



O‘ZBEKISTON RESPUBLIKASI
DAVLAT STATISTIKA QO‘MITASI

O‘ZBEKISTON RESPUBLIKASINING DEMOGRAFIK HOLATI

*2022- yil
yanvar-dekabr*



PRESS-RELIZ



O‘ZBEKISTON RESPUBLIKASINING DEMOGRAFIK HOLATI

2022- yil yanvar-dekabr, dastlabki ma’lumotlar

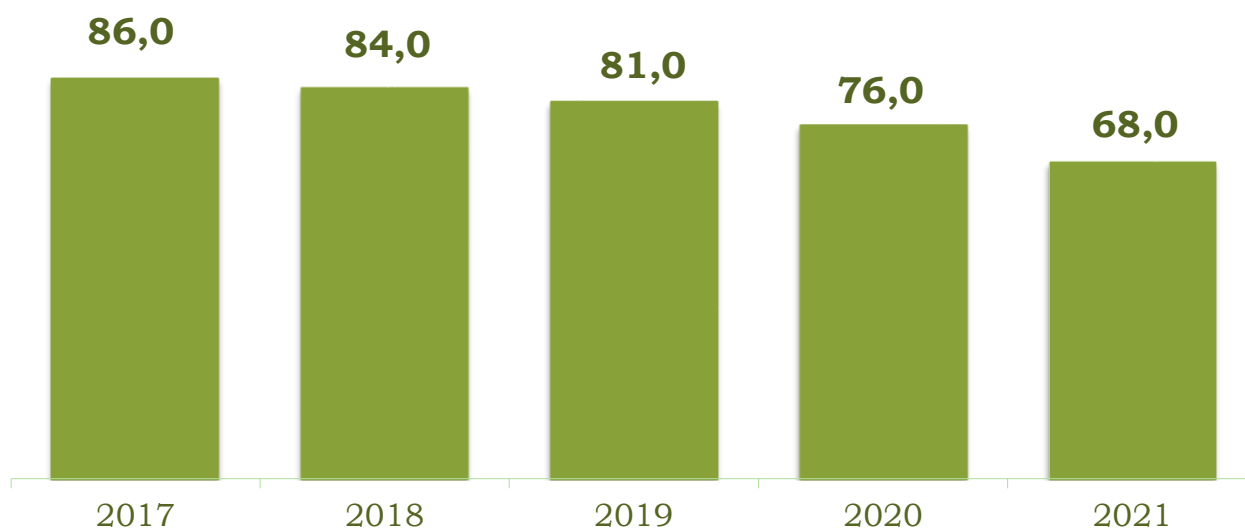
Demografiya statistikasi – ijtimoiy-iqtisodiy statistikaning sohalaridan biri bo‘lib, aholi soni, tarkibi, aholi yoki uning guruhlarining joylashuvi va takror hosil bo‘lishi bilan bog‘liq ma’lumotlarni statistik usullardan foydalangan holda yig‘ish, qayta ishlash, ifodalash va tahlil qilish faoliyati bilan shug‘ullanadi.

Doimiy aholi soni **36 024,9** ming kishi

(2023- yil 1- yanvar holatiga)

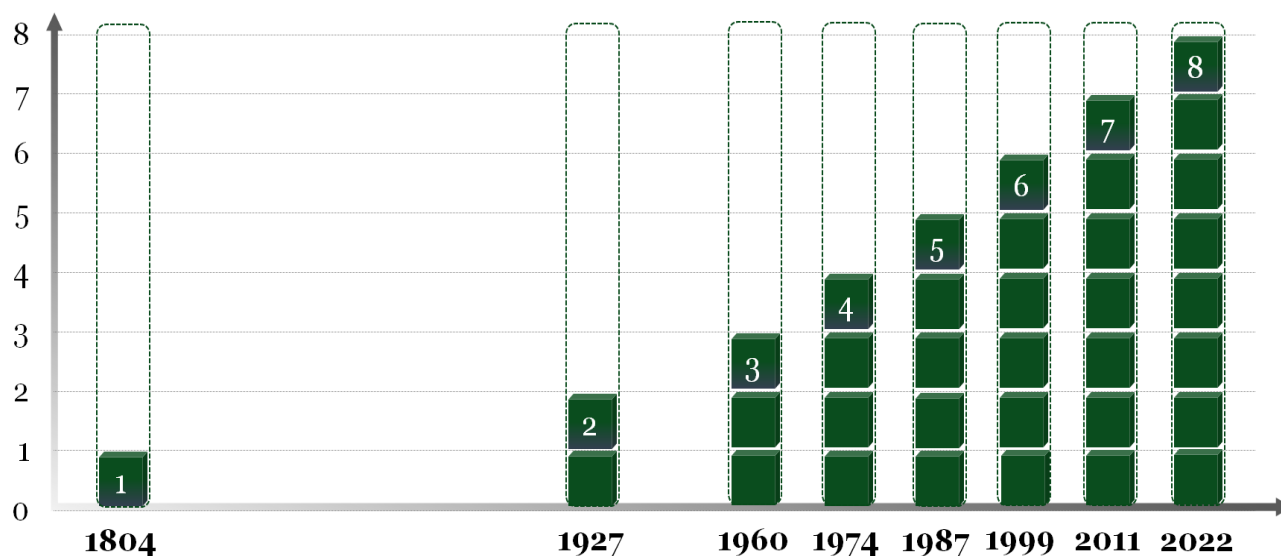
Tug‘ilganlar soni	Vafot etganlar soni	Aholining tabiiy o‘shish
932 192 nafar 2021- yilga nisbatan 3,0 % ga ko‘paygan	172 075 nafar 2021- yilga nisbatan 1,4 % ga kamaygan	760 117 nafar 2021- yilga nisbatan 4,0 % ga ko‘paygan
Tug‘ilish koeffitsiyenti	Vafot etish koeffitsiyenti	Tabiiy o‘shish koeffitsiyenti
26,2 ‰ 2021- yilga nisbatan 0,3 ‰ ga ko‘paygan	4,8 ‰ 2021- yilga nisbatan 0,2 ‰ ga kamaygan	21,4 ‰ 2021- yilga nisbatan 0,5 ‰ ga ko‘paygan
Qayd etilgan nikohlar soni	Nikohdan ajralishlar soni	Mingta nikohga to‘g‘ri keladigan ajralishlar
296 689 nafar 2021- yilga nisbatan 2,8 % ga kamaygan	48 734 nafar 2021- yilga nisbatan 23,9 % ga ko‘paygan	164,3 ‰ <i>Bunda har 1000 ta tuzilgan nikohga to‘g‘ri keladigan nikohdan ajralishlar soni nikoh mustahkamligi koeffitsiyentini ifodalaydi.</i>
Nikoh tuzish koeffitsiyenti	Nikohdan ajralish koeffitsiyenti	
8,3 ‰ 2021- yilga nisbatan 0,4 ‰ ga kamaygan	1,4 ‰ 2021- yilga nisbatan 0,3 ‰ ga ko‘paygan	2021- yilga nisbatan 35,4 ‰ ga ko‘paygan
Xorijdan ko‘chib kelganlar soni	Xorijga ko‘chib ketganlar soni	Migratsiya saldosi
2 322 kishi 2021- yilga nisbatan 23,8 % ga ko‘paygan	8 790 kishi 2021- yilga nisbatan 56,4 % ga kamaygan	-6 468 kishi 2021- yilga nisbatan 64,6 % ga qisqargan
Doimiy aholi sonining umumiy o‘shishi	+753,6 ming kishi	2021- yilga nisbatan 2,1 % ga ko‘paygan

Dunyo doimiy aholisi sonining so‘nggi besh yil davomida yillik o‘zgarishi
million kishi



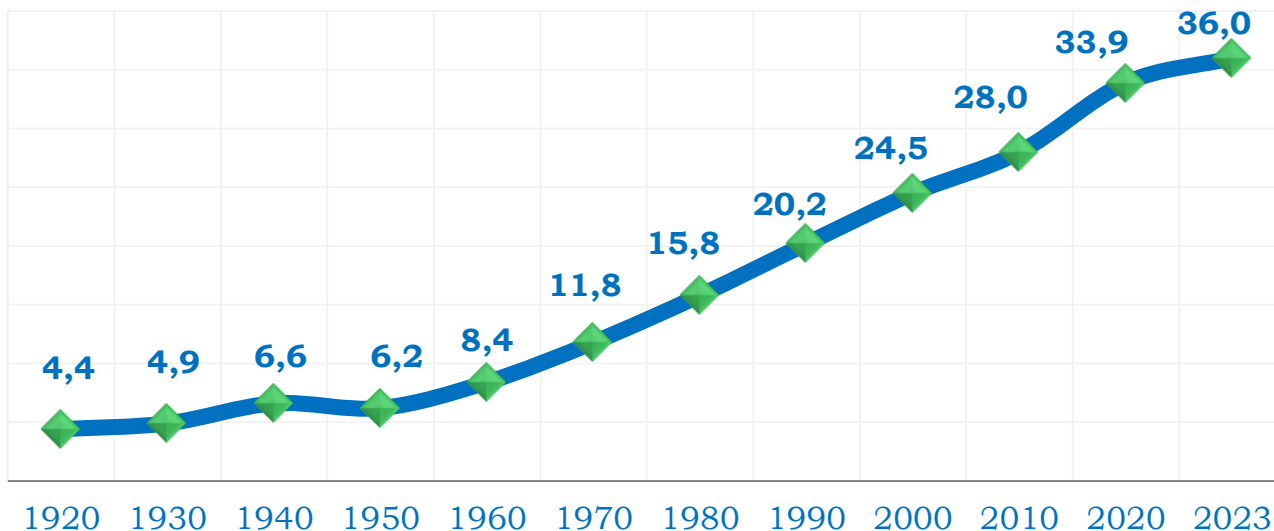
Birlashgan Millatlar Tashkiloti ma'lumotlariga ko'ra, 2017- yilda dunyo doimiy aholisi soni **86,0** mln kishiga ko'paygan bo'lsa, 2021 -yilda esa aholi ko'payishi **20,9** foizga kamayib **68,0** mln kishini tashkil etgan. Dunyo bo'yicha doimiy aholi sonining dastlabki 1 mlrd kishidan 2 mlrd kishiga o'zgarishi uchun ketgan vaqt **123** yilni tashkil etgan bo'lsa, so'nggi **11** yil davomida **7** mlrd kishidan **8** mlrd kishiga yetgan.

Dunyo aholisi sonining har mlrd kishiga ko'payishi
mlrd. kishi



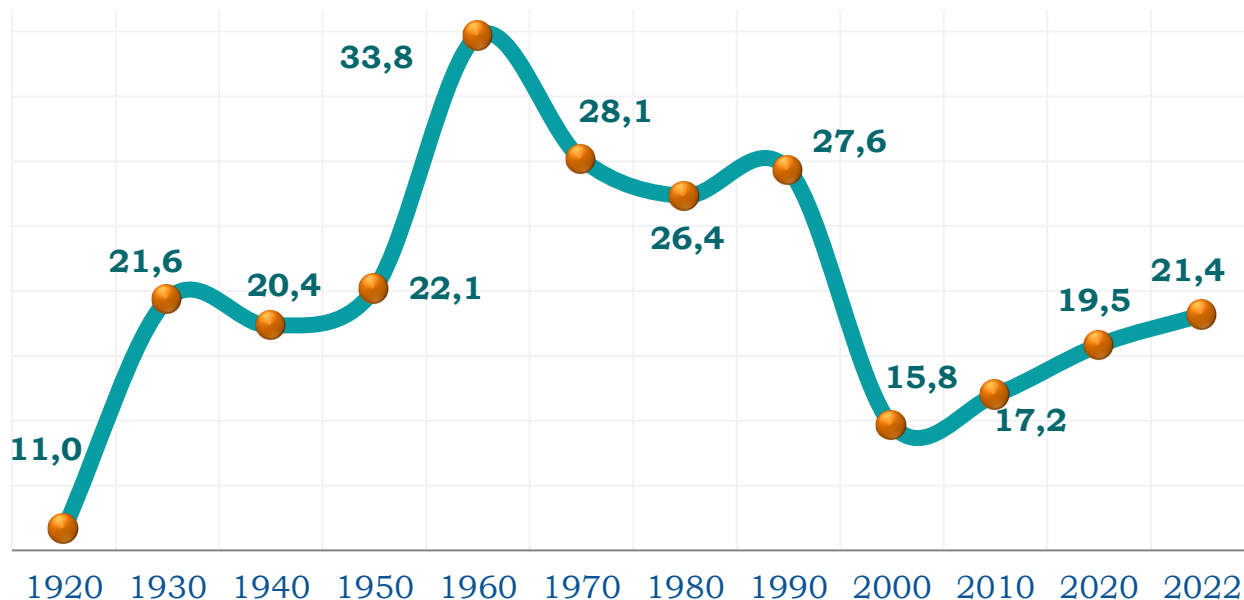
Doimiy aholi soni – ro‘yxatdan o‘tkazilayotgan vaqtda muayyan aholi punkti yoki hududda doimiy istiqomat qilayotgan aholidan iborat bo‘lib, bunga ushbu hududda doimiy ro‘yxatda turib, lekin vaqtincha yashamaydigan aholi ham kiritiladi.

O‘zbekiston Respublikasi doimiy aholi sonining so‘nggi yuz yildagi o‘zgarishi
1- yanvar holatiga, million kishi, yillar



O‘zbekiston Respublikasi doimiy aholisi soni 1920- yilda 4,4 mln kishini tashkil etgan bo‘lsa, 2023- yilning 1- yanvariga kelib, doimiy aholi soni 31,6 million kishiga yoki 7 barobarga ko‘paygan hamda 36 024,9 ming kishini tashkil etgan. O‘z navbatida tabiiy o‘shish koeffitsiyenti 1920- yilga (11,0 promille) nisbatan 9,9 promillega ko‘paygan hamda 20,9 promilleni tashkil etgan.

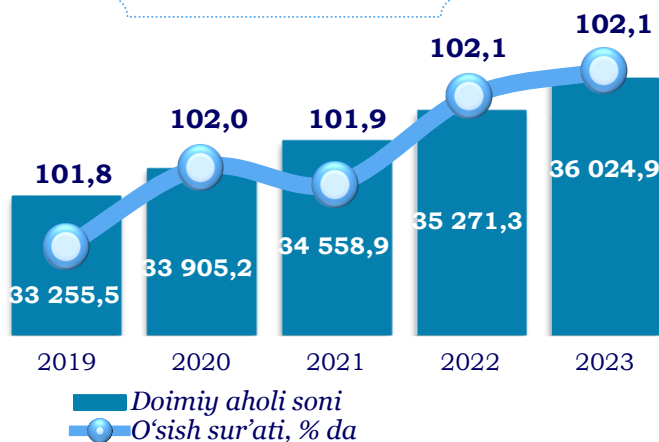
O‘zbekiston Respublikasi doimiy aholi sonining so‘nggi yuz yildagi tabiiy o‘shish koeffitsiyenti,
1000 aholiga nisbatan, promille, yillar



O‘zbekiston Respublikasining doimiy aholisi soni

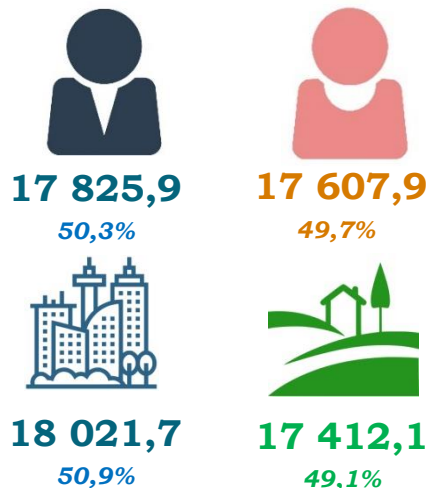
1-yanvar holatiga

Yillik ma’lumotlar,
ming kishi



Choraklar yakunlari,
ming kishi/ulushi

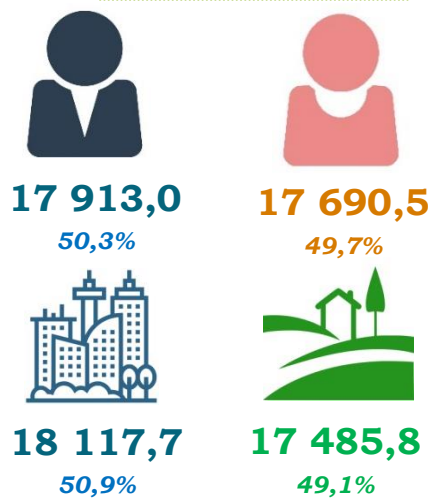
1- aprel holatiga



Jinslar kesimida
taqsimlanishi



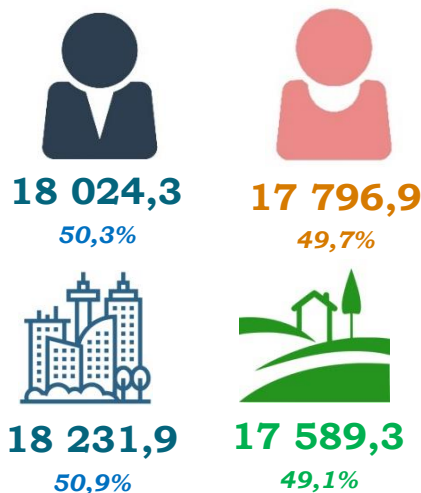
1- iyul holatiga



Shahar va qishloq joylar
bo'yicha taqsimlanishi



1- oktyabr holatiga

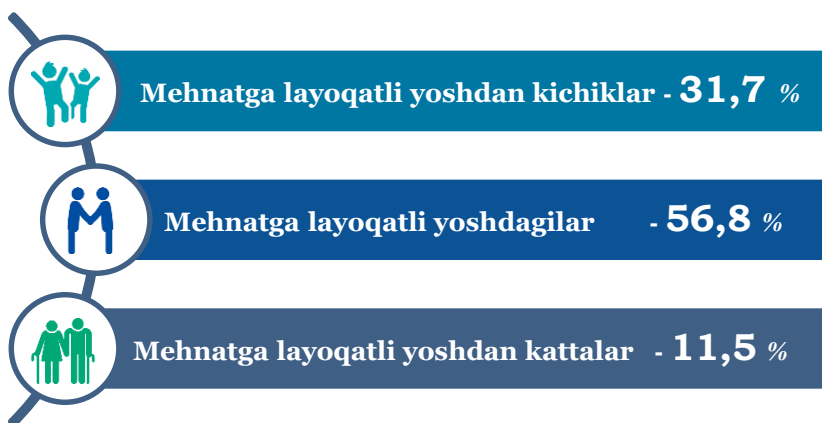


2023- yil 1- yanvar holatiga doimiy aholi soni **36 024,9** ming kishini tashkil etdi, shundan erkaklar soni **18 128,6** ming kishini, ayollar soni **17 896,3** ming kishi, shahar aholisi soni **18 335,7** ming kishini, qishloq aholisi soni **17 689,2** ming kishini tashkil etdi.

Mehnatga layoqatli yoshdagi aholi soni – Mehnat Kodeksiga muvofiq 16 yoshdan 60 yoshgacha bo‘lgan erkaklar va 16 yoshdan 55 yoshgacha bo‘lgan ayollardan tashkil topadi (16 yoshgacha bo‘lgan bolalar va o‘smirlar mehnatga layoqatli yoshdan kichiklar, 60 yosh va undan katta erkaklar hamda 55 yosh va undan katta ayollar mehnatga layoqatli yoshdan kattalar toifalariga ajratiladi).

Aholi soninig yosh guruhlari bo‘yicha taqsimlanishi

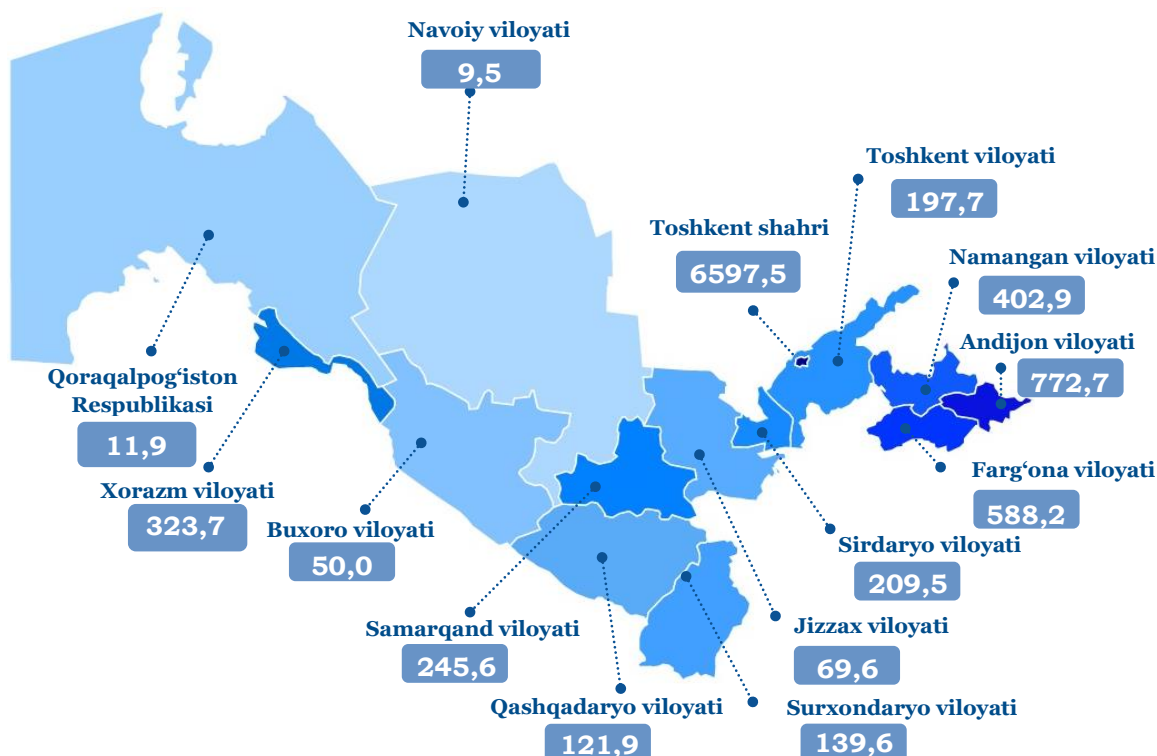
2023- yil 1- yanvar holatiga



2023- yil 1- yanvar holatiga ko‘ra, respublika doimiy aholisi sonining 31,7 % i mehnatga layoqatli yoshdan kichiklar, 56,8 % i mehnatga layoqatli yoshdagilar va 11,5 % i mehnatga layoqatli yoshdan kattalar hissasiga to‘g‘ri kelmoqda.

O‘zbekiston Respublikasi bo‘yicha aholi zichligi

2023- yil 1- yanvar holatiga, 1 kv.km.ga to‘g‘ri keladigan aholi soni, kishi



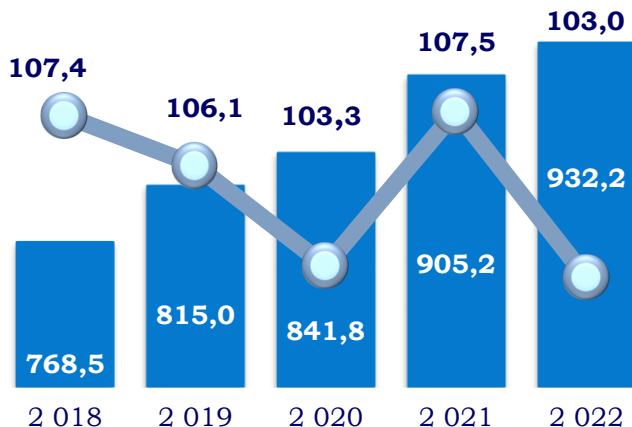
O‘zbekiston Respublikasida 2023- yil 1- yanvar holatiga 1 kvadrat kilometrda o‘rtacha 80,2 kishi to‘g‘ri kelgan. Bu esa o‘tgan yilning mos davriga nisbatan solishtirilganda 1,6 kishiga ortgan (2022- yilda 1 kv.km.ga 78,6 kishi).

Hududlar bo‘yicha qaraydigan bo‘lsak, aholi zichliginig eng yuqori ko‘rsatkichi Toshkent shahrida 6597,5 kishi, Andijon viloyatida 772,7 kishi, Farg‘ona viloyatida 588,2 kishi tashkil etgan bo‘lsa, eng past ko‘rsatkichlar Navoiy viloyati 9,5 kishi, Qoraqalpog‘iston Respublikasida 11,9 kishini tashkil etgan.

O‘zbekiston Respublikasida qayd etilgan tug‘ilishlar

2022- yil yanvar-dekabr

Yillar bo‘yicha taqsimlanishi, ming kishi



■ Tug‘ilganlar
● O‘shish sur‘ati, % da

Jinslar kesimida taqsimlanishi



O‘g‘il bolalar
482,4
ming kishi



Qiz bolalar
449,8
ming kishi

Shahar va qishloq joylar bo‘yicha taqsimlanishi



Shahar
473,4
ming kishi



Qishloq
458,8
ming kishi

2022- yil yanvar-dekabr oylarida tirik tug‘ilganlar soni **932,2** ming kishini tashkil etdi, shundan o‘g‘il bolalar soni **482,4** ming kishini, qiz bolalar soni **449,8** ming kishi, tug‘ilganlar soni shahar joylarida **473,4** ming kishini, qishloq joylarida **458,8** ming kishini tashkil etdi.

Oylar bo‘yicha taqsimlanishi, kishi/ulushi

O‘g‘il bolalar Qiz bolalar



Yanvar



51,2%
36 808

48,8%
35 149

Fevral

51,6%
33 241

48,4%
31 178

Mart

51,6%
34 695

48,4%
32 527

April

51,9%
33 502

48,1%
31 033

May

52,0%
36 606

48,0%
33 846

Iyun

52,1%
39 090

47,9%
35 885

Iyul

52,0%
41 505

48,0%
38 253

Avgust

51,9%
49 950

48,1%
46 232

Sentabr

51,4%
47 449

48,6%
44 824

Oktabr

51,9%
44 245

48,1%
41 067

Noyabr

51,7%
43 002

48,3%
40 194

Dekabr


51,6%
42 261

48,4%
39 650

Tirik tug‘ilish – nafas, yurak urishi, kindik pulsatsiyasi, muskullarning beixtiyor qisqarishlaridan biri mavjud bo‘lsa ham bola tirik tug‘ilgan hisoblanadi. Bunda onaning homiladorlik muddati 22 hafta va undan ortiq, bolaning bo‘yi 25 sm va undan ortiq, vazni 500 gramm va undan ortiq bo‘lishi lozim;

Tug‘ilishlarning chaqaloqlar soni bo‘yicha taqsimlanishi

2022- yil yanvar-dekabr




2022- yilning yanvar - dekabr oylarida qayd etilgan egizak tug‘ilgan chaqaloqlar soni bo‘yicha tahlil etilganda quyidagi ulushga ega bo‘lganligi kuzatildi:

1 nafar tug‘ilganlar **97,8** ni 2 nafar egizak tug‘ilganlar **2,1** ni 3 nafar va undan ortiq egizak tug‘ilganlar **0,1** ni tashkil etdi.

Ota-onasining yoshi bo‘yicha tug‘ilganlarning taqsimlanishi

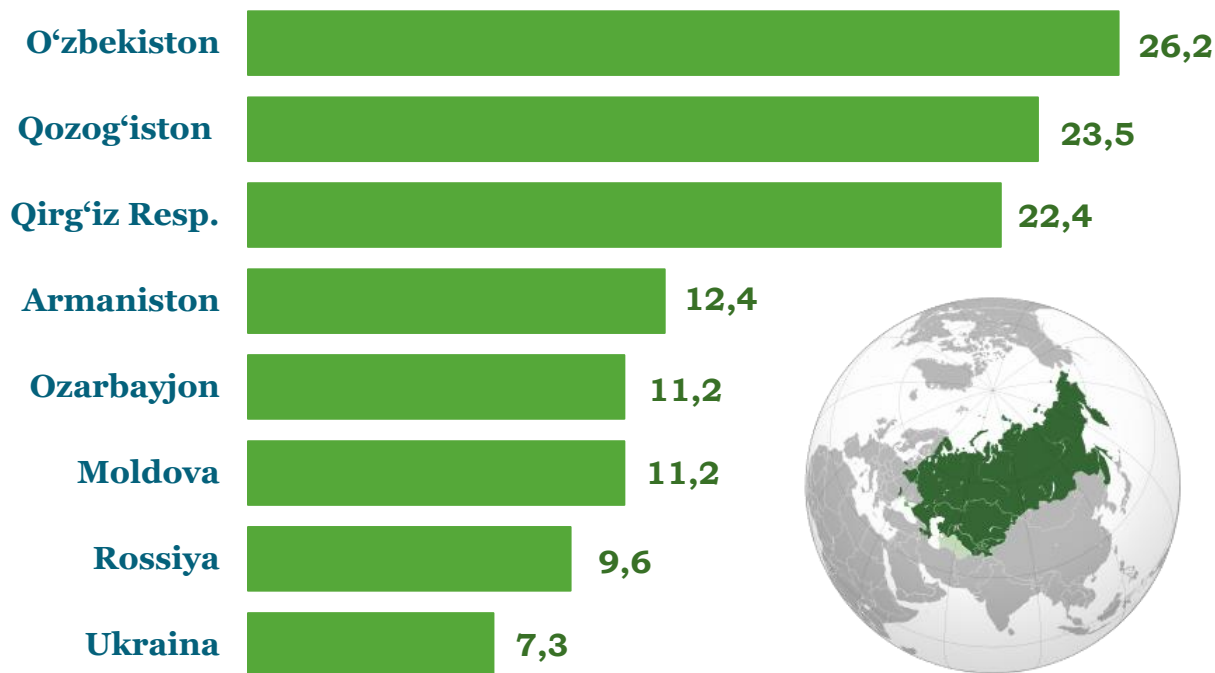
2022- yil yanvar-dekabr



Tug‘ilganlar sonini aniqlashda Oila kodeksiga muvofiq, tug‘ilgan chaqaloqning onasi yoki otasining doimiy yashash joyiga qarab tug‘ilgan hududi aniqlanadi hamda o‘sha hududning aholisi soniga qo‘shiladi.

Tug‘ilish ko‘rsatkichlari bo‘yicha MDH davlatlari reytingi

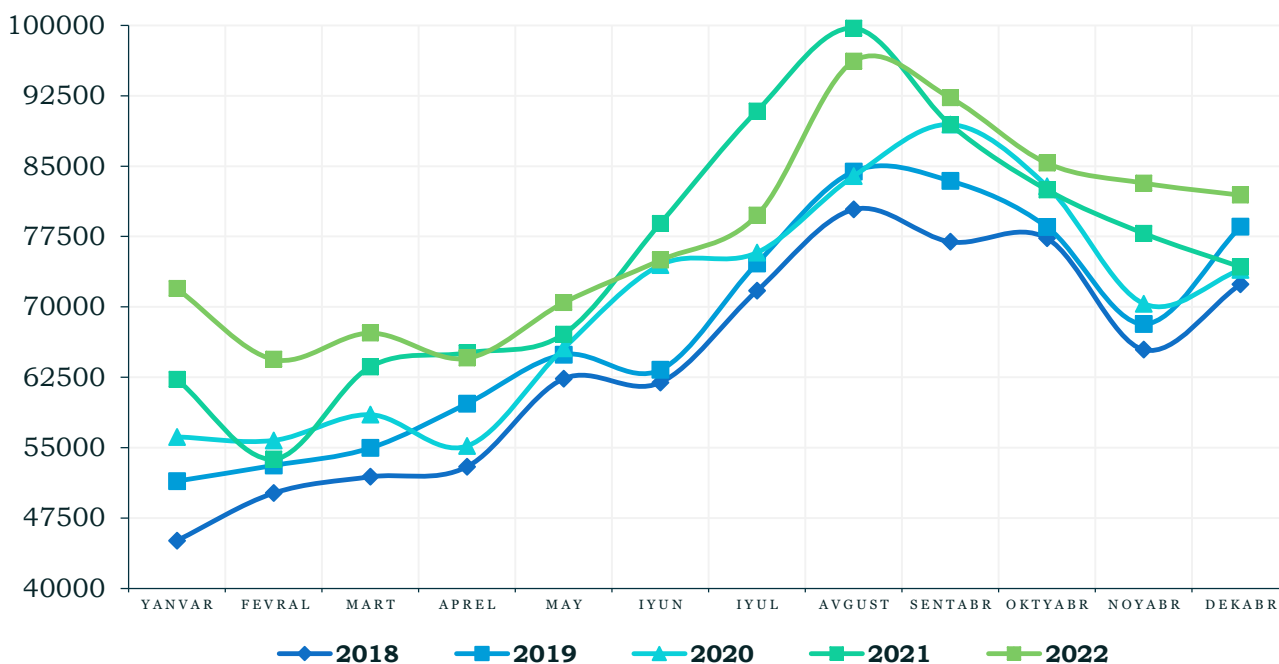
1000 aholiga nisbatan koeffitsiyenti



MDH davlatlarida tug‘ilish darajasiga ko‘ra mamlakatlar bo‘yicha eng yuqorisi O‘zbekiston Respublikasi (26,2), Qozog‘iston Respublikasi (23,5), Qirg‘iz Respublikasi (22,4), Armaniston Respublikasi (12,4), Ozarbayjon Respublikasi (11,2), Moldova Respublikasi (11,2), Rossiya Federatsiyasi (9,6), Ukraina Respublikasi (7,3) hissasiga to‘g‘ri kelgan.

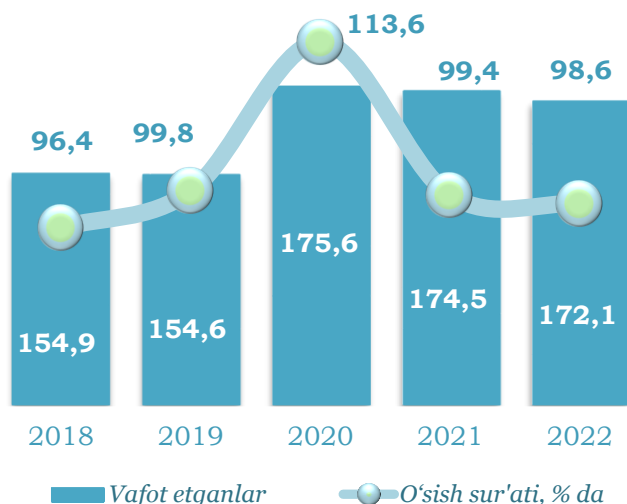
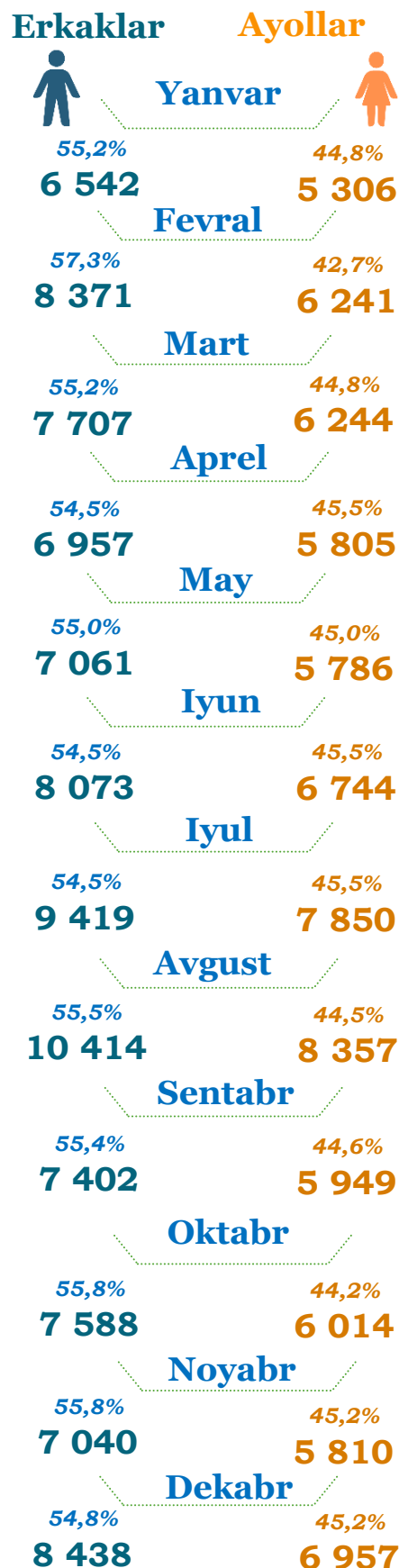
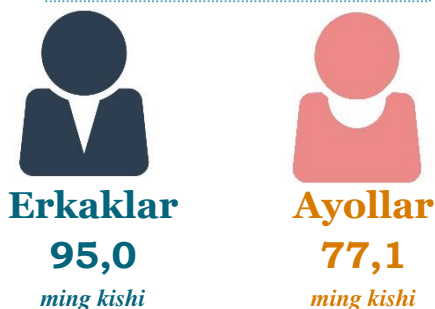
Oylar kesimida tug‘ilganlar soni

kishi



O‘zbekiston Respublikasi bo‘yicha vafot etganlar

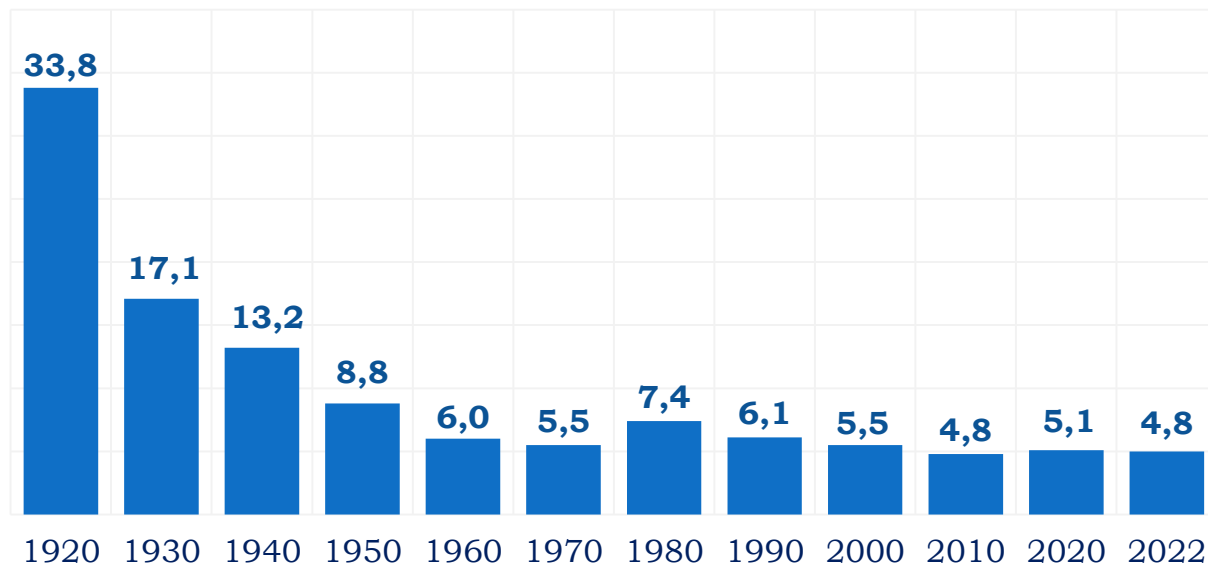
2022- yil yanvar-dekabr

**Yillar bo‘yicha taqsimlanishi,
ming kishi**

**Oylar bo‘yicha taqsimlanishi,
kishi/ulushi**

Jinslar kesimida taqsimlanishi

Shahar va qishloq joylar bo‘yicha taqsimlanishi


2022- yil yanvar-dekabr oylarida vafot etganlar soni **172,1** ming kishini tashkil etdi, shundan erkaklar soni **95,0** ming kishini, ayollar soni **77,1** ming kishi, vafot etganlar soni shahar joylarida **92,0** ming kishini, qishloq joylarida **80,1** ming kishini tashkil etdi.

O‘lim (vafot etish) – tananing hayotiy faoliyatining biologik va fiziologik jarayonlarining to‘liq to‘xtashidir.

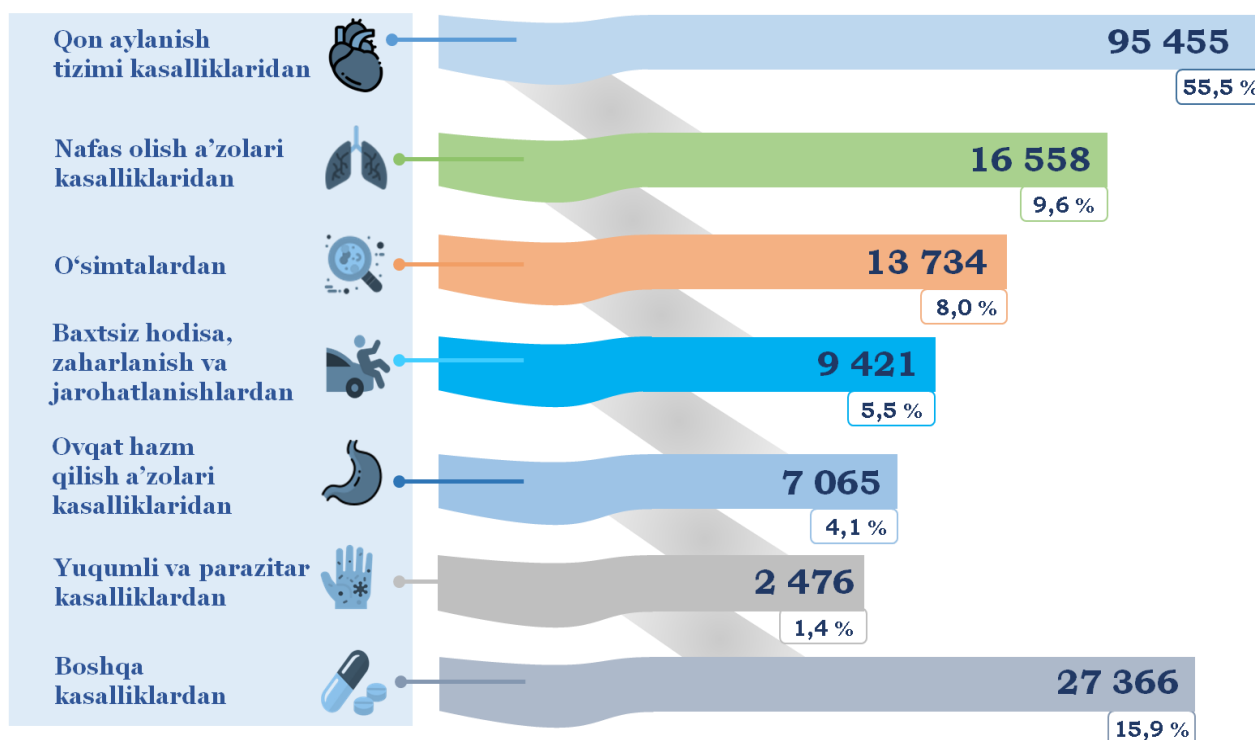
Vafot etganlar koeffitsiyenti
1000 aholiga nisbatan koeffitsiyenti, yillar



O‘lim sabablari – o‘limga yoki uning sodir bo‘lishiga ta‘sir etgan kasalliklar, patologik holatlar va jarohatlar, shuningdek, o‘lim bilan yakun topgan jarohatga sabab bo‘lgan baxtsiz hodisa va zo‘ravonlik holatlari tushuniladi.

O‘limning asosiy sabablari bo‘yicha taqsimlanishi


2022- yil yanvar-dekabr, kishi



2022- yilning yanvar-dekabr oylarida qayd etilgan o‘lim holatining **55,5** foizi – qon aylanish tizimi kasalliklaridan, **9,6** foizi – nafas olish a‘zolari kasalliklaridan, **8,0** foizi – o‘simtalardan, **5,5** foizi – baxtsiz hodisa, zaharlanish va jarohatlanishlardan, **4,1** foizi – ovqat hazm qilish a‘zolari kasalliklaridan, **1,4** foizi – yuqumli va parazitar kasalliklardan, **15,9** foizi boshqa kasalliklardan vafot etganlar.

O‘limning yosh guruhlari bo‘yicha taqsimlanishi

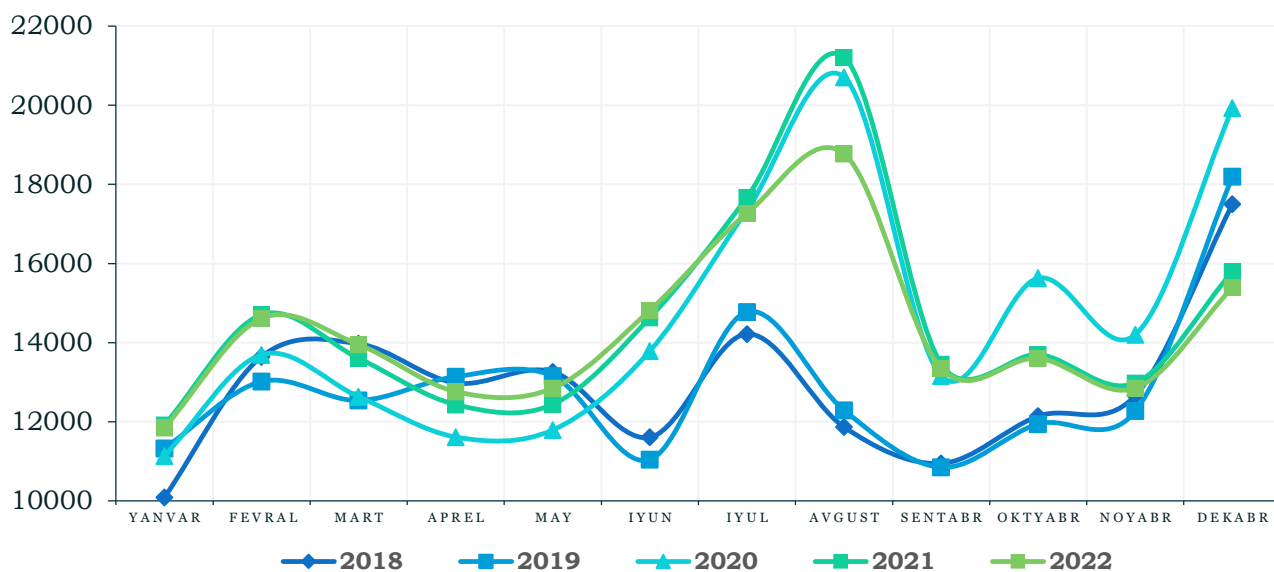
2022- yil yanvar-dekabr



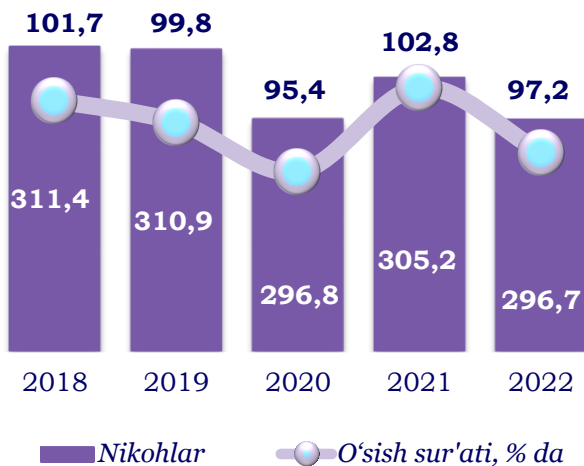
2022- yil yanvar-dekabr oylarida vafot etganlar yosh guruhlari bo‘yicha taqsimlanganda 20 yoshgacha vafot etganlar **20,0** % ni, 20-59 yoshlar orasida **24,6** % ni, 60 va undan katta yoshlilarda esa **55,4** % ni tashkil etgan.

Oylar kesimida vafot etganlar soni

kishi



So‘nggi 5 yil davomida qayd etilgan vafot etganlar soni ko‘rsatkichi oylar kesimida tahlil etilganda, nisbatan kam vafot etganlar soni yanvar va sentabr oylarida, eng ko‘p vafot etganlar soni esa iyul-avgust oylarida qayd etilganligi kuzatildi.

O‘zbekiston Respublikasida qayd etilgan nikohlar
2022- yil yanvar-dekabr
**Yillar bo‘yicha taqsimlanishi,
ming birlik**


2022- yil yanvar-dekabr oylarida qayd etilgan nikohlar soni **296,7** ming birlikni tashkil etib, so‘nggi 5 yilda sezilarli kamayganligi, ya‘ni 2018- yilga nisbatan **14,7** mingtaga yoki **4,7 %** ga kamayganligi kuzatildi.

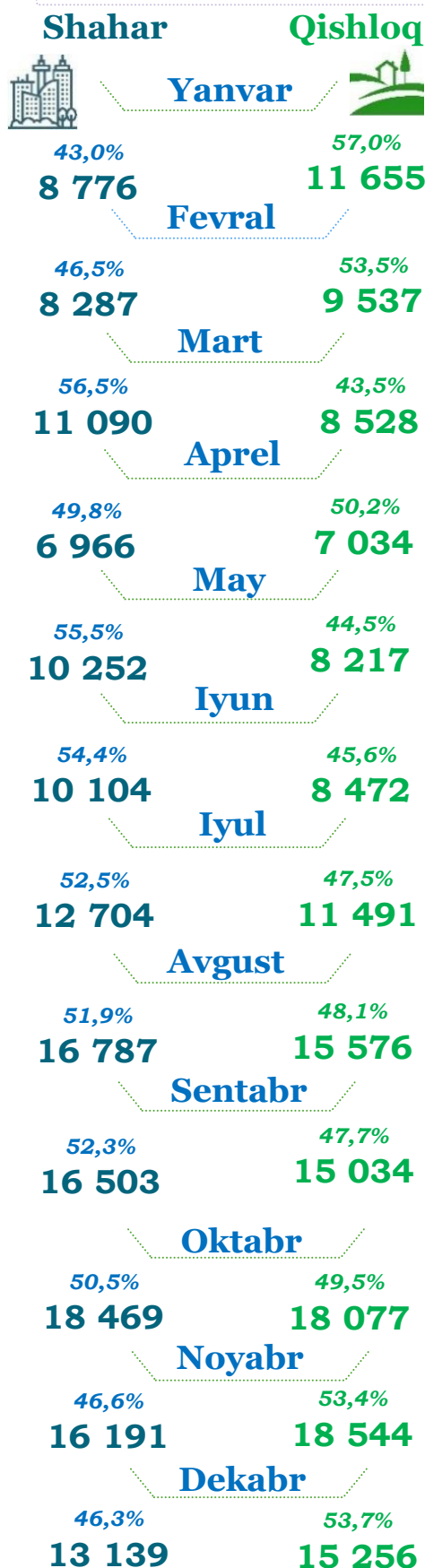
**Shahar va qishloq joylar
bo‘yicha taqsimlanishi**


Shahar
149,3
ming birlik



Qishloq
147,4
ming birlik

2022- yil yanvar-dekabr oylarida nikoh qurganlarning soni **296,7** mingtani tashkil etdi, shundan shahar joylarida **149,3** mingtani, qishloq joylarida **147,4** mingtani tashkil etdi.

**Oylar bo‘yicha taqsimlanishi,
birlik/ulushi**


Nikoh yoshi – O‘zbekiston Respublikasi Oila kodeksiga muvofiq nikoh yoshi erkaklar va ayollar uchun o‘n sakkiz yosh etib belgilanadi. Uzrli sabablar bo‘lganida, alohida hollarda, nikohga kirishni xohlovchilarning iltimosiga ko‘ra nikoh davlat ro‘yxatidan o‘tkaziladigan joydagi tuman, shahar hokimi nikoh yoshini ko‘pi bilan bir yilga kamaytirishi mumkin.

Nikohlanganlarning o‘rtacha yoshi

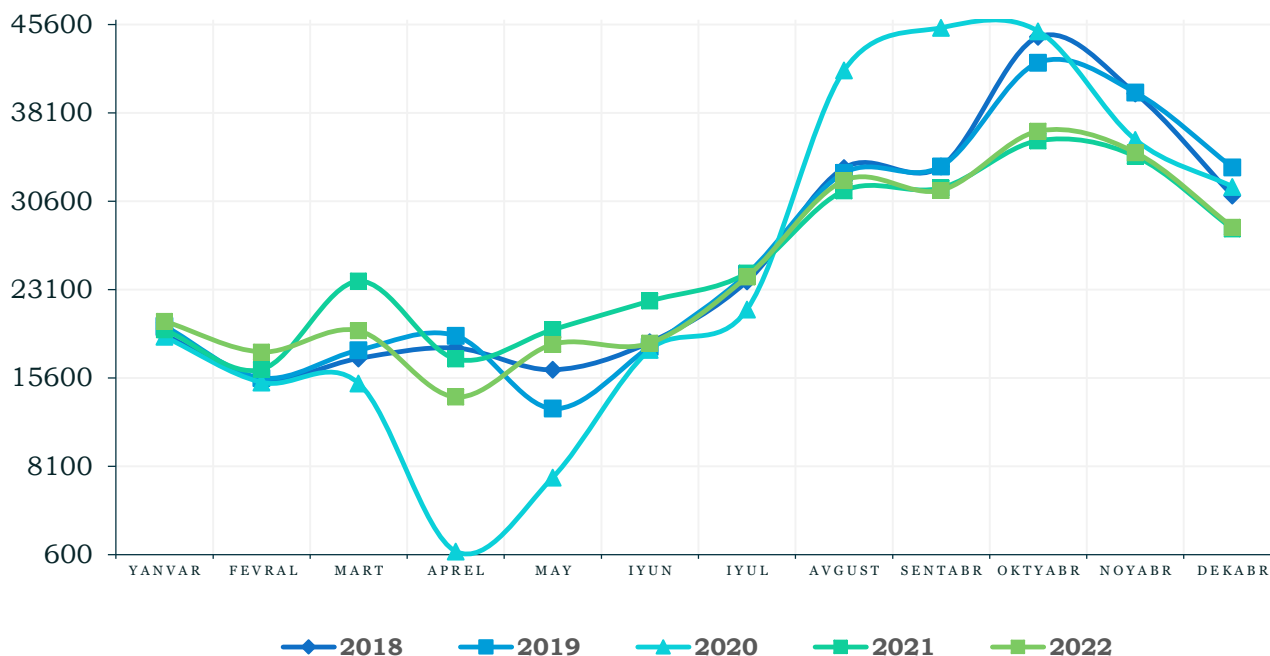
2022-yil yanvar-dekabr



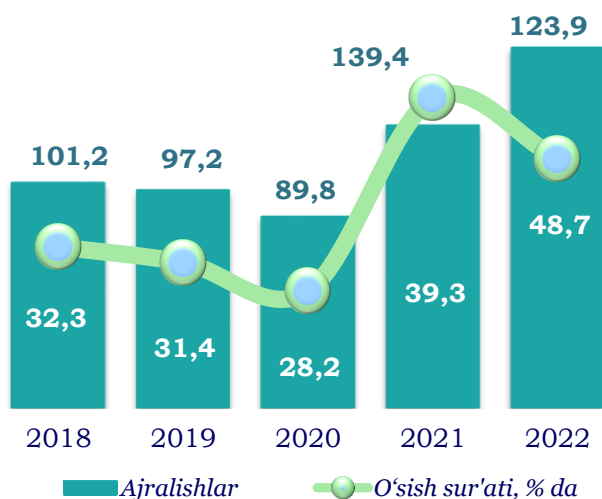
2022- yil yanvar-dekabr oylari davomida qayd etilgan nikohlarda ayollarning o‘rtacha yoshi **22,3** yoshni, erkaklarning o‘rtacha yoshi esa **26,5** yoshni tashkil etgan. Qayd etilgan nikohlarning eng katta ulushi **25** yoshgacha bo‘lganlarga to‘g‘ri kelgan, ya‘ni jami nikohlarning **55,5** foizini tashkil etgan.

Oylar bo‘yicha qayd etilgan nikohlar soni

birlik



So‘nggi 5 yil davomida qayd etilgan nikohlar soni ko‘rsatkichi oylar kesimida tahlil etilganda, nisbatan kam nikoh tuzganlar soni aprel va may oylarida, eng ko‘p nikoh tuzganlar soni esa sentabr-oktyabr oylarida qayd etilganligi kuzatildi.

O‘zbekiston Respublikasi bo‘yicha nikohdan ajralishlar
2022- yil yanvar-dekabr
**Yillar bo‘yicha taqsimlanishi,
ming birlik**


2022- yil yanvar-dekabr oylarida qayd etilgan nikohlar soni **48,7** ming birlikni tashkil etib, so‘nggi 5 yilda sezilarli ko‘payganligi, ya‘ni 2018- yilga nisbatan **16,4** mingtaga yoki **50,8** foizga kamayganligi kuzatildi.

**Shahar va qishloq joylar
bo‘yicha taqsimlanishi**


Shahar
30,2
ming birlik



Qishloq
18,5
ming birlik

2022- yil yanvar-dekabr oylarida nikohdan ajralishlarning soni **48,7** ming tani tashkil etdi, shundan shahar joylarida **30,2** ming tani, qishloq joylarida **18,5** ming tani tashkil etdi.

**Oylar bo‘yicha taqsimlanishi,
birlik/ulushi**

Oy	Shahar (%)	Shahar (birlik)	Qishloq (%)	Qishloq (birlik)
Yanvar	61,2%	2 479	38,8%	1 573
Fevral	59,9%	2 388	40,1%	1 597
Mart	64,3%	2 650	35,7%	1 474
April	60,7%	2 485	39,3%	1 610
May	61,5%	2 674	38,5%	1 672
Iyun	63,6%	2 520	36,4%	1 443
Iyul	62,0%	2 446	38,0%	1 496
Avgust	61,4%	2 527	38,6%	1 591
Sentabr	61,5%	2 360	38,5%	1 478
Oktabr	63,0%	2 445	37,0%	1 437
Noyabr	62,3%	2 738	37,7%	1 659
Dekabr	62,5%	2 494	37,5%	1 498

Nikohdan ajralish (nikohni bekor qilish) – er-xotinlarning hayoti davomida, tomonlar uchun qayta nikoh huquqini beruvchi, nikohlarining to‘liq yuridik to‘xtatilishi, nikoh sud hal qiluv qarorlari asosida yoki FHDYo ajralishni ro‘yxatdan o‘tkazganidan so‘ng bekor qilingan hisoblanadi.

Nikohdan ajrashganlarning o‘rtacha yoshi

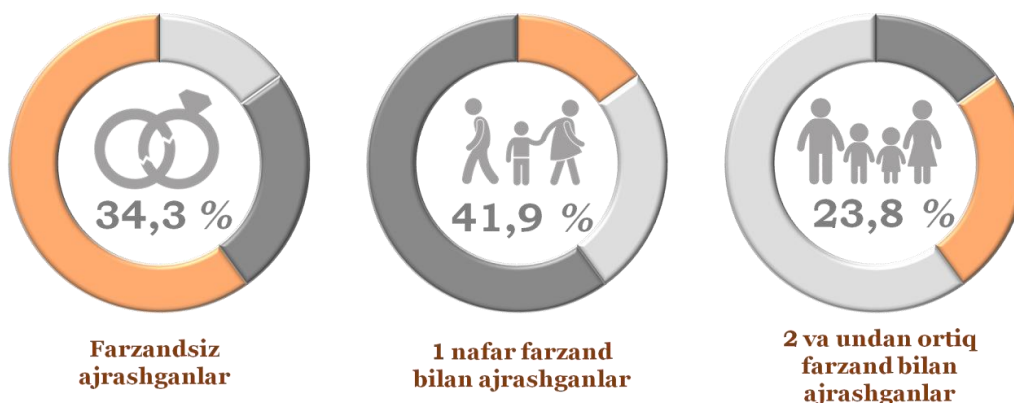
2022- yil yanvar-dekabr



Nikohdan ajrashganlarning o‘rtacha yoshi 2022- yilning yanvar-dekabr oylarida erkaklar uchun **39,2** yoshni, ayollar uchun **33,1** yoshni tashkil etgan. Nikohdan ajrashganlarning eng katta ulushi **35** yoshgacha bo‘lgan ajrimlarga to‘g‘ri kelgan, ya‘ni jami nikohdan ajrashganlarning **50,5 %** ini tashkil etgan.

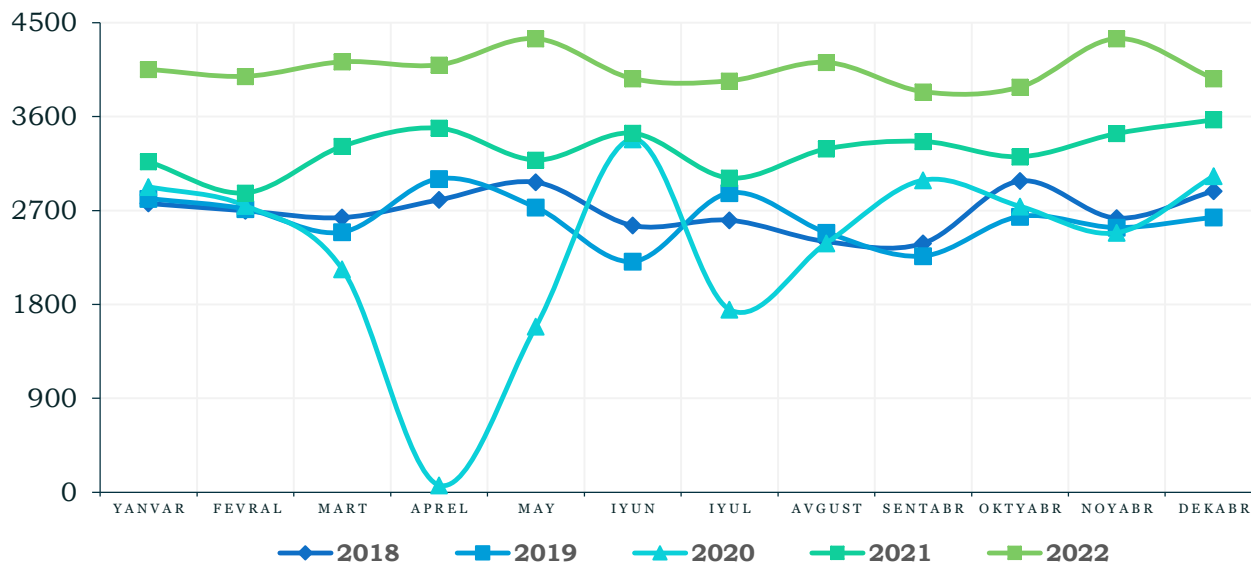
Nikohdan ajrashganlarning farzandlar soni bo‘yicha taqsimlanishi

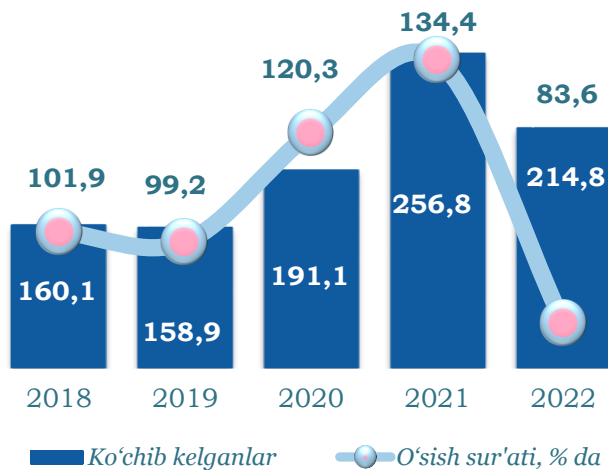
2022-yil yanvar-dekabr



Oylar bo‘yicha qayd etilgan nikohdan ajralishlar soni

birlik



O‘zbekiston Respublikasi bo‘yicha jami ko‘chib kelganlar
2022- yil yanvar-dekabr
Yillar bo‘yicha taqsimlanishi,
ming kishi

Oylar bo‘yicha taqsimlanishi,
kishi/ulushi
Erkaklar
Ayollar


39,9%

7 569

60,1%

11 395
Yanvar
Fevral

39,8%

7 212

60,2%

10 920
Mart

40,3%

6 339

59,7%

9 390
Aprel

40,7%

7 575

59,3%

11 053
May

41,0%

7 202

59,0%

10 385
Iyun

40,9%

9 130

59,1%

13 167
Iyul

39,4%

7 480

60,6%

11 490
Avgust

38,8%

7 881

61,2%

12 409
Sentabr

38,7%

6 309

61,3%

10 003
Oktabr

39,4%

6 381

60,6%

9 826
Noyabr

39,1%

6 558

60,9%

10 196
Dekabr

39,6%

5 927

60,4%

9 024
Jinslar kesimida taqsimlanishi

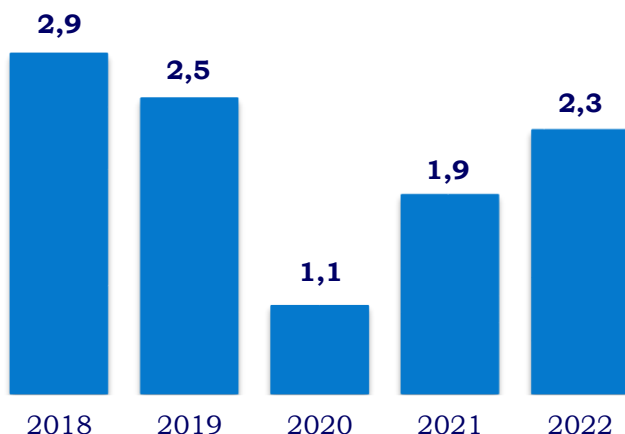
Erkaklar
85,6
ming kishi

Ayollar
129,2
ming kishi
Shahar va qishloq joylar bo‘yicha taqsimlanishi

Shahar
164,3
ming kishi

Qishloq
50,5
ming kishi

2022- yil yanvar-dekabr oylarida ko‘chib kelganlar soni **214,8** ming kishini tashkil etdi, shundan erkaklar soni **85,6** ming kishini, ayollar soni **129,2** ming kishi, ko‘chib kelganlar soni shahar joylarida **164,3** ming kishini, qishloq joylarida **50,5** ming kishini tashkil etdi.

O‘zbekiston Respublikasiga xorijdan ko‘chib kelganlar
2022- yil yanvar-dekabr
**Yillar bo‘yicha taqsimlanishi,
ming kishi**


2022- yil yanvar-dekabr oylarida xorijdan ko‘chib kelganlar soni **2,3** ming nafarni tashkil etib, so‘nggi 5 yilda sezilarli kamayganligi, ya‘ni 2018- yilga nisbatan **0,6** mingtaga yoki **20,7 %** ga kamayganligi kuzatildi.

Jinslar kesimida taqsimlanishi

Erkaklar
1,1
ming kishi

Ayollar
1,2
ming kishi

2022- yil yanvar-dekabr oylarida Xorijdan ko‘chib kelganlar soni **2,3** ming kishini tashkil etdi, shundan erkaklar **1,1** ming kishini, ayollar **1,2** ming kishini tashkil etdi.

**Oylar bo‘yicha taqsimlanishi,
kishi/ulushi**
Erkaklar
Ayollar

Yanvar

45 41,3% **64** 58,7%

Fevral
52 41,9% **72** 58,1%

Mart
73 48,0% **79** 52,0%

Aprel
63 43,4% **82** 56,6%

May
68 45,6% **81** 54,4%

Iyun
97 52,4% **88** 47,6%

Iyul
83 49,1% **86** 50,9%

Avgust
102 44,9% **125** 55,1%

Sentabr
123 53,7% **106** 46,3%

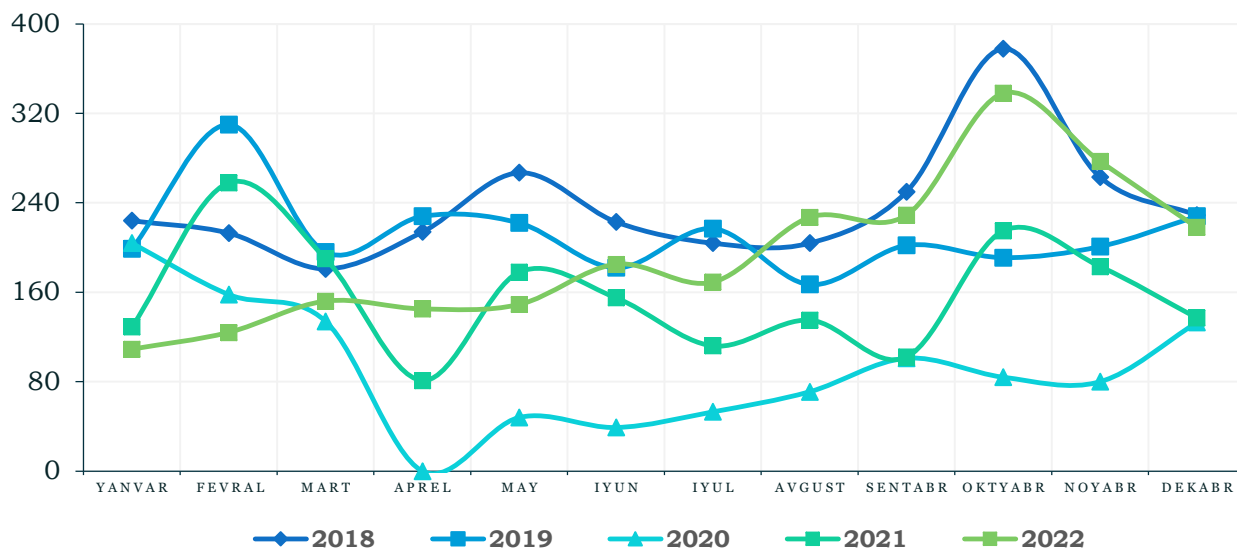
Oktabr
194 57,4% **144** 42,6%

Noyabr
139 50,2% **138** 49,8%

Dekabr
116 53,2% **102** 46,8%

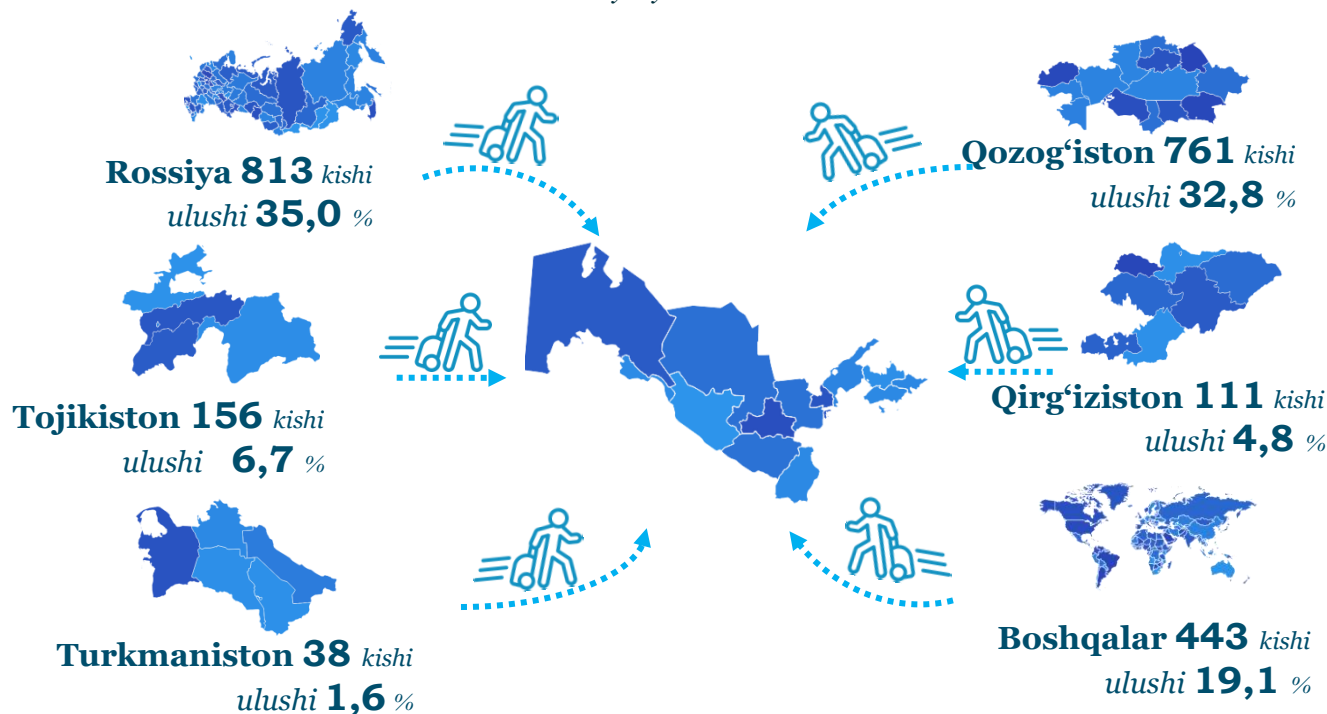
Ko‘chib kelganlar soni – hisobot davrida ma’lum hududga boshqa hududlardan doimiy yashash maqsadida ko‘chib kelganlar soni.

Oylar bo‘yicha xorijdan ko‘chib kelganlar kishi



Xorijiy mamlakatlardan doimiy yashash maqsadida ko‘chib kelganlarning davlatlar bo‘yicha taqsimlanishi

2022- yil yanvar-dekabr

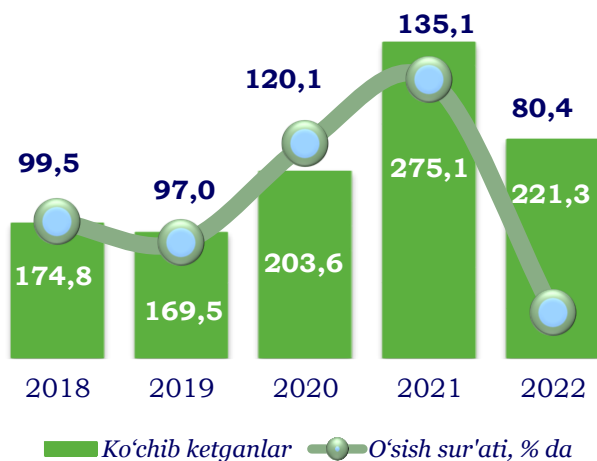


O‘zbekiston Respublikasiga xorijiy mamlakatlardan ko‘chib kelganlarning asosiy qismi Rossiya Federatsiyasi (jami xorijdan ko‘chib kelganlarga nisbatan **35,0 %**), Qozog‘iston Respublikasi (**32,8 %**), Tojikiston Respublikasi (**6,7 %**), Qirg‘iz Respublikasi (**4,8 %**), Turkmaniston Respublikasi (**1,6 %**) va boshqa mamlakatlar (**19,1 %**) hissasiga to‘g‘ri kelgan.

O‘zbekiston Respublikasi bo‘yicha jami ko‘chib ketganlar

2022-yil yanvar-dekabr

Yillar bo‘yicha taqsimlanishi, ming kishi



■ Ko‘chib ketganlar — O‘sish sur‘ati, % da

Jinslar kesimida taqsimlanishi



Erkaklar

88,5

ming kishi



Ayollar

132,8

ming kishi

Shahar va qishloq joylar bo‘yicha taqsimlanishi



Shahar

145,8

ming kishi



Qishloq

75,5

ming kishi

2022- yil yanvar-dekabr oylarida ko‘chib ketganlar soni **221,3** ming kishini tashkil etdi, shundan erkaklar soni **88,5** ming kishini, ayollar soni **132,8** ming kishi, ko‘chib ketganlar soni shahar joylarida **145,8** ming kishini, qishloq joylarida **75,5** ming kishini tashkil etdi.

Oylar bo‘yicha taqsimlanishi, kishi/ulushi

Erkaklar



40,0%

7 637

Ayollar



60,0%

11 467

Yanvar

40,2%
7 455

59,8%
11 069

Fevral

40,5%
6 459

59,5%
9 490

Mart

40,7%
7 557

59,3%
11 023

April

40,9%
7 164

59,1%
10 340

May

40,9%
9 081

59,1%
13 135

Iyun

39,4%
7 454

60,6%
11 484

Iyul

38,8%
7 830

61,2%
12 375

Avgust

39,0%
6 851

61,0%
10 700

Sentabr

40,2%
7 754

59,8%
11 537

Oktabr

39,4%
7 018

60,6%
10 779

Noyabr

39,8%
6 221

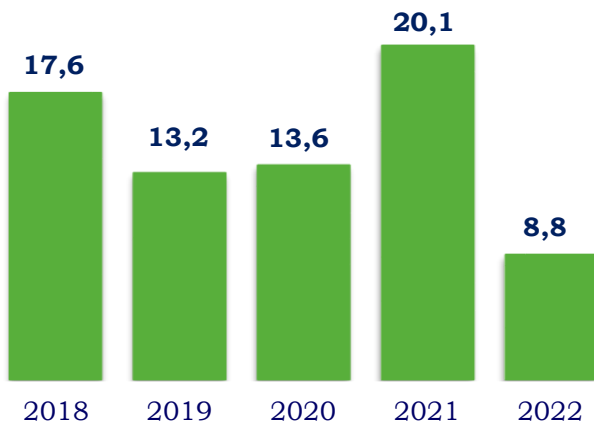
60,2%
9 408

Dekabr

O‘zbekiston Respublikasidan xorijga ko‘chib ketganlar

2022- yil yanvar-dekabr

Yillar bo‘yicha taqsimlanishi,
ming kishi



2022- yil yanvar-dekabr oylarida xorijga ko‘chib ketganlar soni **8,8** ming nafarni tashkil etib, so‘nggi 5 yilda sezilarli kamayganligi, ya‘ni 2018- yilga nisbatan **8,8** mingtaga yoki **50,0 %** ga kamayganligi kuzatildi.

Jinslar kesimida taqsimlanishi



Erkaklar

4,1

ming kishi



Ayollar

4,7

ming kishi

2022- yil yanvar-dekabr oylarida Xorijga ko‘chib ketganlar soni **8,8** ming kishini tashkil etdi, shundan erkaklar **4,1** ming kishini, ayollar **4,7** ming kishini tashkil etdi.

Oylar bo‘yicha taqsimlanishi,
kishi/ulushi

Erkaklar

Ayollar



Yanvar



113

45,4%

136

54,6%

Fevral

295

57,2%

221

42,8%

Mart

193

51,9%

179

48,1%

Aprel

45

46,4%

52

53,6%

May

30

45,5%

36

54,5%

Iyun

48

46,2%

56

53,8%

Iyul

58

42,0%

80

58,0%

Avgust

51

35,9%

91

64,1%

Sentabr

665

45,3%

803

54,7%

Oktabr

1 567

45,8%

1 855

54,2%

Noyabr

599

45,4%

721

54,6%

Dekabr

410

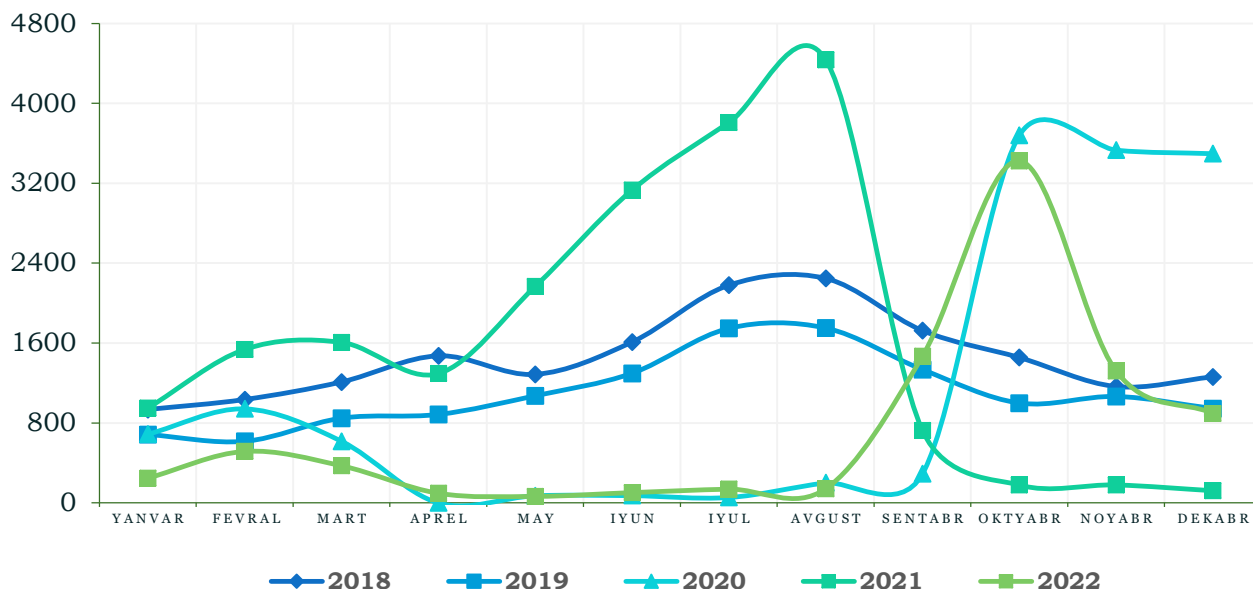
45,8%

486

54,2%

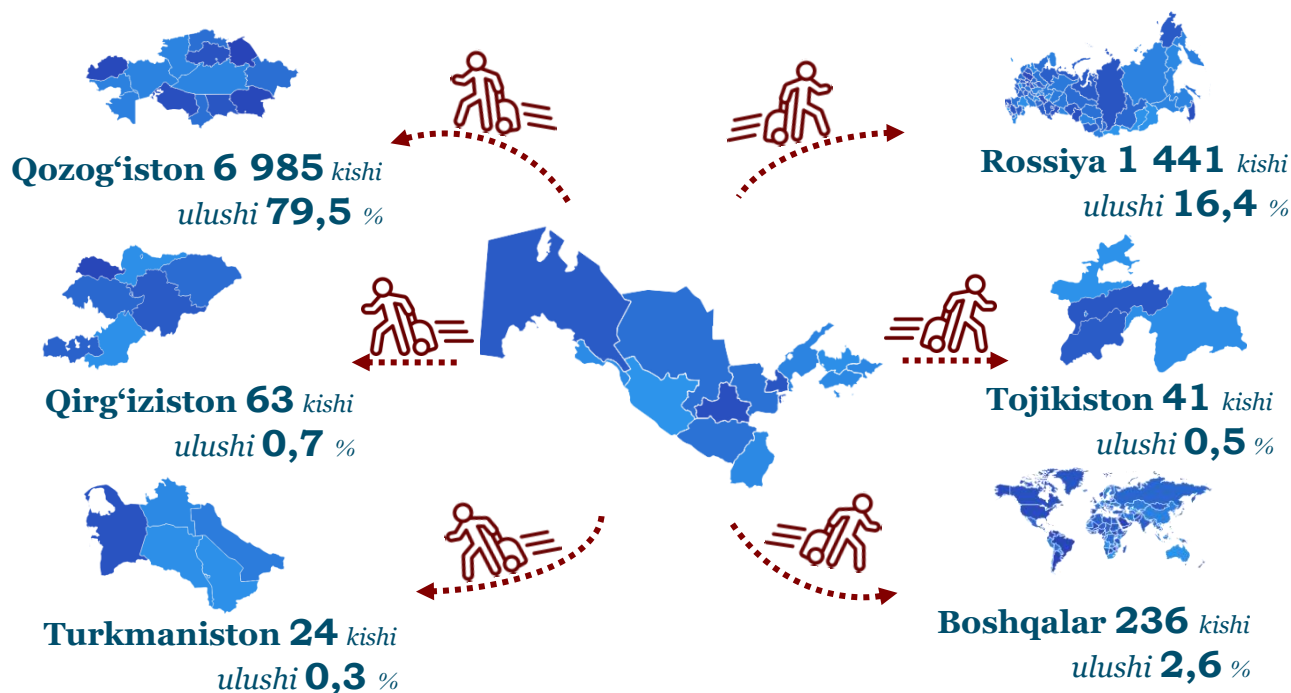
Ko‘chib ketganlar soni – hisobot davrida ma’lum hududdan boshqa hududga doimiy yashash maqsadida ko‘chib ketganlar soni.

Oylar bo‘yicha xorijga ko‘chib ketganlar kishi



Xorijiy mamlakatlarga doimiy yashash maqsadida ko‘chib ketganlarning davlatlar bo‘yicha taqsimlanishi

2022- yil yanvar-dekabr



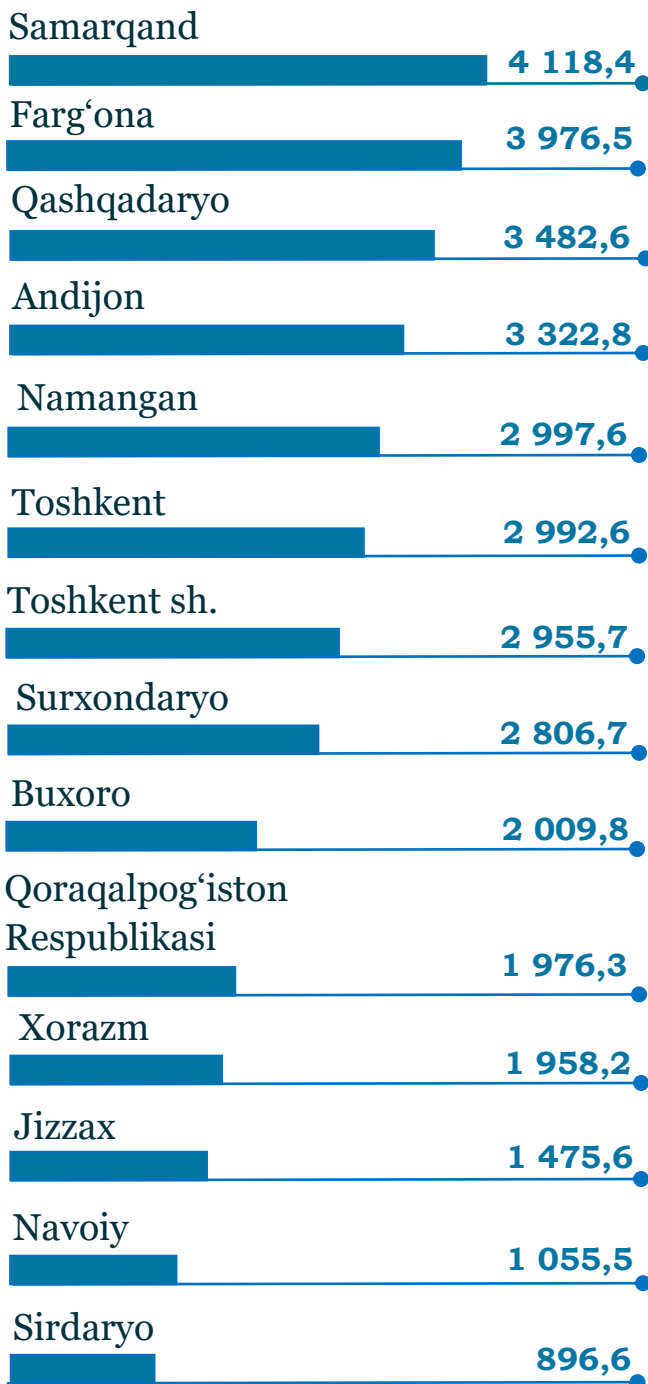
O‘zbekiston Respublikasidan xorijiy mamlakatlarga ko‘chib ketganlarning asosiy qismi Qozog‘iston Respublikasi (jami **79,5 %**), Rossiya Federatsiyasi (**16,4 %**), Qirg‘iz Respublikasi (**0,7 %**), Tojikiston Respublikasi (**0,5 %**), Turkmaniston Respublikasi (**0,3 %**) va boshqa mamlakatlar (**2,6 %**) hissasiga to‘g‘ri kelgan.

AHOLI MIGRATSIYASI
(Doimiy yashash maqsadida ko‘chib kelganlar va ko‘chib ketganlar)

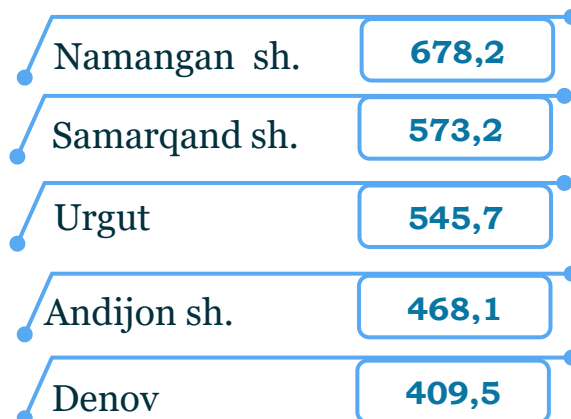
2022- yil yanvar-dekabr oylarida respublika bo‘yicha doimiy yashash maqsadida ko‘chib kelganlar jami soni **214 821** kishini, shu jumladan respublikaning boshqa hududlaridan ko‘chib kelganlar **212 499** kishini, xorijiy mamlakatlardan ko‘chib kelganlar **2 322** kishini tashkil etdi. Doimiy yashash maqsadida ko‘chib ketganlar soni jami **221 288** kishini, shu jumladan respublikaning boshqa hududlariga ko‘chib ketganlar **212 498** kishini, xorijiy mamlakatlarga ko‘chib ketganlar **8 790** kishini tashkil etib, migratsiya saldosini minus - **6 467** kishini tashkil etdi.

O‘zbekiston Respublikasi bo‘yicha ko‘chib kelganlar va ko‘chib ketganlar soni
2022- yil yanvar-dekabr, kishi

	Ko‘chib kelganlar			Ko‘chib ketganlar		
	Jami	shundan:		Jami	shundan:	
		respublika-ning boshqa hududlaridan	xorijiy mamlakatlardan		respublika-ning boshqa hududlariga	xorijiy mamlakatlarga
O‘zbekiston Respublikasi	214 821	212 499	2 322	221 288	212 498	8 790
Qoraqalpog‘iston Respublikasi	7 754	7 596	158	13 167	8 478	4 689
viloyatlar:						
Andijon	6 585	6 583	2	8 395	8 324	71
Buxoro	6 236	6 218	18	9 273	9 191	82
Jizzax	6 631	6 606	25	8 417	8 298	119
Qashqadaryo	9 138	9 124	14	16 235	16 178	57
Navoiy	8 721	8 665	56	9 209	8 879	330
Namangan	2 506	2 483	23	4 808	4 665	143
Samarqand	9 071	9 053	18	14 276	14 033	243
Surxondaryo	9 577	9 535	42	13 767	13 661	106
Sirdaryo	6 885	6 864	21	7 833	7 711	122
Toshkent	27 350	26 841	509	33 119	31 547	1 572
Farg‘ona	8 618	8 557	61	11 422	11 243	179
Xorazm	6 685	6 672	13	8 148	8 020	128
Toshkent sh.	99 064	97 702	1 362	63 219	62 270	949

O‘zbekiston Respublikasi hududlari bo‘yicha doimiy aholi soni
2023- yil 1- yanvar holatiga
Hududlar bo‘yicha doimiy aholi soni, ming kishi


Hududlar bo‘yicha doimiy aholisi soni eng ko‘p Samarqand viloyatida **4 118,4** ming kishi, Farg‘ona viloyatida **3 976,5** ming kishi, Qashqadaryo viloyatida **3 482,6** ming kishi, eng kam aholi soni Sirdaryo viloyatida **896,6** ming kishi, Navoiy viloyatida **1 055,5** ming kishi va Jizzax viloyatida **1 455,6** ming kishini tashkil etgan.

Doimiy aholisi soni eng ko‘p bo‘lgan shahar/tumanlar


Doimiy aholisi soni eng ko‘p Namangan shahrida **678,2** ming kishi, Samarqand shahrida **573,2** ming kishi, Urgut tumanida **545,7** ming kishi, Andijon shahrida **468,1** ming kishi va Denov tumanida esa **409,5** ming kishini tashkil etgan.

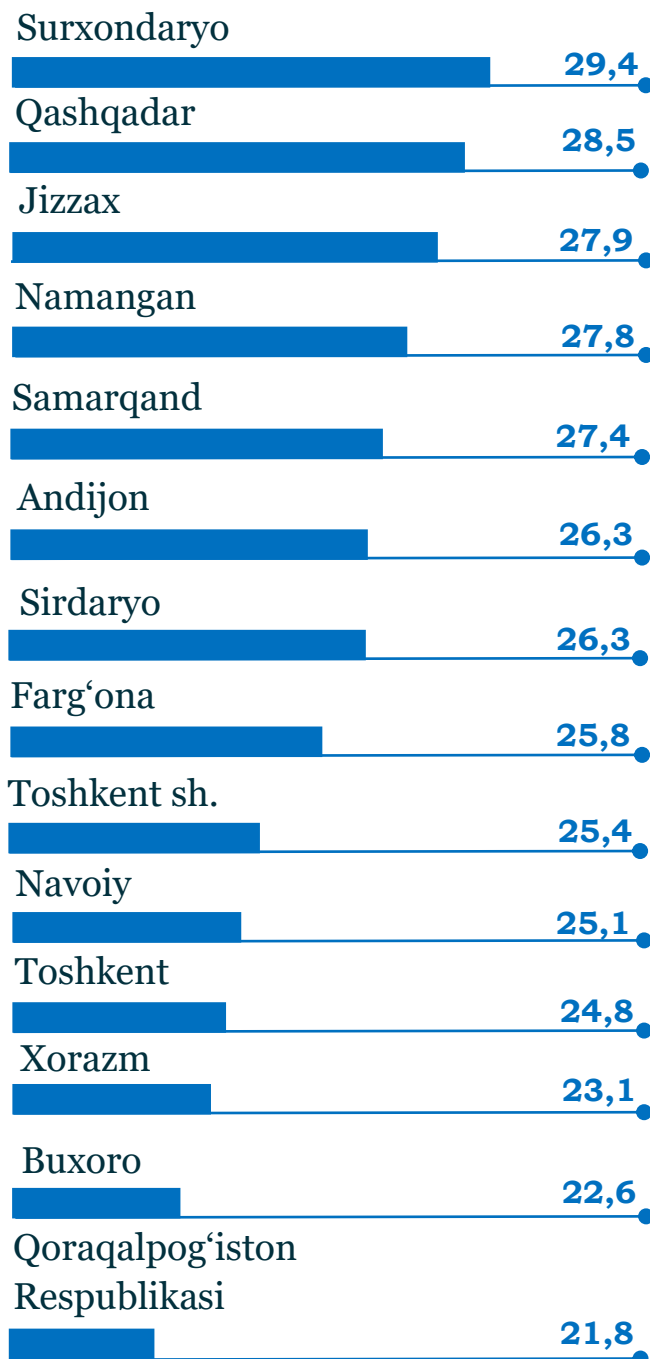
Doimiy aholisi soni eng kam bo‘lgan shahar/tumanlar


Doimiy aholisi soni eng kam G‘ozg‘on shahrida **9,1** ming kishi, Tomdi tumanida **15,8** ming kishi, Shirin shahrida **19,3** ming kishi, Qorovulbozor tumanida **19,5** ming kishi va Bo‘zatov tumanida esa **21,9** ming kishini tashkil etgan.

O‘zbekiston Respublikasi hududlari bo‘yicha qayd etilgan tug‘ilishlar

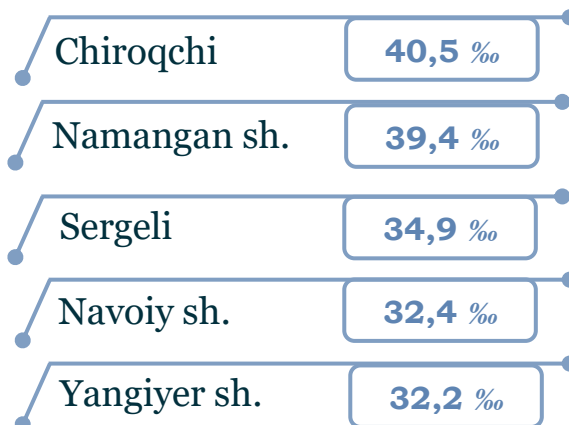
2022- yil yanvar-dekabr

Hududlar bo‘yicha tug‘ilish ko‘effitsiyenti, ‰



Hududlar bo‘yicha tug‘ilish ko‘effitsiyenti eng yuqori Surxondaryo viloyatida 29,4 promille, Qashqadaryo viloyatida 28,5 promille, Jizzax viloyatida 27,9 promille, eng kam ko‘rsatkich Qoraqalpog‘iston Respublikasida 21,8 promille, Buxoro viloyatida 22,6 promille va Xorazm viloyatida 23,1 promilleni tashkil etgan.

Tug‘ilish ko‘effitsiyenti eng yuqori bo‘lgan shahar/tumanlar



Tug‘ilish ko‘effitsiyenti eng yuqori Chiroqchi tumanida 40,5 promille, Namangan shahrida 39,4 promille, Sergeli tumanida 34,9 promille, Navoiy shahrida 32,4 promille va Yangiyer shahrida 32,2 promilleni tashkil etgan.

Tug‘ilish ko‘effitsiyenti eng past bo‘lgan shahar/tumanlar

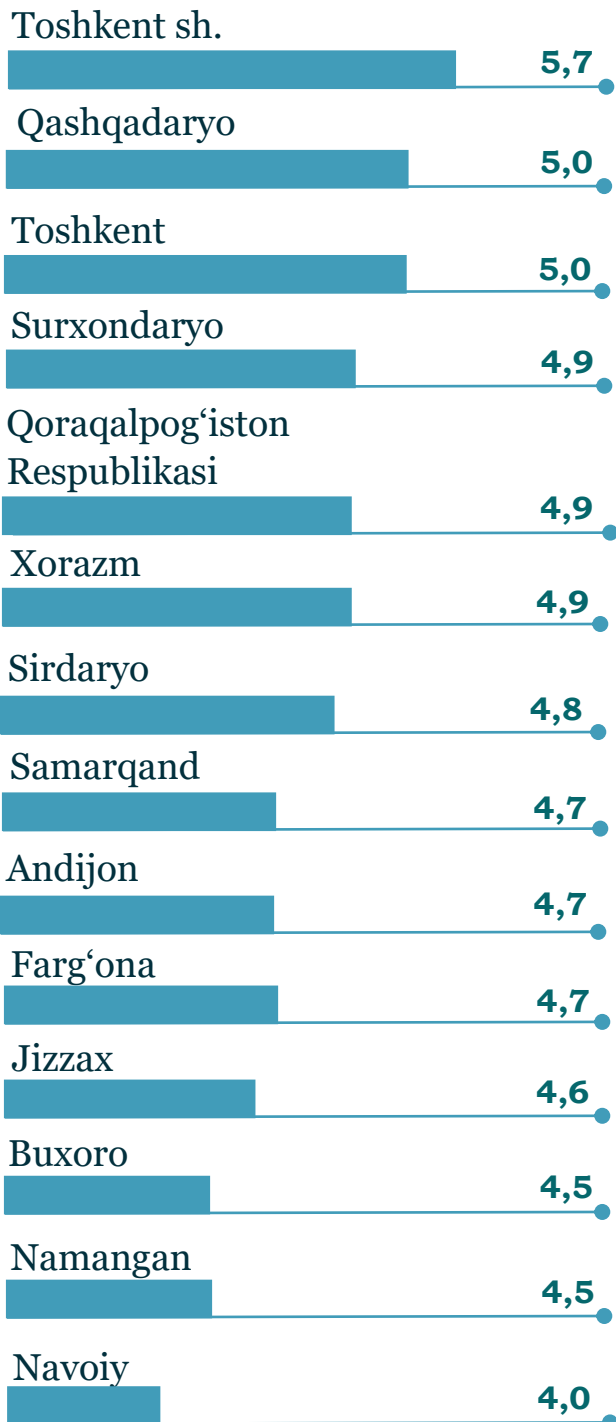


Tug‘ilish ko‘effitsiyenti eng kam tuman, shaharlardan Ohangaron shahrida 10,9 promille, Bo‘zatov tumanida 16,1 promille, Tomdi va Boyovut tumanlarida 16,4 promille hamda Buxoro tumanida 17,1 promilleni tashkil etgan.

O‘zbekiston Respublikasi hududlari bo‘yicha vafot etganlar

2022- yil yanvar-dekabr

Hududlar bo‘yicha o‘lim
koeffitsiyenti, ‰



Hududlar bo‘yicha vafot etish koeffitsiyenti eng yuqori Toshkent shahrida **5,7** promille, Surxondaryo viloyatida **5,0** promille, Toshkent viloyatida **5,0** promille, eng kam ko‘rsatkich Navoiy viloyatida **4,0** promille, Namangan viloyatida **4,5** promille va Buxoro viloyatida **4,5** promilleni tashkil etgan.

O‘lim koeffitsiyenti eng yuqori
bo‘lgan shahar/tumanlar



O‘lim koeffitsiyenti eng yuqori bo‘lgan Mirzo Ulug‘bek tumanida **8,0** promille, Urganch shahri va Chilonzor tumanida **7,9** promille, Andijon shahri va Yashnobod tumanida **6,9** promilleni tashkil etgan.

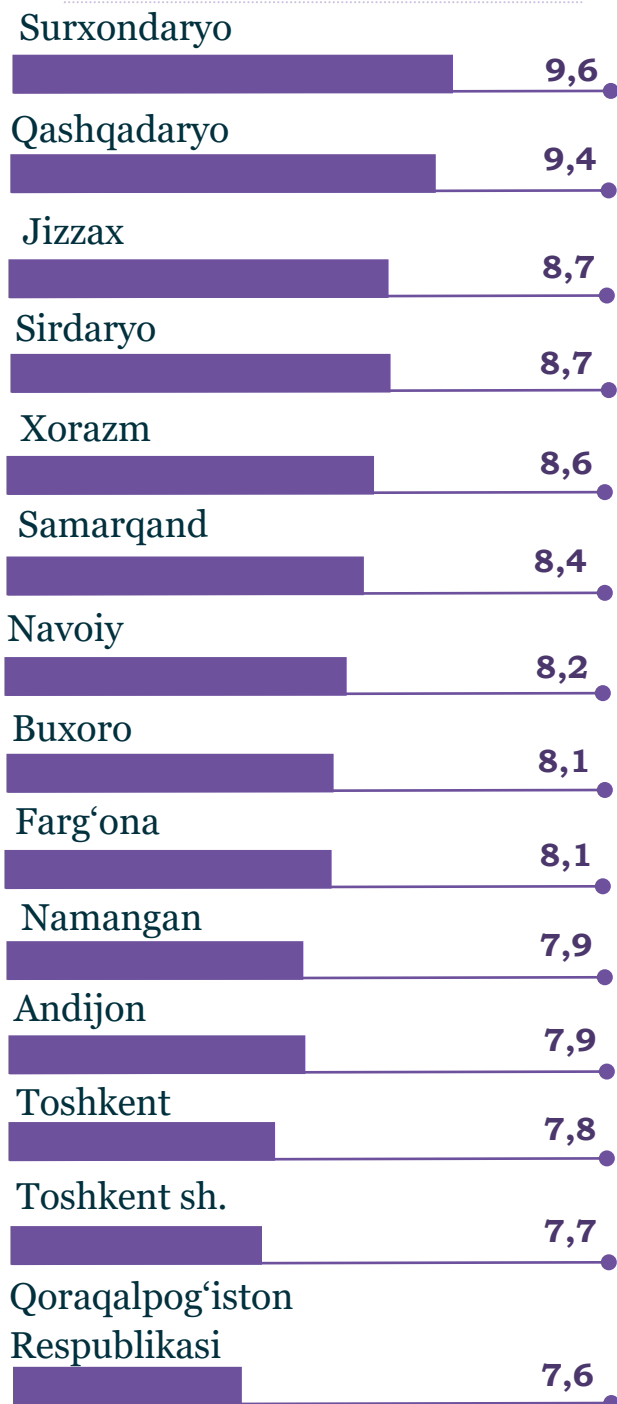
O‘lim koeffitsiyenti eng past
bo‘lgan shahar/tumanlar



O‘lim koeffitsiyenti eng kam bo‘lgan G‘ozg‘on shahri **1,8** promille, Ohangaron shahri **2,1** promille, Ko‘kdala tumani **2,2** promille, Zarafshon shahri **2,7** promille va Yangihayot tumani **3,0** promilleni tashkil etgan.

O‘zbekiston Respublikasi hududlari bo‘yicha qayd etilgan nikohlar

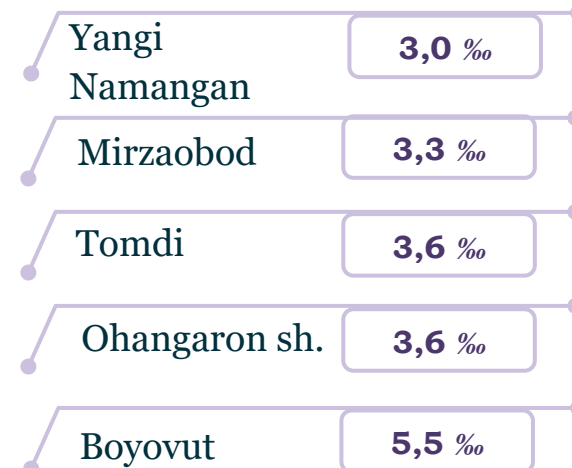
2022- yil yanvar-dekabr

Hududlar bo‘yicha nikoh koeffitsiyenti, ‰


Hududlar bo‘yicha nikoh koeffitsiyenti eng yuqori Surxondaryo viloyatida **9,6** promille, Qashqadaryo viloyatida **9,4** promille, Jizzax viloyatida **8,7** promille, eng past ko‘rsatkich Qoraqalpog‘iston Respublikasida **7,6** promille, Toshkent shahrida **7,7** promille va Toshkent viloyatida **7,8** promilleni tashkil etgan.

Nikoh koeffitsiyenti eng yuqori bo‘lgan shahar/tumanlar

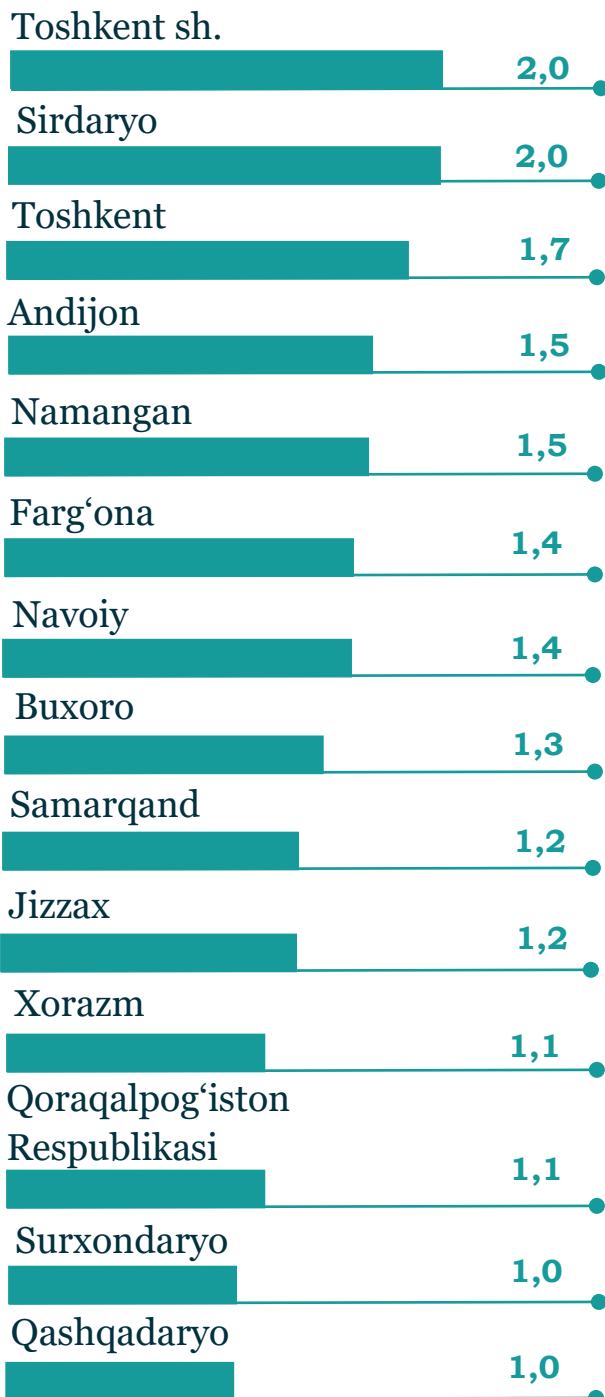

Nikoh koeffitsiyenti bo‘yicha eng yuqori ko‘rsatkich Namangan shahrida **13,9** promille, Yakkasaroy tumanida **12,5** promille, Chiroqchi tumanida **11,3** promille va Jarqo‘rg‘on tumanida **11,0** promille kuzatildi.

Nikoh koeffitsiyenti eng past bo‘lgan shahar/tumanlar


Nikoh koeffitsiyenti bo‘yicha eng past ko‘rsatkich Yangi Namangan tumani (**3,0** ‰), Mirzaobod tumani (**3,3** ‰), Tomdi tumani (**3,6** ‰), Ohangaron shahri (**3,6** ‰) va Guliston tumanida (**4,0** ‰) kuzatildi.

O‘zbekiston Respublikasi hududlari bo‘yicha nikohdan ajralishlar

2022- yil yanvar-dekabr

Hududlar bo‘yicha nikohdan ajralish koeffitsiyenti, %


Hududlar bo‘yicha nikohdan ajralish koeffitsiyenti eng yuqori Toshkent shahrida **2,0** promille, Sirdaryo viloyatida **2,0** promille, Toshkent viloyatida **1,7** promille, eng kam ko‘rsatkich Qashqadaryo viloyatida **1,0** promille, Surxondaryo viloyatida **1,0** promille va Qoraqalpog‘iston Respublikasida **1,1** promilleni tashkil etgan.

Nikohdan ajralish koeffitsiyenti eng yuqori bo‘lgan shahar/tumanlar


Nikohdan ajralish koeffitsiyenti bo‘yicha eng yuqori ko‘rsatkich Sergeli tumani va Namangan shahrida **3,2** promille, Yangiyer shahrida **3,0** promille hamda Olmaliq shahri va Bektemir tumanida **2,7** promilleni tashkil etgan.

Nikohdan ajralish koeffitsiyenti eng past bo‘lgan shahar/tumanlar


Nikohdan ajralish koeffitsiyenti eng past bo‘lgan Yangi Namangan tumani **0,3** promille, G‘ozg‘on shahri **0,3** promille, Ko‘kdala tumani **0,4** promille, Dehqonobod tumani **0,5** promille va Bandixon tumani **0,6** promilleni tashkil etgan.

O‘zbekiston Respublikasi hududlari bo‘yicha jami ko‘chib kelganlar
2022- yil yanvar-dekabr
Hududlar bo‘yicha ko‘chib kelish koeffitsiyenti, ‰


Hududlar bo‘yicha ko‘chib kelish koeffitsiyenti eng yuqori Toshkent shahrida **34,1** promille, Toshkent viloyatida **9,2** promille, Navoiy viloyatida **8,3** promille, eng kam ko‘rsatkich Namangan viloyatida **0,8** promille, Andijon viloyatida **2,0** promille va Farg‘ona viloyatida **2,2** promilleni tashkil etgan.

Ko‘chib kelish koeffitsiyenti eng yuqori bo‘lgan shahar/tumanlar


Ko‘chib kelish koeffitsiyenti eng yuqori Sergeli tumani **106,4** promille, Brktemir tumani **81,3** promille, Yangihayot tumani **64,7** promille, Yashnobod tumani **43,1** promille va Mirzo Ulug‘bek tumani **35,2** promilleni tashkil etgan.

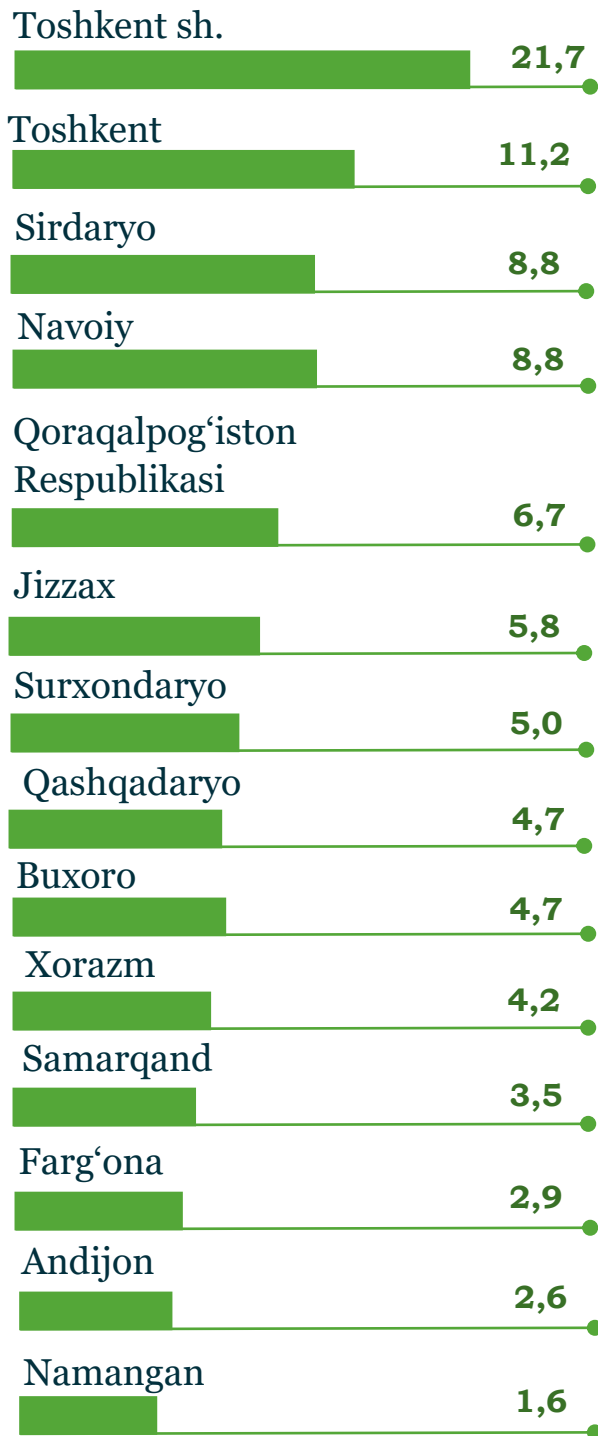
Ko‘chib kelish koeffitsiyenti eng past bo‘lgan shahar/tumanlar


Ko‘chib kelish koeffitsiyenti eng kam bo‘lgan Chortoq tumani **0,1** promille, Paxtachi tumani **0,1** promille, Izboskan tumani **0,2** promille, Urgut tumani **0,2** promille va Marg‘ilon shahri **0,2** promilleni tashkil etgan.

O‘zbekiston Respublikasi hududlari bo‘yicha jami ko‘chib ketganlar

2022- yil yanvar-dekabr

Hududlar bo‘yicha ko‘chib ketish ko‘effitsiyenti, ‰



Hududlar bo‘yicha ko‘chib ketish ko‘effitsiyenti eng yuqori Toshkent shahrida **21,7** promille, Toshkent viloyatida **11,2** promille, Sirdaryo va Navoiy viloyatlarida **8,8** promille, eng kam ko‘rsatkich Namangan viloyatida **1,6** promille, Andijon viloyatida **2,6** promille va Farg‘ona viloyatida **2,9** promilleni tashkil etgan.

Ko‘chib ketish ko‘effitsiyenti eng yuqori bo‘lgan shahar/tumanlar



Ko‘chib ketish ko‘effitsiyenti eng yuqori Taxtakopir tumani **54,9** promille, Zangiota tumani **39,2** promille, Sergeli tumani **33,4** promille, Qibray tumani **32,2** promille va Chilonzor tumani **28,9** promilleni tashkil etgan.

Ko‘chib ketish ko‘effitsiyenti eng past bo‘lgan shahar/tumanlar



Ko‘chib ketish ko‘effitsiyenti eng past Ko‘kdala tumani **0,3** promille, Yangi Namangan tumani **0,5** promille, So‘x tumani **0,5** promille, To‘raqo‘rg‘on tumani **1,0** promille va Yangiqo‘rg‘on tumani **1,1** promilleni tashkil etgan.

Doimiy aholi – ro‘yxatdan o‘tkazilayotgan vaqtda muayyan aholi punkti yoki hududda doimiy istiqomat qilayotgan aholidan iborat bo‘lib, bunga ushbu hududda doimiy ro‘yxatda turib, lekin vaqtincha yashamaydigan aholi ham kiritiladi.

Shahar aholisi – shahar hududlarida, ya’ni me’yoriy hujjatlar bilan shaharlar, shaharchalar sifatida belgilangan aholi punktlarida istiqomat qiluvchi aholi.

Qishloq aholisi – shaharlar va shaharchalar toifasiga kiritilmagan hududlarda – qishloq joylar (ovullar, qishloqlar va boshqalar)da istiqomat qiluvchi aholi.

Doimiy aholi sonini baholash – oxirgi aholini ro‘yxatga olish ma’lumotlari asosida hisoblanib, unga har yili tug‘ilganlar va muayan hududga ko‘chib kelganlar soni qo‘shilib, o‘lganlar va muayan hududdan ko‘chib ketganlar soni ayriladi.

Tug‘ilish – tug‘ilish jarayonlarining sodir bo‘lishi va boshqa xususiyatlarini tavsiflovchi ko‘rsatkich.

1000 aholiga nisbatan tug‘ilish koeffitsiyenti – hisobot yilida jami tug‘ilganlar (tirik) sonini hisobot davridagi doimiy aholining o‘rtacha soniga bo‘lib, 1000 ga ko‘paytirish orqali hisoblanadi.

1000 aholiga nisbatan o‘lim koeffitsiyenti – hisobot yilida jami o‘lganlar sonini hisobot yilidagi doimiy aholining o‘rtacha soniga bo‘lib, 1000 ga ko‘paytirish orqali hisoblanadi.

O‘lim sabablari – o‘limga yoki uning sodir bo‘lishiga ta’sir etgan kasaliklar, patologik holatlar va jarohatlar, shuningdek, o‘lim bilan yakun topgan jarohatga sabab bo‘lgan baxtsiz hodisa va zo‘ravonlik holatlari.

Nikoh – erkak va ayol o‘rtasidagi, ularning bir-birlariga va farzandlariga nisbatan huquq va majburiyatlarini belgilab beradigan o‘zaro munosabatlari shakli. Er va xotin o‘rtasidagi yuridik munosabatlar fuqarolik holati dalolatnomalarini yozish (FHDYO) organlarida nikohlarini ro‘yxatdan o‘tkazish natijasida o‘rnatiladi.

1000 aholiga nisbatan nikohlar koeffitsiyenti – hisobot yilida tuzilgan nikohlar sonini doimiy aholining o‘rtacha soniga bo‘lib, 1000 ga ko‘paytirish orqali hisoblanadi.

Nikohdan ajralish (nikohni bekor qilish) – er-xotinlarning hayoti davomida, tomonlar uchun qayta nikoh huquqini beruvchi, nikohlarning to‘liq yuridik to‘xtatilishi, nikoh FHDYO yoki sud organlarida ajralishni ro‘yxatdan o‘tkazilganidan so‘ng bekor qilingan hisoblanadi.

1000 aholiga nisbatan nikohdan ajralish koeffitsiyenti – hisobot yilida nikohdan ajralishlar sonini doimiy aholining o‘rtacha soniga bo‘lib, 1000ga ko‘paytirish orqali hisoblanadi.

Ko‘chib kelganlar soni – ko‘chib kelganlarning absolyut miqdori, ya’ni muayyan hududga uning tashqarisidan ko‘chib kelganlardan iborat. Ichki ishlar organlari tomonidan aholini yashash joyi bo‘yicha ro‘yxatga olishda tuziladigan statistik hisobga olish so‘rovnomalarini qayta ishlash natijasida ko‘chib kelish.

Ko‘chib ketganlar soni – ko‘chib ketganlarning absolyut miqdori, ya’ni muayyan hududga uning tashqarisidan ko‘chib ketganlardan iborat. Ichki ishlar organlari tomonidan aholini yashash joyi bo‘yicha ro‘yxatga olishda tuziladigan statistik hisobga olish so‘rovnomalarini qayta ishlash natijasida ko‘chib ketish.

Aholining migratsion o‘sishi (farqi) – hisobot davrida ko‘chib kelganlar va ko‘chib ketganlar soni o‘rtasidagi farqning absolyut miqdori.

Demografiya va mehnat statistikasi boshqarmasi

Tel: 71 2038000 (ichki 1240)

PRESS-RELIZ

