



O‘ZBEKISTON RESPUBLIKASI
DAVLAT STATISTIKA QO‘MITASI

O‘RTACHA OYLIK NOMINAL HISOBLANGAN ISH HAQI

qishloq xo‘jaligi va kichik tadbirkorlik subyektlarisiz, dastlabki ma‘lumotlar

*2022- yil
yanvar-mart*




Yuridik shaxs maqomiga ega bo'lgan korxonalar va tashkilotlarda ishlovchi xodimlarning o'rtacha oylik nominal hisoblangan ish haqlari (keyingi o'rinlarda – o'rtacha oylik ish haqi) har bir iqtisodiy faoliyat turlarida turlicha farqlanadi.

O'rtacha oylik nominal hisoblangan ish haqi tarkibiga qo'shimcha to'lovlar, mukofot pullari, rag'batlantiruvchi to'lovlar, kompensatsiya va ishlamagan vaqti uchun to'lovlar, shuningdek, jismoniy shaxslardan olinadigan daromad solig'i va kasaba uyushmasiga ajratmalar kiradi.

2022- yil yanvar-mart oylari uchun o'rtacha oylik ish haqi ko'rsatkichini shakllantirishda **qishloq xo'jaligi va kichik tadbirkorlik subyektlari hisobga olinmagan** chunki **fermer xo'jaliklari** hamda **kichik tadbirkorlik subyektlari yilda bir marta** hisobot taqdim etishi belgilangan.

Mehnatga haq to'lashning eng kam miqdori dinamikasi, so'mda

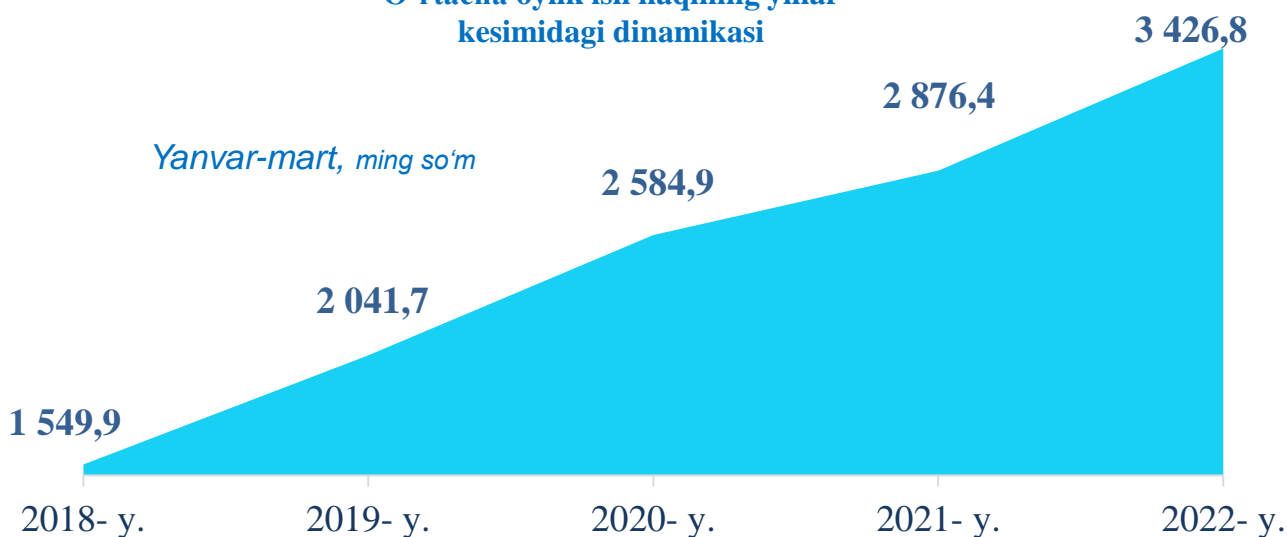


Hududlar kesimida, ming so‘mda

	2021- yil yanvar- mart	2022- yil yanvar- mart	O‘shish sur‘ati, % da
O‘zbekiston Respublikasi	2 876,4	3 426,8	119,1
Qoraqalpog‘iston Respublikasi	2 635,0	2 925,0	111,0
<i>viloyatlar:</i>			
Andijon	2 522,2	2 979,0	118,1
Buxoro	2 610,8	2 959,1	113,3
Jizzax	2 287,7	2 669,4	116,7
Qashqadaryo	2 274,9	2 626,2	117,0
Navoiy	3 810,8	4 730,5	124,1
Namangan	2 266,7	2 665,7	117,6
Samarqand	2 311,5	2 632,1	113,9
Surxondaryo	2 281,7	2 611,6	114,5
Sirdaryo	2 409,8	2 849,9	118,3
Toshkent	3 075,7	3 749,3	121,9
Farg‘ona	2 226,0	2 592,7	116,5
Xorazm	2 376,5	2 832,3	119,2
Toshkent sh.	4 235,3	5 211,4	123,0

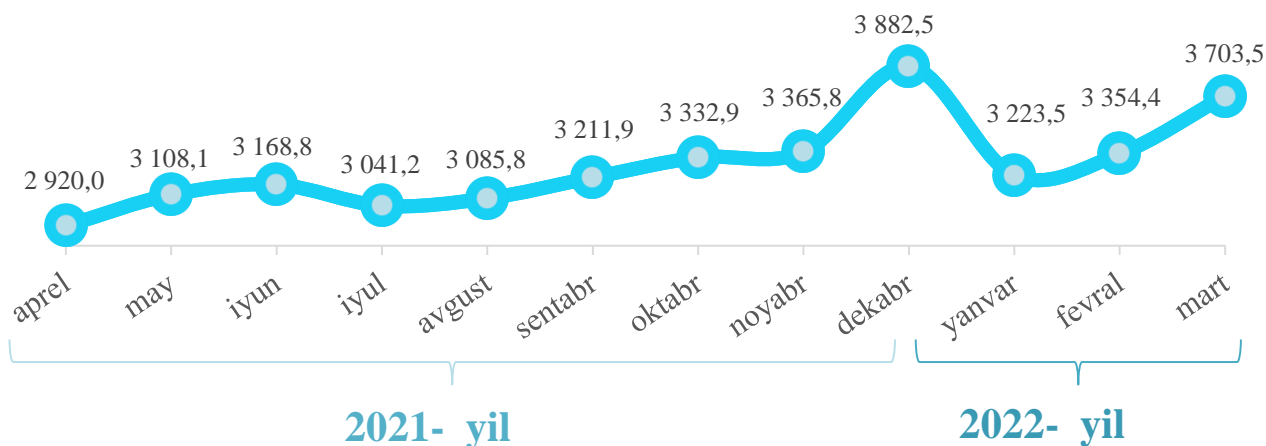
2022- yil yanvar- mart oylarida Respublikadagi o‘rtacha oylik nominal hisoblangan ish haqi **3 426,8 ming so‘mni** tashkil etib, (2021- yil yanvar- mart oylarida **2876,4 ming so‘m** bo‘lgan) 2021- yil mos davriga nisbatan o‘shish sur‘ati **119,1 %** ni tashkil qildi.

O'rtacha oylik ish haqining yillar kesimidagi dinamikasi




2022- yilning yanvar-mart oylarida o'rtacha oylik ish haqining o'tgan yilning mos davriga nisbatan o'sish sur'atiga e'tibor qaratadigan bo'lsak, 2022- yil birinchi chorakdagi ish haqi ko'rsatkichining o'sishi barcha yillardan yuqori bo'lganligini ko'rishimiz mumkin. 2018-2022- yillarning yanvar-mart oylari o'rtacha oylik ish haqi dinamikasiga e'tibor qilsak, davrlar oralig'idagi eng katta sezilarli o'sish 2022- yilda qayd etilganligini kuzatish mumkin. Shu o'rinda o'tgan 2021- yil davomida mehnatga haq to'lashning eng kam miqdorining 2 marta oshirilganini (2021- yil 1- fevral va 2021- yil 1- sentabr) ham e'tibordan chetda qoldirmasligimiz lozim.

2021-2022-yillarda o'rtacha oylik ish haqining oylar kesimidagi dinamikasi, ming so'm



Iqtisodiy faoliyat turlari kesimida, ming so'm



2022- yil yanvar-mart oylarida iqtisodiy faoliyat turlari bo'yicha o'rtacha oylik ish haqining eng baland ko'rsatkichi – Bank, sug'urta, lizing, kredit va vositachilik faoliyati sohasiga to'g'ri kelib, o'tgan yilning mos davriga nisbatan o'sish darajasi **131,2 %**ni tashkil etdi.

Shuningdek, axborot va aloqada sohasi **134,6 %**, tashish va saqlash sohasi **124,7 %**, savdo sohasi **124,1 %**, sanoat sohasi **122,2 %**, qurilish sohasi **116,3 %**, sog'liqni saqlash va ijtimoiy xizmatlar ko'rsatish sohasi **114,2 %** hamda ta'lim sohasida **112,2 %** ga o'sganligini ko'rishimiz mumkin.

4 278,5
ming so'm

Yanvar

Fevral

4 318,2
ming so'm

4 869,8
ming so'm

Mart

Yanvar-mart

4 466,4
ming so'm

Sanoatning asosiy tarmoqlari bo'yicha o'rtacha oylik ish haqi



6 890,1 ming so'm

Tog'-kon sanoati va
ochiq konlarni ishlash



4 316,8 ming so'm

Ishlab chiqarish sanoati



4 747,5 ming so'm

Elektr, gaz, bug' bilan ta'minlash
va havoni konditsiyalash

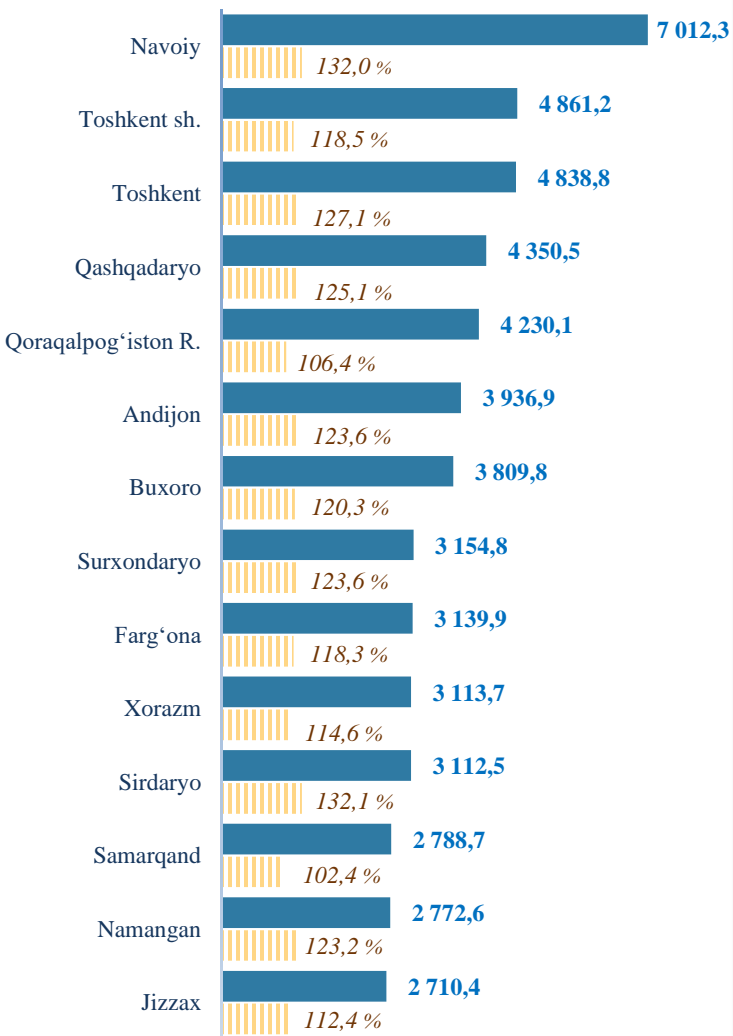


2 495,0 ming so'm

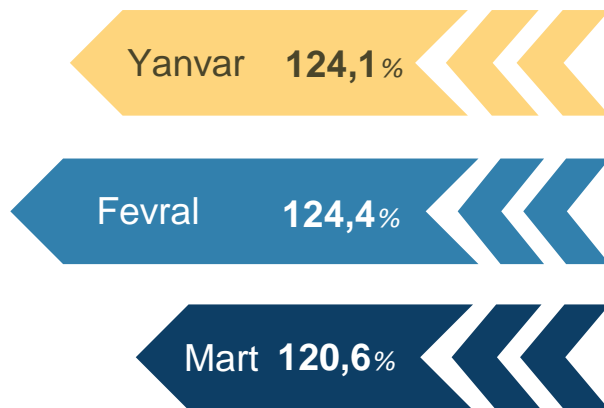
Suv bilan ta'minlash, kanalizatsiya tizimi,
chiqindilarni yig'ish va utilizatsiya qilish

Sanoatning asosiy tarmoqlari bo'yicha o'rtacha oylik ish haqining eng yuqori ko'rsatkichi tog'-kon sanoati va ochiq konlarni ishlash tarmog'i (6 890,1 ming so'm), elektr, gaz, bug' bilan ta'minlash va havoni konditsiyalash (4 747,5 ming so'm) hamda ishlab chiqarish sanoati (4 316,8 ming so'm)da kuzatildi.

Hududlar kesimida



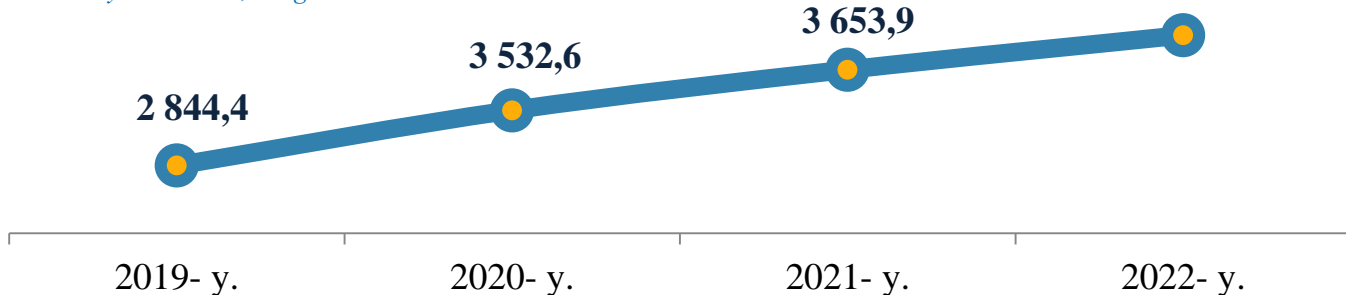
O'rtacha ish haqining o'sish sur'ati



Sanoat iqtisodiy faoliyat turi bo'yicha o'rtacha oylik ish haqining eng yuqori ko'rsatkichi Navoiy viloyati (7012,3 ming so'm), Toshkent shahri (4861,2 ming so'm) Toshkent viloyati (4838,8 ming so'm), Qashqadaryo viloyati (4350,5 ming so'm) hamda Qoraqalpog'iston respublikasi (4230,1 ming so'm)da kuzatildi.

O'rtacha ish haqi dinamikasi

yanvar-mart, ming so'm



4 089,4
ming so'm

Yanvar

Fevral

4 210,4
ming so'm

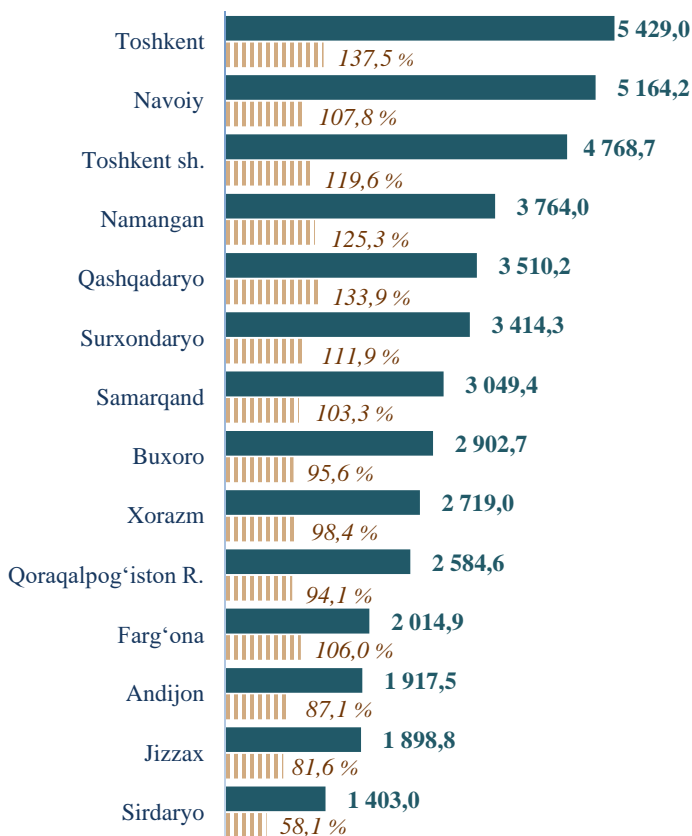
4 269,1
ming so'm

Mart

Yanvar-mart

4 154,2
ming so'm

Hududlar kesimida



● *ming so'm* ▤ *o'sish sur'ati*

O'rtacha ish haqining o'sish sur'ati

Yanvar 117,9%

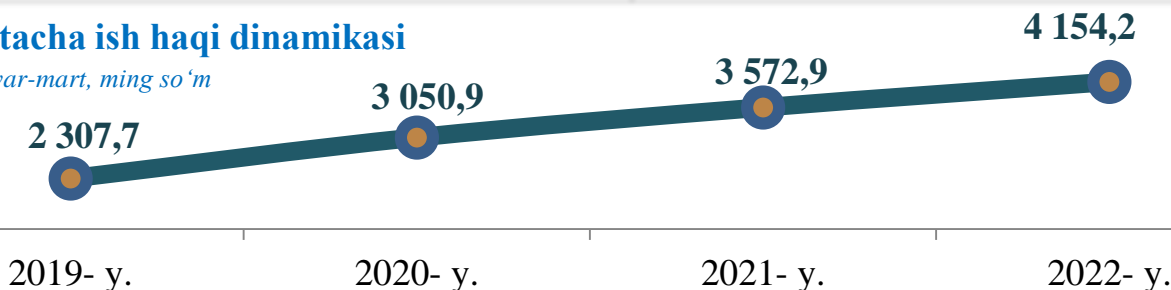
Fevral 117,1%

Mart 116,8%

Qurilish faoliyat turi bo'yicha o'rtacha oylik ish haqining eng yuqori ko'rsatkichi Toshkent viloyati (5429,0 ming so'm), Navoiy viloyati (5164,2 ming so'm), Toshkent shahri (4768,7 ming so'm)da qayd etildi.

O'rtacha ish haqi dinamikasi

yanvar-mart, ming so'm



3 477,8
ming so'm

Yanvar

Fevral

3 422,3
ming so'm

3 638,0
ming so'm

Mart

Yanvar-mart

3 515,6
ming so'm

Savdo sohasining asosiy tarmoqlari bo'yicha o'rtacha oylik ish haqi



5 773,0 ming so'm

Oziq-ovqat mahsulotlari, jumladan, ichimliklar va tamaki mahsulotlari ulgurji savdosi



4 001,7 ming so'm

Avtomobil va mototsikllarning savdosidan tashqari ulgurji savdo



3 769,4 ming so'm

Avtomobil va mototsikllarning ulgurji va chakana savdosi va ularni ta'mirlash

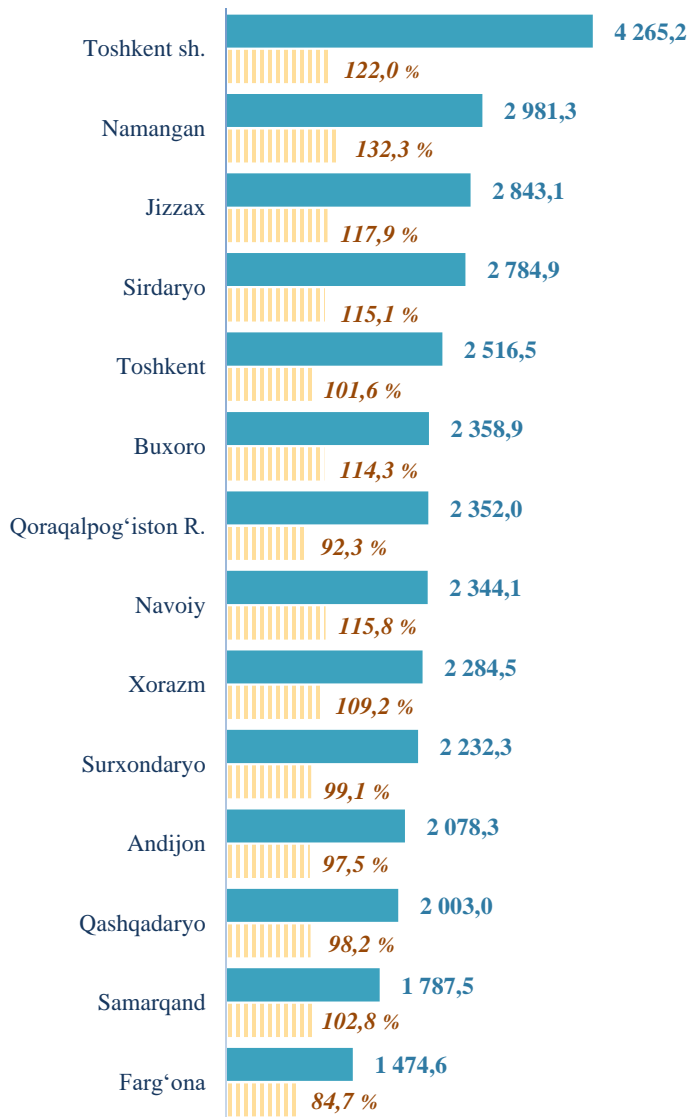


3 044,3 ming so'm

Avtomobil va mototsikllarning savdosidan tashqari chakana savdo

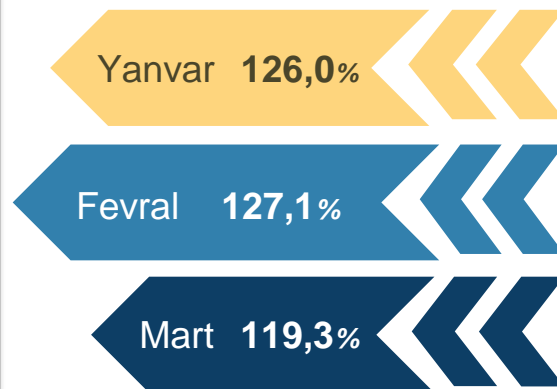
Savdo sohasining asosiy tarmoqlari bo'yicha o'rtacha oylik ish haqining eng yuqori ko'rsatkichi oziq-ovqat mahsulotlari, jumladan, ichimliklar va tamaki mahsulotlari ulgurji savdosi (5773,0 ming so'm)da, eng past ko'rsatkich esa avtomobil va mototsikllarning savdosidan tashqari chakana savdo (3044,3 ming so'm)da kuzatildi.

Hududlar kesimida



● *ming so‘m* ▨ *o‘sish sur‘ati*

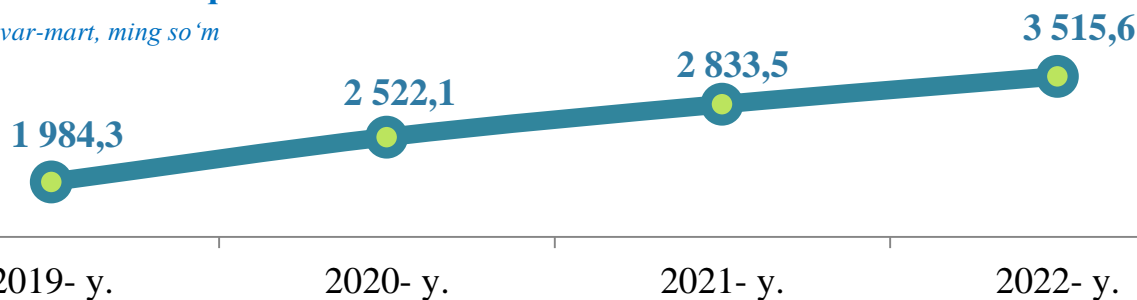
O‘rtacha ish haqining o‘sish sur‘ati



Savdo faoliyat turi bo‘yicha o‘rtacha oylik ish haqining eng yuqori ko‘rsatkichi Toshkent shahri (4265,2 ming so‘m), Namangan viloyati (2981,3 ming so‘m), Jizzax viloyati (2843,1 ming so‘m), Sirdaryo viloyatlari (2784,9 ming so‘m) da kuzatildi. Shuningdek, yuqori o‘sish sur‘ati Namangan viloyatida (132,3 %), Toshkent shahri (122,0 %) hamda Jizzax viloyatlarida (117,9 %) qayd etildi.

O‘rtacha ish haqi dinamikasi

yanvar-mart, ming so‘m



4 402,1
ming so'm

Yanvar

Fevral

4 336,9
ming so'm

4 899,3
ming so'm

Mart

Yanvar-mart

4 559,2
ming so'm

Tashish va saqlash iqtisodiy faoliyat turining asosiy tarmoqlari bo'yicha o'rtacha oylik ish haqi



7 165,1 *ming so'm*

Ombor xo'jaligi va yordamchi transport faoliyati



4 240,5 *ming so'm*

Quruqlikdagi va quvur transporti

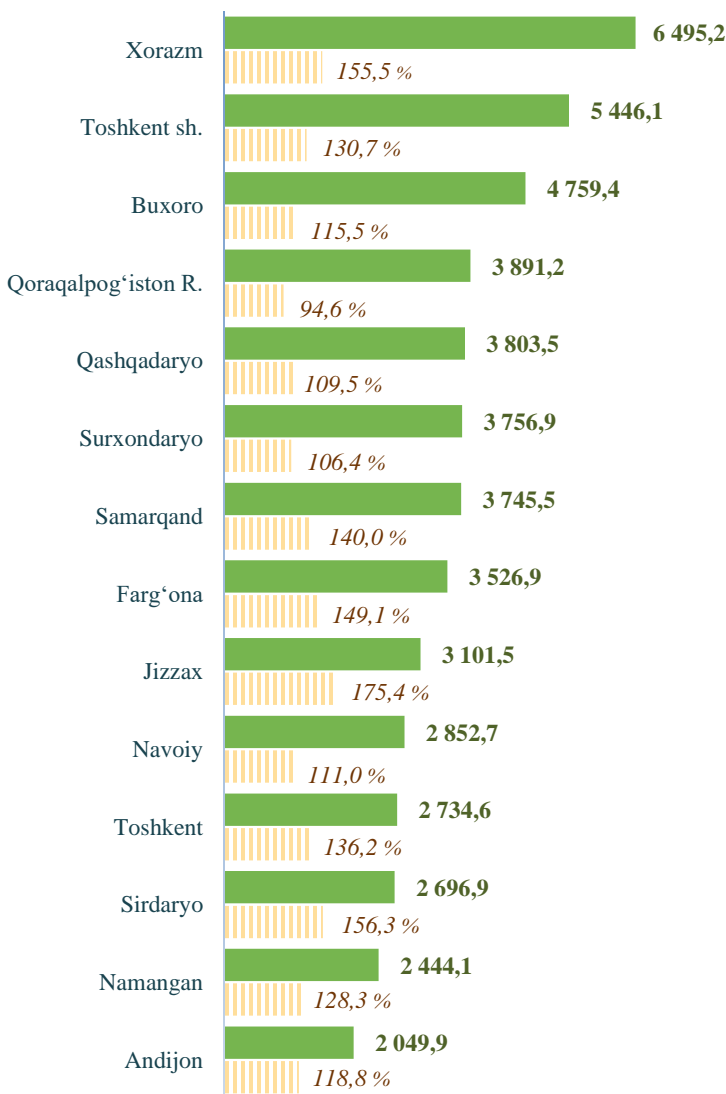


2 040,7 *ming so'm*

Pochta va kuryerlik faoliyati

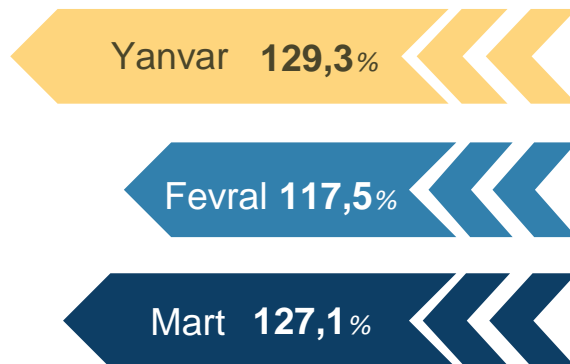
Tashish va saqlash iqtisodiy faoliyat turining asosiy tarmoqlari bo'yicha o'rtacha oylik ish haqining eng yuqori ko'rsatkichi ombor xo'jaligi va yordamchi transport faoliyati (7165,1 ming so'm)da, eng past ko'rsatkich esa pochta va kuryerlik faoliyati (2040,7 ming so'm)da kuzatildi.

Hududlar kesimida



● *ming so'm* ■ *o'sish sur'ati*

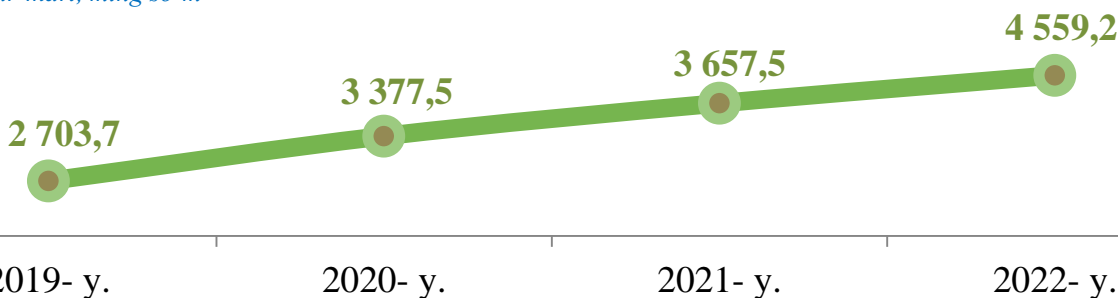
O'rtacha ish haqining o'sish sur'ati



Tashish va saqlash iqtisodiy faoliyat turi bo'yicha o'rtacha oylik ish haqining eng yuqori ko'rsatkichi Xorazm viloyati (6495,2 ming so'm)da, Toshkent shahri (5446,1 ming so'm), Buxoro (4759,4 ming so'm) hamda Qoraqalpog'iston Respublikasi (3891,2 ming so'm)da kuzatildi. Shuningdek, yuqori o'sish sur'ati Jizzax viloyatida (175,4 %), Sirdaryoda (156,3 %), Xorazmda (155,5 %), Samarqand viloyatlarida (140,0 %) qayd etildi.

O'rtacha ish haqi dinamikasi

yanvar-mart, ming so'm



5 957,0
ming so'm

Yavar

Fevral

5805,0
ming so'm


7 785,0
ming so'm

Mart

Yanvar-mart

6 505,1
ming so'm

Axborot va aloqa sohasiningning asosiy tarmoqlari bo'yicha o'rtacha oylik ish haqi



12 226,0 ming so'm

Kompyuter dasturlashtirish, maslahat berish va boshqa yordamchi xizmatlar



8 180,7 ming so'm

Axborot xizmati ko'rsatish sohasidagi faoliyat



6 147,4 ming so'm

Aloqa

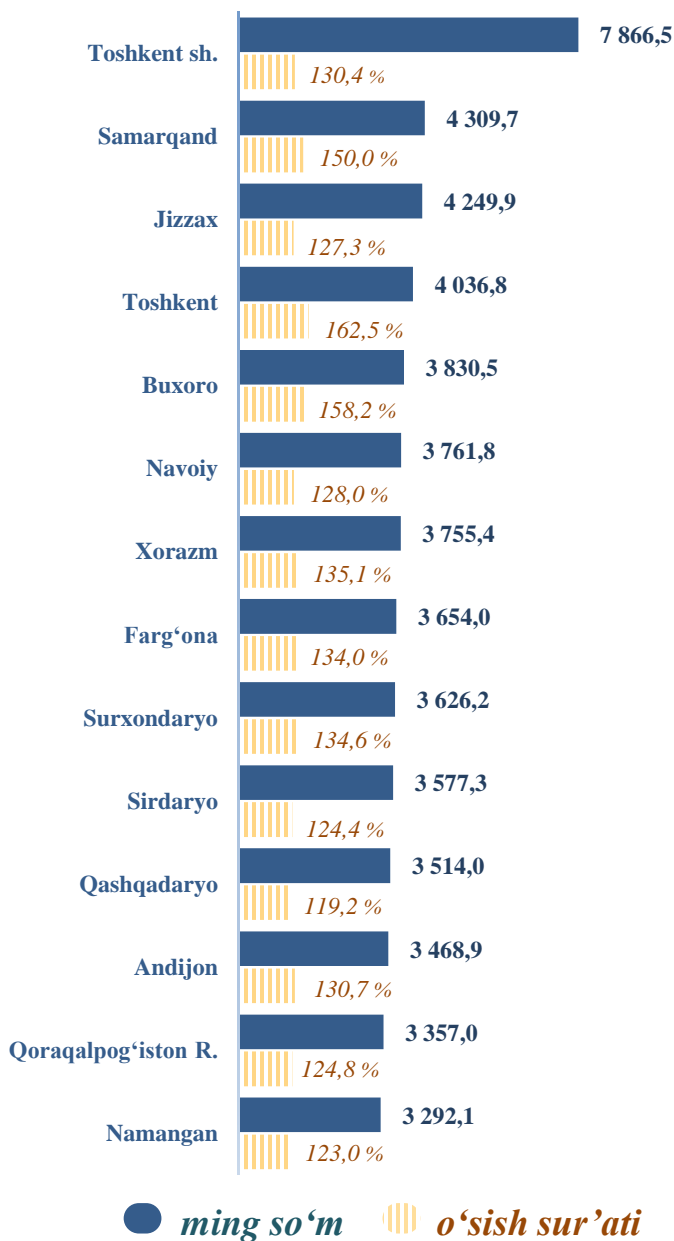


5 987,0 ming so'm

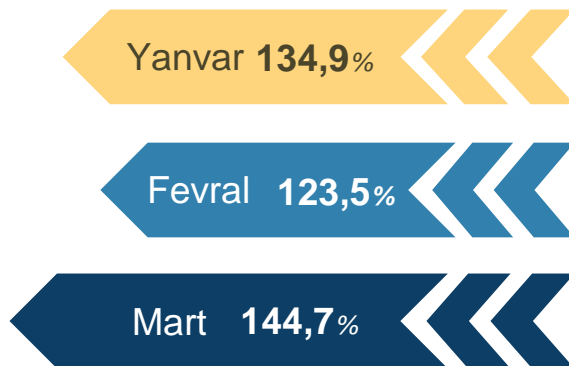
Noshirlik faoliyati

Axborot va aloqa sohasiningning asosiy tarmoqlari bo'yicha o'rtacha oylik ish haqining eng yuqori ko'rsatkichi kompyuter dasturlashtirish, maslahat berish va boshqa yordamchi xizmatlar (12226,0 ming so'm)da, eng past ko'rsatkich esa noshirlik faoliyati (5987,0 ming so'm)da kuzatildi.

Hududlar kesimida



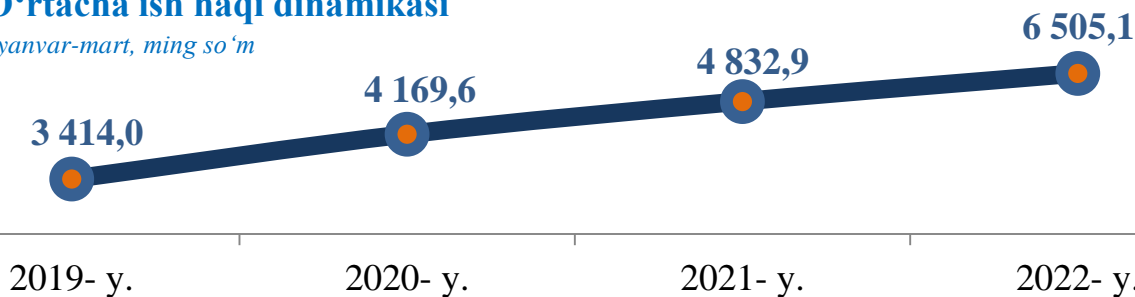
O'rtacha ish haqining o'sish sur'ati



Axborot va aloqa sohasi bo'yicha o'rtacha oylik ish haqining eng yuqori ko'rsatkichi Toshkent shahri (7866,5 ming so'm), Samarqand viloyati (4309,7 ming so'm), Jizzax viloyati (4249,9 ming so'm), Toshkent viloyatlari (4036,8 ming so'm)da kuzatildi. Shuningdek, yuqori o'sish sur'ati Toshkent viloyatida (162,5 %), Buxoroda (158,2 %), Samarqandda (150,0 %), Xorazmda (135,1 %), Surxondaryo viloyatlarida (134,6 %) qayd etildi.

O'rtacha ish haqi dinamikasi

yanvar-mart, ming so'm



7 385,8
ming so'm

Yanvar

Fevral

7 845,6
ming so'm

9 994,8
ming so'm

Mart

Yanvar-mart

8 423,5
ming so'm

Bank, sug'urta, lizing, kredit va vositachilik faoliyating asosiy tarmoqlari bo'yicha o'rtacha oylik ish haqi.



8 397,0 *ming so'm*

Sug'urtalash va nafaqa ta'minotidan tashqari moliyaviy xizmatlar



8 271,2 *ming so'm*

Majburiy ijtimoiy sug'urtalashdan tashqari, qayta sug'urtalash va nafaqa jamg'armalari faoliyati

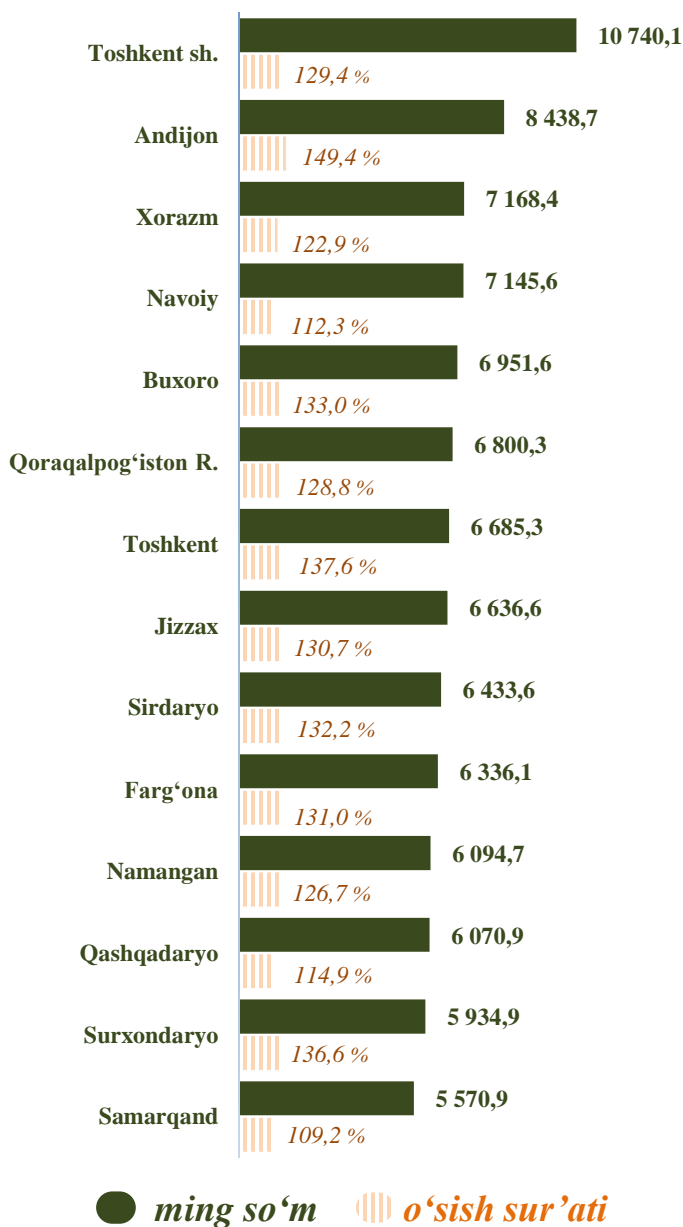


11 505,2 *ming so'm*

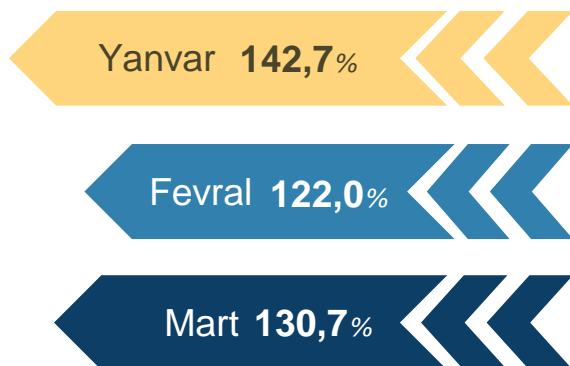
Moliyaviy xizmatlar ko'rsatish va sug'urtalash bo'yicha yordamchi faoliyat

Bank, sug'urta, lizing, kredit va vositachilik faoliyati iqtisodiy faoliyat turi bo'yicha o'rtacha oylik ish haqining eng yuqori ko'rsatkichi Moliyaviy xizmatlar ko'rsatish va sug'urtalash bo'yicha yordamchi faoliyat (11505,2 ming so'm)da eng past ko'rsatkichi esa Majburiy ijtimoiy sug'urtalashdan tashqari, qayta sug'urtalash va nafaqa jamg'armalari faoliyati (8271,2 ming so'm)da kuzatildi.

Hududlar kesimida



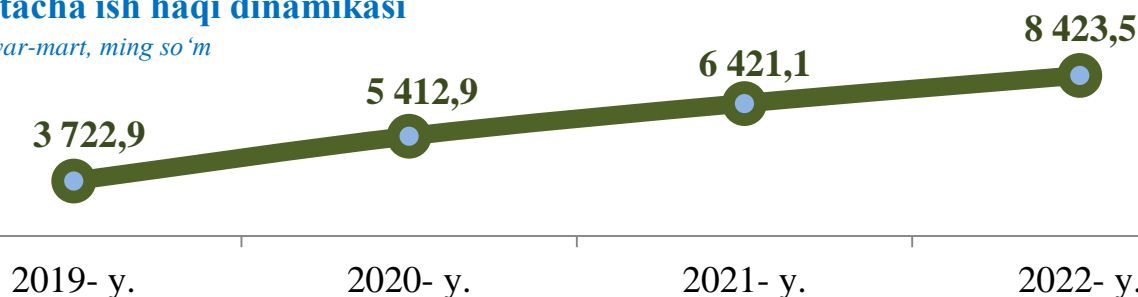
O'rtacha ish haqining o'sish sur'ati



Bank, sug'urta, lizing, kredit va vositachilik faoliyati iqtisodiy faoliyat turi bo'yicha o'rtacha oylik ish haqining eng yuqori ko'rsatkichi Toshkent shahri (10740,1 ming so'm), Andijon viloyati (8438,7 ming so'm), Xorazm (7168,4 ming so'm), Navoiy (7145,6 ming so'm) hamda Buxoro viloyatlari (6951,6 ming so'm)da kuzatildi. Shuningdek, yuqori o'sish sur'ati Andijon viloyatida (149,4 %), Toshkent viloyati (137,6 %), Surxondaryoda (136,6 %) hamda Buxoro viloyatlarida (133,0 %) qayd etildi.

O'rtacha ish haqi dinamikasi

yanvar-mart, ming so'm



2 332,5
ming so'm

Yanvar

Fevral

2 574,9
ming so'm

2 636,2
ming so'm

Mart

Yanvar-mart

2 517,1
ming so'm

Ta'lim sohasining asosiy tarmoqlari bo'yicha o'rtacha oylik ish haqi



5 521,4 *ming so'm*

Oliy ta'lim



2 568,4 *ming so'm*

Umumiy o'rta ta'lim



2 442,8 *ming so'm*

Texnik va professional o'rta ta'lim

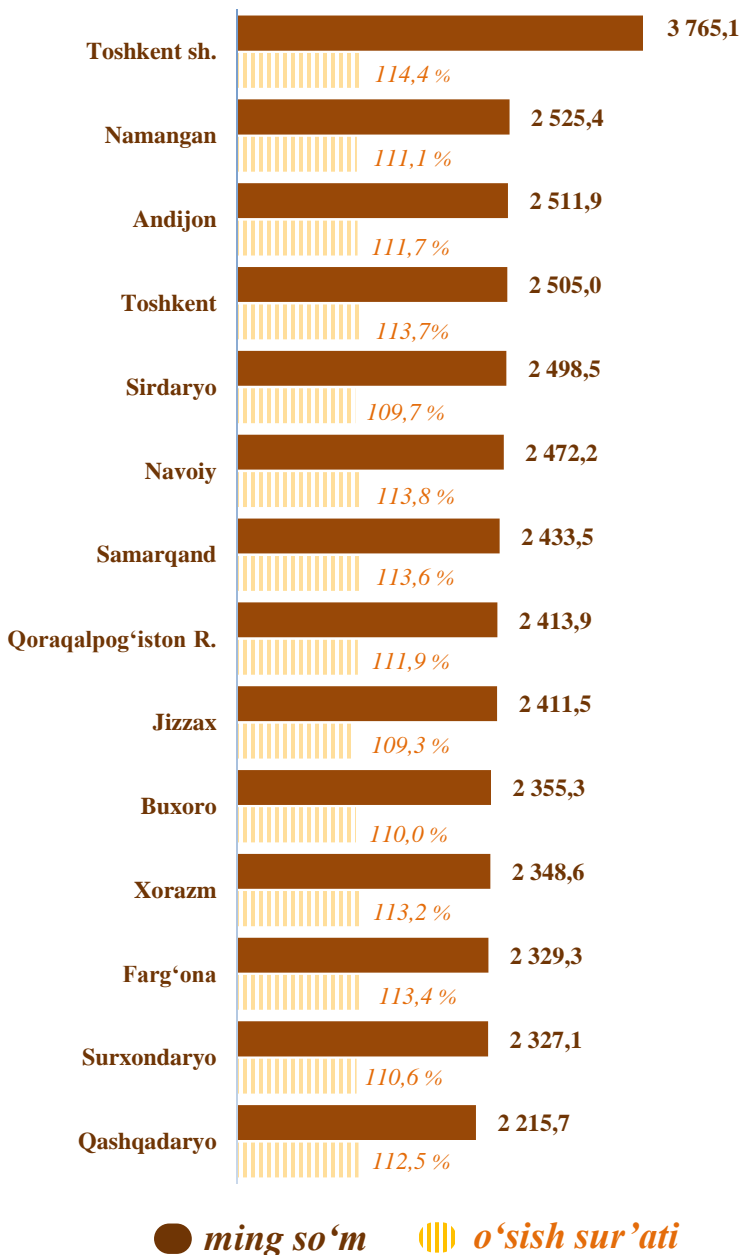


1 401,2 *ming so'm*

Maktabgacha ta'lim

Ta'lim sohasining asosiy tarmoqlari bo'yicha o'rtacha oylik ish haqining eng yuqori ko'rsatkichi oliy ta'lim (5521,4 ming so'm)da, umumiy o'rta ta'lim (2568,4 ming so'm)da hamda texnik va professional o'rta ta'lim (2442,8 ming so'm)da kuzatildi.

Hududlar kesimida



O'rtacha ish haqining o'sish sur'ati

Yanvar 112,5%

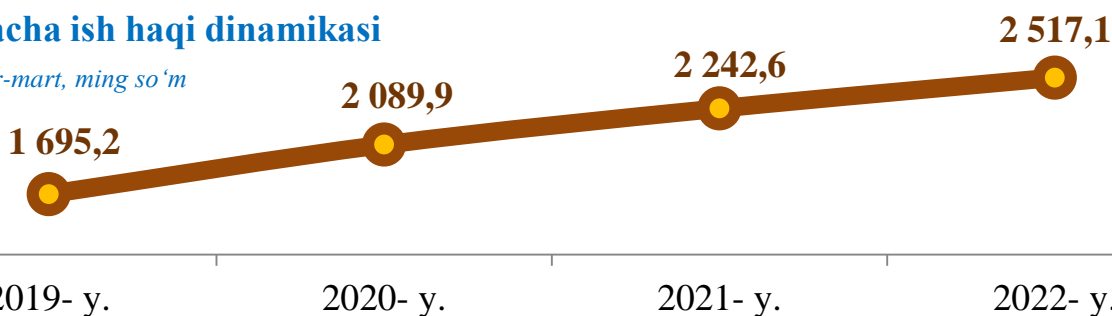
Fevral 112,1%

Mart 112,0%

Ta'lim sohasi bo'yicha o'rtacha oylik ish haqining eng yuqori ko'rsatkichi Toshkent shahri (3765,1 ming so'm), Namangan viloyati (2525,4 ming so'm), Andijon (2511,9 ming so'm), Toshkent (2505,0 ming so'm) hamda Sirdaryo viloyatlari (2498,5 ming so'm)da kuzatildi. Shuningdek, yuqori o'sish sur'ati Toshkent shahrida (114,4 %), Navoiy viloyati (113,8 %), Toshkent (113,7 %), Samarqand (113,6 %) hamda Farg'ona viloyatlarida (113,4 %) qayd etildi.

O'rtacha ish haqi dinamikasi

yanvar-mart, ming so'm



2 241,2
ming so'm

Yanvar

Fevral

2 311,4
ming so'm

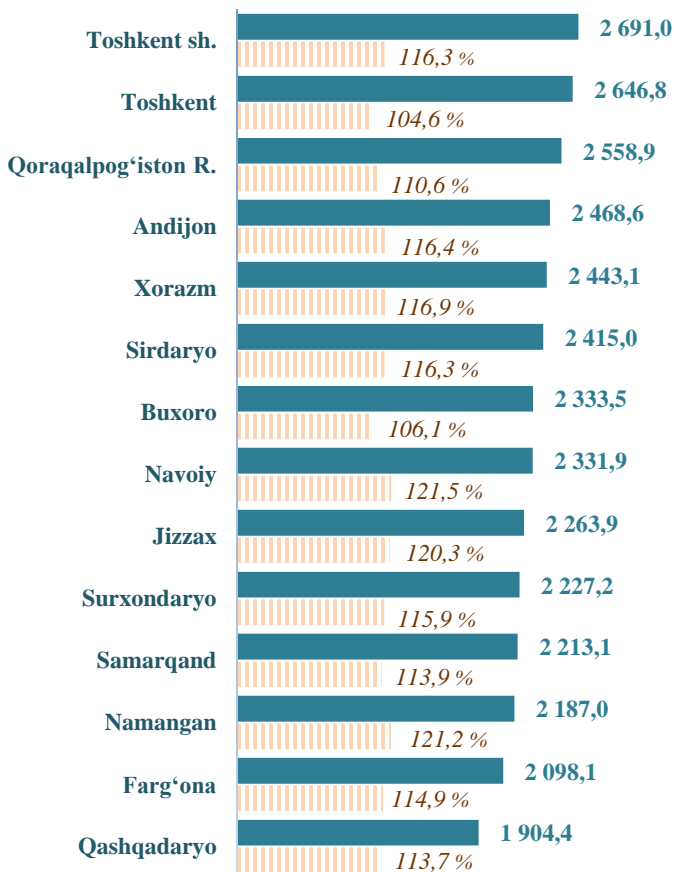
2 430,1
ming so'm

Mart

Yanvar-mart

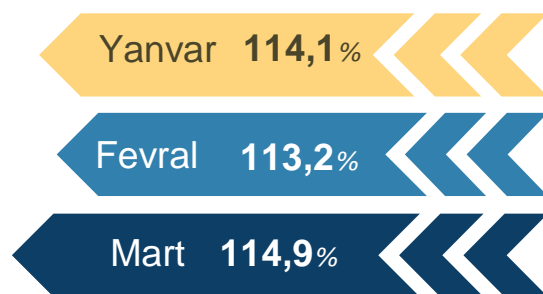
2 329,6
ming so'm

Hududlar kesimida



● ming so'm ▨ o'sish sur'ati

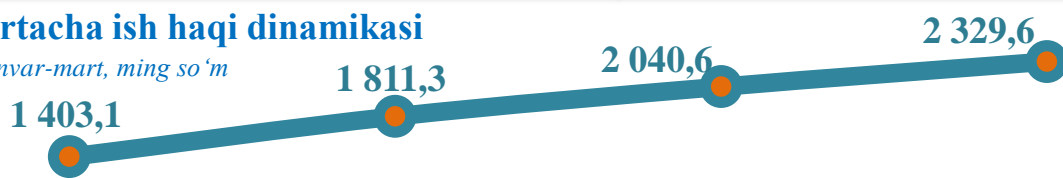
O'rtacha ish haqining o'sish sur'ati



Sog'liqni saqlash va ijtimoiy xizmatlar ko'rsatish sohasining faoliyati turi bo'yicha o'rtacha oylik ish haqining eng yuqori ko'rsatkichi Toshkent shahri (2 691,0 ming so'm), Toshkent viloyati (2 646,8 ming so'm), Qoraqalpog'iston Respublikasi (2 558,9 ming so'm) hamda Andijon (2 468,6 ming so'm)da kuzatildi. Shuningdek, yuqori o'sish sur'ati Navoiy viloyati (121,5 %), Namangan (121,2 %) hamda Jizzax viloyatlarida (120,3 %) qayd etildi.

O'rtacha ish haqi dinamikasi

yanvar-mart, ming so'm



2019- y.

2020- y.

2021- y.

2022- y.