

O‘zbekiston Respublikasi
Prezidenti huzuridagi
Statistika agentligi

O‘ZBEKISTON RESPUBLIKASIDA ISTE‘MOL NARXLARI INDEKSI

2023- yil
IYUL

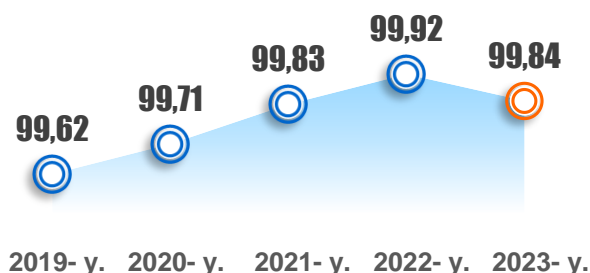


O‘ZBEKISTON RESPUBLIKASI BO‘YICHA YIG‘MA ISTE‘MOL NARXLARI INDEKSI (INI)

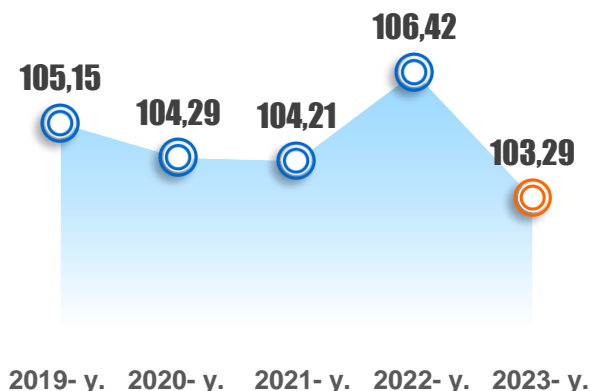
Iste‘mol narxlari indeksi (INI) iste‘mol sektoridagi inflyatsion jarayonlarning asosiy indikatorini sifatida alohida o‘rin egallab, davlatning ijtimoiy-iqtisodiy holatini baholashda hal qiluvchi ko‘rsatkichlardan biri hisoblanadi.

IYUL OYIDAGI YIG‘MA INI, % da

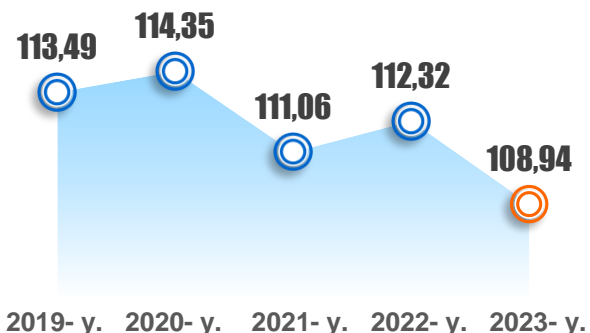
o‘tgan oyga nisbatan



o‘tgan yilning dekabriga nisbatan



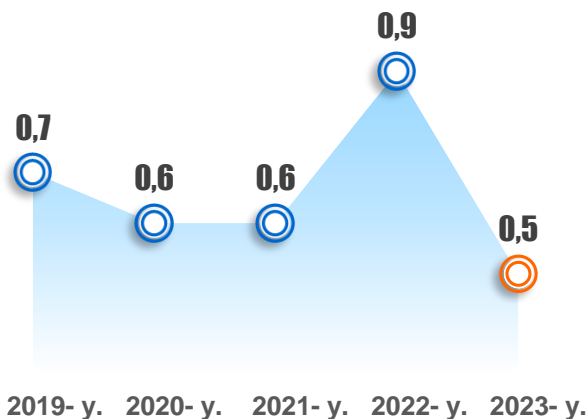
o‘tgan yilning iyuliga nisbatan



2023- yilning iyul oyida oylik INI **99,8 %** ni, 2022- yilning dekabriga nisbatan esa **103,3 %** ni tashkil etdi. INI o‘rtacha oylik o‘shish sur‘ati joriy yilning yanvar-iyulida **0,5 %** ga yetdi.

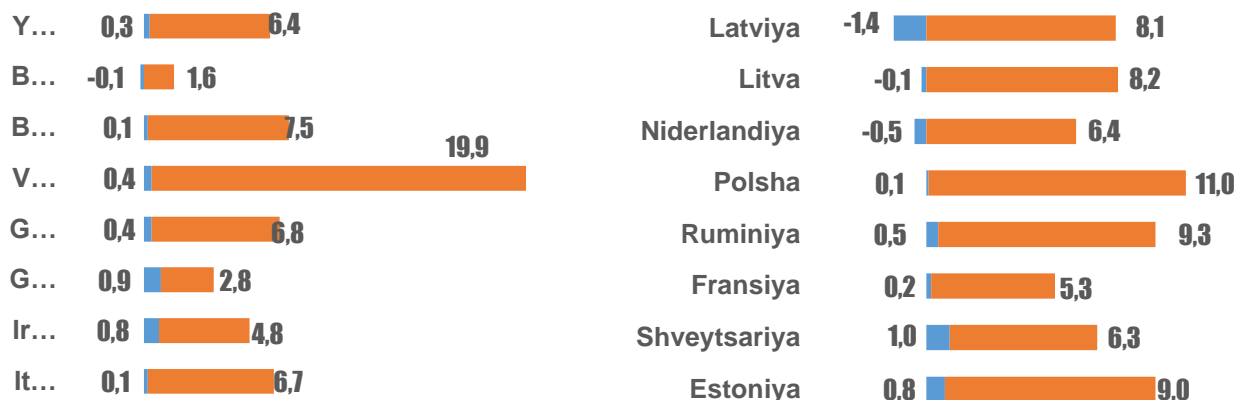
Yillik nisbatda (o‘tgan yilning iyuliga nisbatan) yig‘ma INI **108,9 %** darajasida qayd etildi.

Yanvar-iyul oyidagi
o‘rtacha oylik o‘shish sur‘ati,
% da

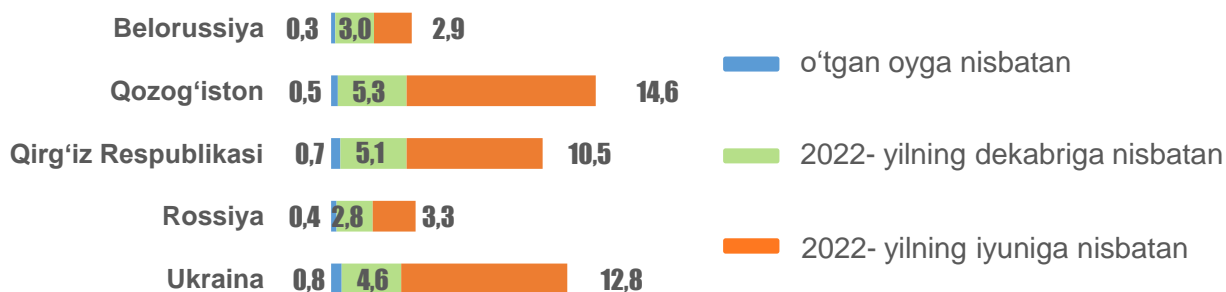


AYRIM XORIJIY DAVLATLARDAGI YIG‘MA INI

2023- yilning iyun oyida Yevropa Ittifoqining ayrim davlatlaridagi uyg‘unlashtirilgan (garmonik) indeks, o‘shish (pasayish) sur‘ati % da¹



2023- yilning iyun oyida ayrim davlatlardagi yig‘ma INI, o‘shish (pasayish) sur‘ati % da²



¹) https://ec.europa.eu/eurostat/databrowser/view/PRC_HICP_MANR__custom_3761882/bookmark/table?lang=en&bookmarkId=4ad27e6f-358a-4a3d-82a0-587d69a833eb

²) milliy statistika xizmatlarining rasmiy saytlaridan olingan ma’lumotlar asosida

INI turli shakllarda dunyoning ko‘plab davlatlarida, shu jumladan, qo‘shni davlatlarda ham hisoblanadi.

Yevropa Ittifoqi doirasida milliy INIdan tashqari uyg‘unlashtirilgan (garmonik) INI ham e‘lon qilinib, mazkur indeks uyg‘unlashtirilgan ko‘rsatkichlarga muvofiq hisob-kitob qilinadi va shu sababdan Yevropa Ittifoqi mamlakatlaridagi iste‘mol inflyatsiyasini xalqaro taqqoslash uchun maqbul statistik asos hisoblanadi.

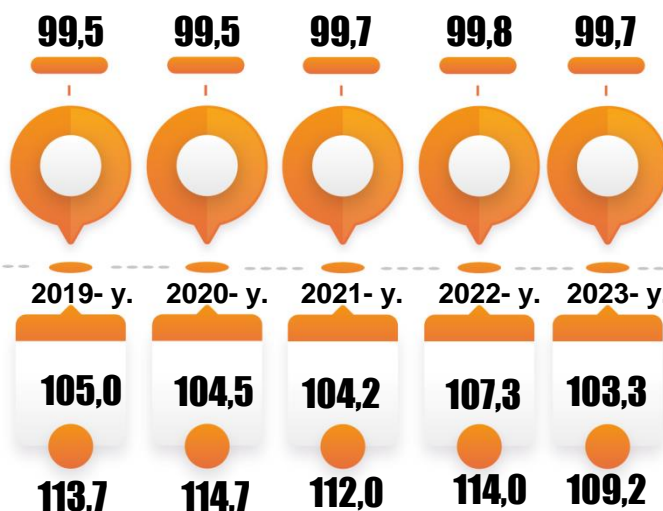
Respublikada INIning hisoblash 1994- yilda XVJning texnik ko‘magi ostida joriy qilingan. INIning shakllantirishga “Iste‘mol narxlari indeksi bo‘yicha qo‘llanma: Nazariya va amaliyot” (XVJ, IHRT, Yevrostat, BMT, YIK, Jahon banki va XMT) tavsiyalarini hisobga olgan holda ishlab chiqilgan Tovarlar va xizmatlarning iste‘mol narxlari (tariflari) kuzatuvini tashkil etish hamda iste‘mol narxlari indeksini hisoblash bo‘yicha uslubiy nizom (Davlat statistika qo‘mitasining 2022- yil 27- sentabrdagi 33-son qarori bilan yangi tahriri tasdiqlangan) asos bo‘lib xizmat qiladi <https://lib.stat.uz>.

IYUL OYIDA TOVARLAR VA XIZMATLAR INI, % da

2023- yilning iyulida tovarlar bo'yicha INI oy davomida **99,7 %** ni, xizmatlar bo'yicha esa **100,5 %** ni tashkil etdi. Joriy yil boshidan ushbu ko'rsatkich mos ravishda **103,3 %** va **103,4 %** ga yetdi. Yillik nisbatda ko'rsatkich **109,2 %** va **108,2 %** ni tashkil etdi.

TOVARLAR

o'tgan oyga nisbatan

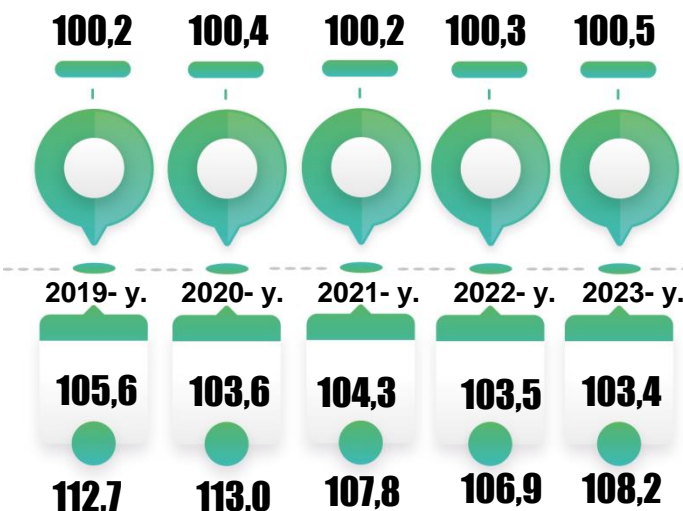


o'tgan yilning dekabriga nisbatan

o'tgan yilning iyuliga nisbatan

XIZMATLAR

o'tgan oyga nisbatan



o'tgan yilning dekabriga nisbatan

o'tgan yilning iyuliga nisbatan

Tasdiqlangan Uslubiy nizomga muvofiq, narxlarni ro'yxatga olish har oyning **10-** sanasidan **20-** sanasigacha amalga oshiriladi. Ma'lumotlarni yig'ish shunday tashkil etilganki, bu vaqt oralig'ida narxlarni ro'yxatga olish har bir tovar va xizmat bo'yicha bir marta amalga oshiriladi va qo'shni davrlar uchun ro'yxatga olish oralig'i bir kalendar oyni tashkil qiladi. INIning hisoblashda faqatgina inflyatsiya omillarini aniqlash uchun assortiment va hududiy siljishlar omillarining ta'siri chiqarib tashlanadi.

TOVARLAR VA XIZMATLAR ASOSIY GURUHLARINING INI, % DA

JAMI **510** TA

Narxlar o'zgarishini kuzatish uchun shakllantirilgan **510 ta pozitsiyadan** iborat tovarlar va xizmatlar to'plami uchta yirik guruhga bo'lingan.

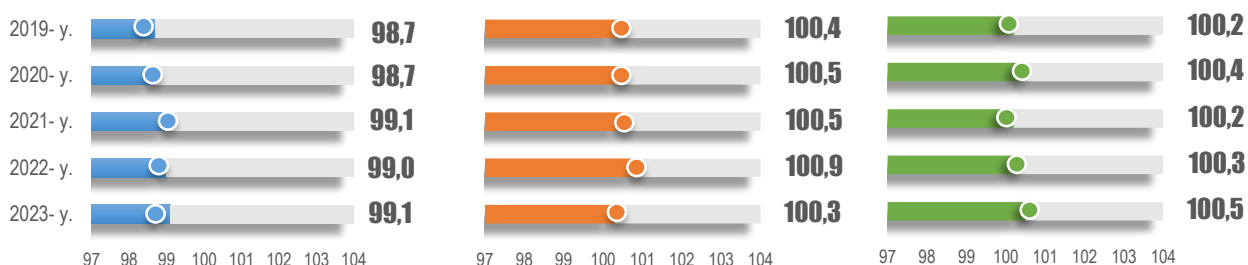
170

250

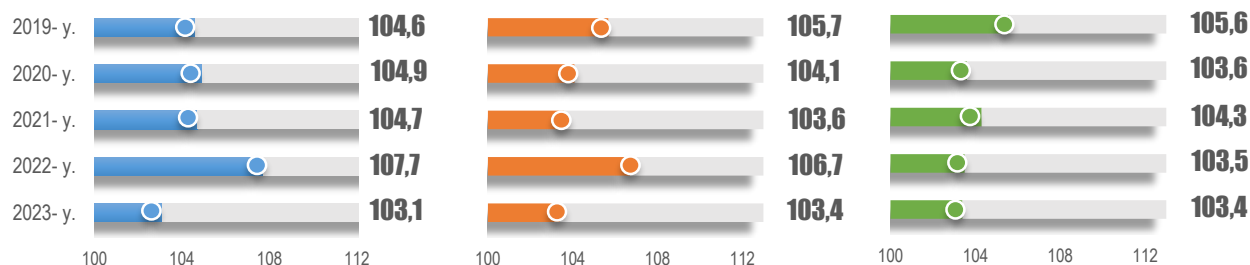
90

● oziq-ovqat mahsulotlari ● nooziq-ovqat mahsulotlar ● xizmatlar

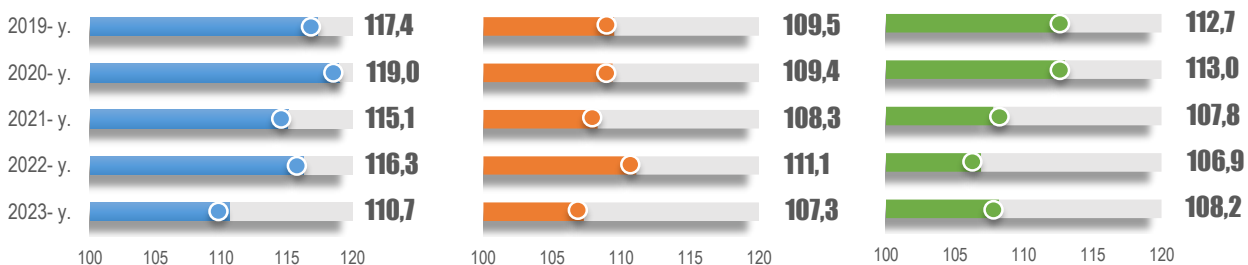
iyul oyida o'tgan oyga nisbatan



iyul oyida o'tgan yilning dekabriga nisbatan



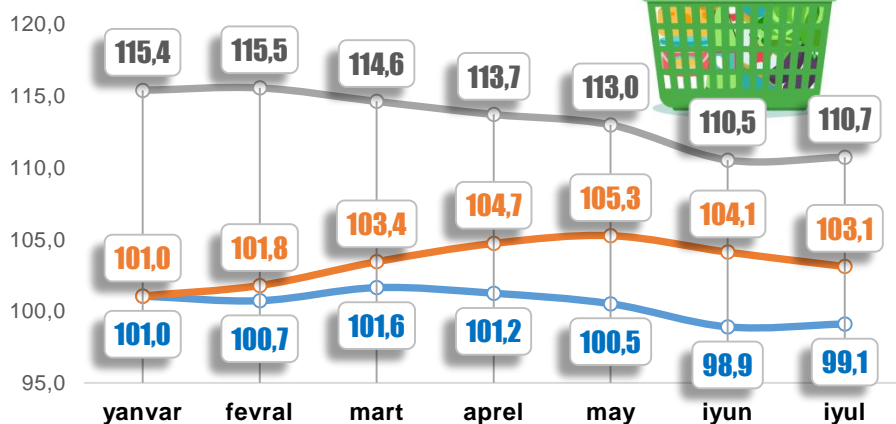
iyul oyida o'tgan yilning iyuliga nisbatan



2023- yilning iyulida oziq-ovqat mahsulotlari qisqa muddatli INI **99,1 %** ni, nooziq-ovqat mahsulotlarda **100,3 %** ni va xizmatlar bo'yicha **100,5 %** ni tashkil etdi. O'tgan yilning dekabriga nisbatan INI oziq-ovqat mahsulotlari bo'yicha **103,1 %**, nooziq-ovqat mahsulotlarda **103,4 %** va xizmatlar bo'yicha **103,4 %** darajasida qayd etildi. Yillik nisbatdagi INI oziq-ovqat va nooziq-ovqat mahsulotlar uchun **110,7 %** va **107,3 %** darajasida, xizmatlar uchun **108,2 %** darajasida qayd etildi.

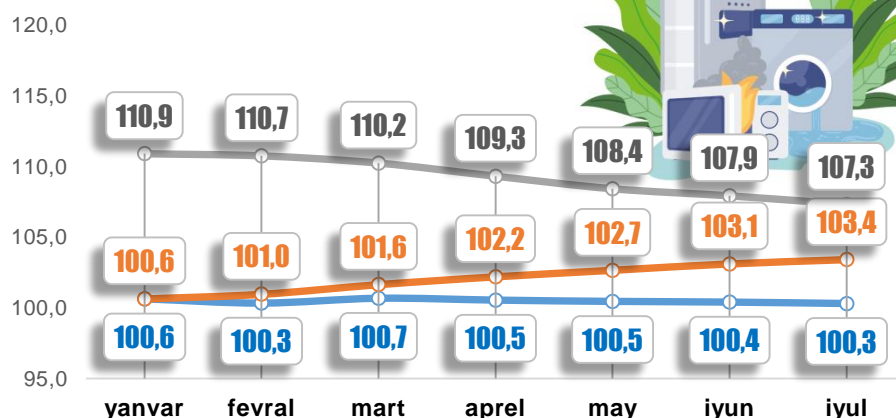
TOVARLAR VA XIZMATLAR ASOSIY GURUHLARIDA 2023-YILNING YANVAR-IYULIDAGI INI, % DA

OZIQ-OVQAT MAHSULOTLARI




Iste'mol narxlari- ning o'zgarishi kuzatuv- lari doirasida har oyda **10 mingdan** ortiq savdo nuqtalari va xizmat ko'rsatish obyektlari kuzatiladi, **120 mingdan** ortiq narx kotirovkalari qayd etiladi.

NOOZIQ-OVQAT MAHSULOTLAR



2023- yilning iyulida oziq-ovqat mahsulotlari bo'yicha qisqa muddatli INI bir nechta omillar qatorida, mavsumiylik ta'sirida ham shakllandi. Bozorning yangi hosil bilan to'yinishi sababli ayrim meva-sabzavot mahsulotlari narxlari- da pasayish qayd etilmoqda va buning natijasi oziq-ovqat mahsulotlarining INI pasayishida aks etmoqda.

XIZMATLAR



Oziq-ovqat mahsulotlarining yillik INI joriy yilning yetti oyi davomida yanvar oyidagi 115,4 % dan iyul oyida 110,7 % gacha pasaydi. Nooziq-ovqat mahsu- lotlar va xizmatlar bo'yicha mazkur ko'r- satkichning pasayishi sezilarsiz darajada bo'ldi.


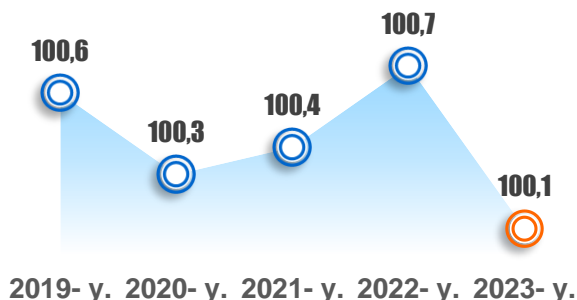
- o'tgan oyga nisbatan
- o'tgan yilning dekabriga nisbatan
- o'tgan yilning mos oyiga nisbatan

iyul

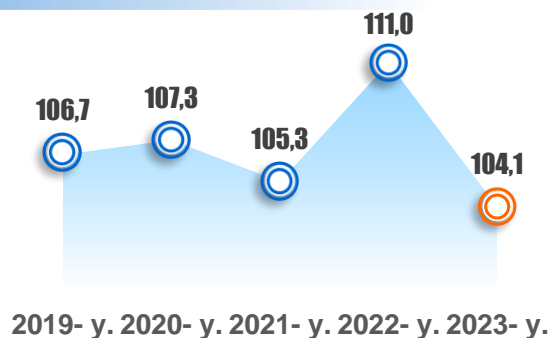
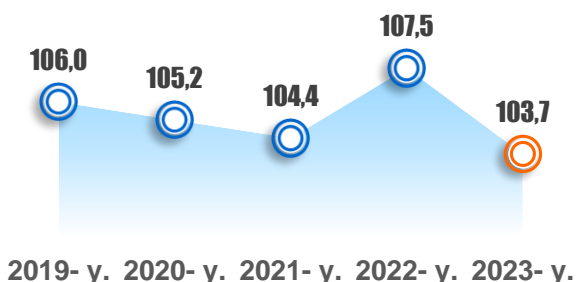
YIG'MA INI

OZIQ-OVQAT MAHSULOTLARI

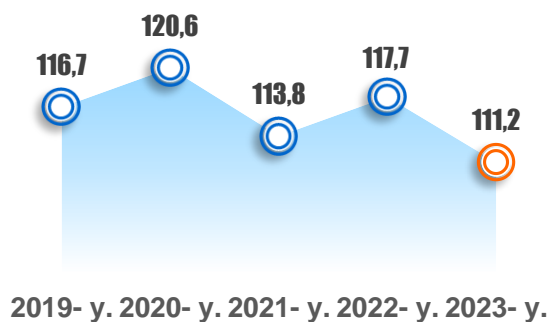
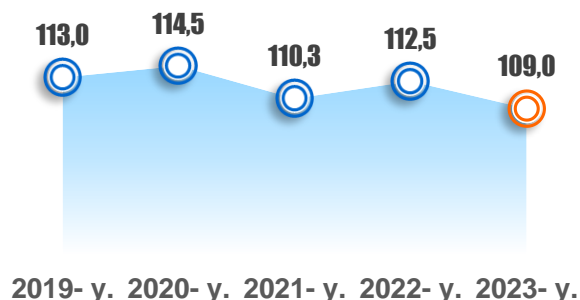
o'tgan oyga nisbatan



o'tgan yilning dekabriga nisbatan



o'tgan yilning iyuliga nisbatan

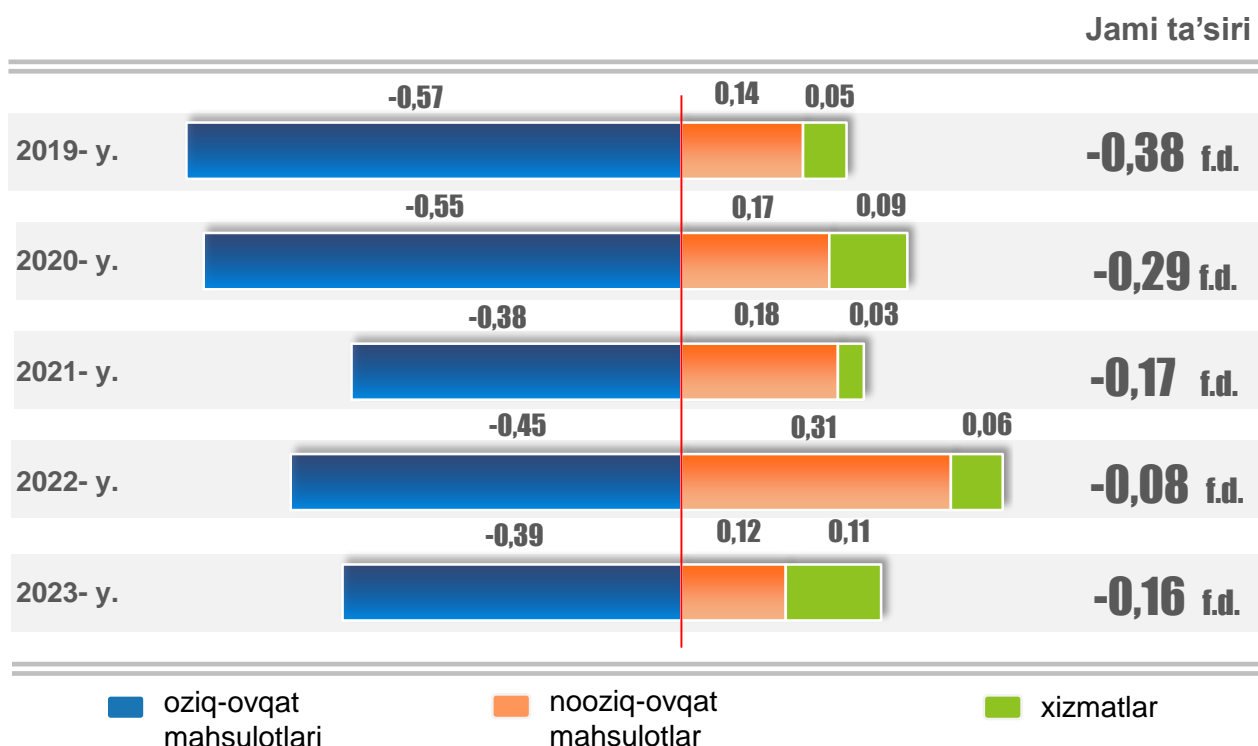


Meva-sabzavot mahsulotlari narxlari o'zgarishini hisobga olmaganda 2023- yilning iyulidagi qisqa muddatli INI **100,1%** ni tashkil etdi.

2022- yilning dekabriga nisbatan ushbu ko'rsatkich **103,7%** darajasida, 2022- yilning iyuliga nisbatan esa – **109,0%** darajasida qayd etildi.

ASOSIY GURUHLARDA NARXLAR O'ZGARISHINING YIG'MA INI O'SISH SUR'ATIGA TA'SIRI TUZILMASI, f.d.*

iyul oyida o'tgan oyga nisbatan



2023- yilning iyulida oziq-ovqat mahsulotlari narxlarining pasayishi hisobiga oylik yig'ma INI **0,39 f.d.** pastladi.

Nooziq-ovqat mahsulotlar va pullik xizmatlarning narx o'zgarishlari jami hisobda yig'ma ko'rsatkichni **0,23 f.d.** oshirdi.

INIning shakllantirish quyidagi ikkita ma'lumotlar manbasi asosida amalga oshiriladi:

1) uy xo'jaliklarida o'tkaziladigan tanlanma kuzatuvlar ma'lumotlari asosida shakllanadigan aholining iste'mol xarajatlari tarkibi to'g'risidagi ma'lumotlar;

2) hududlar, savdo va xizmat ko'rsatish obyektlari, namuna tovarlar tanlanmasi doirasida narxlarni qayd etish ma'lumotlari.

Shunday qilib, har bir pozitsiyaning (bo'lim, guruh, aniq tovar yoki xizmat) yig'ma ko'rsatkich o'zgarishiga ta'siri pozitsiyaning narx o'zgarishlari va xarajatlar tarkibidagi salmoq vaznidan kelib chiqqan holda aniqlanadi.

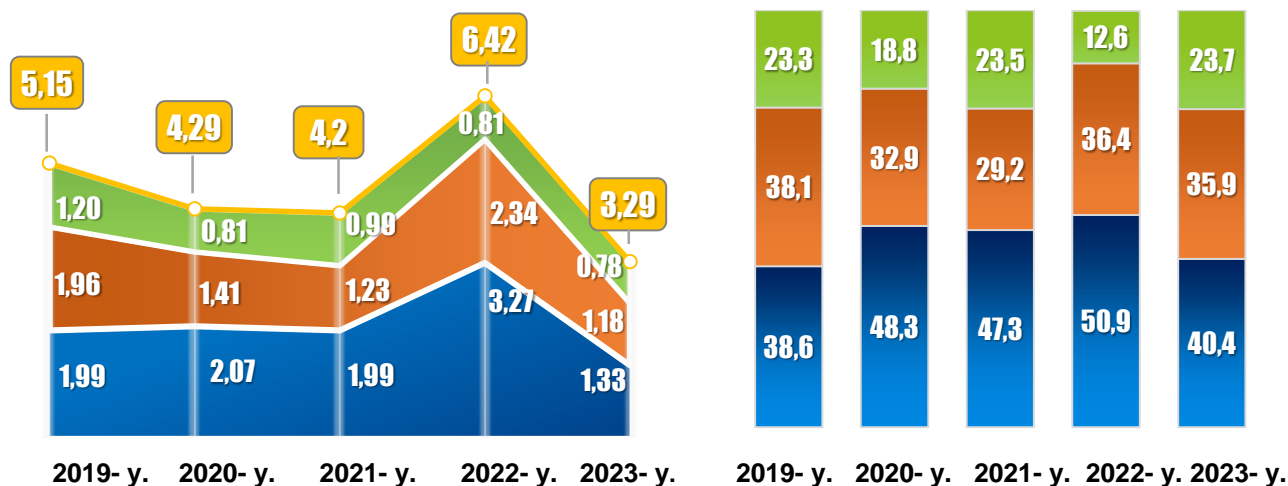
*) foiz darajasida

ASOSIY GURUHLAR NARXLARI O'ZGARISHINING YIG'MA INI O'SISH SUR'ATIGA TA'SIRI TUZILMASI

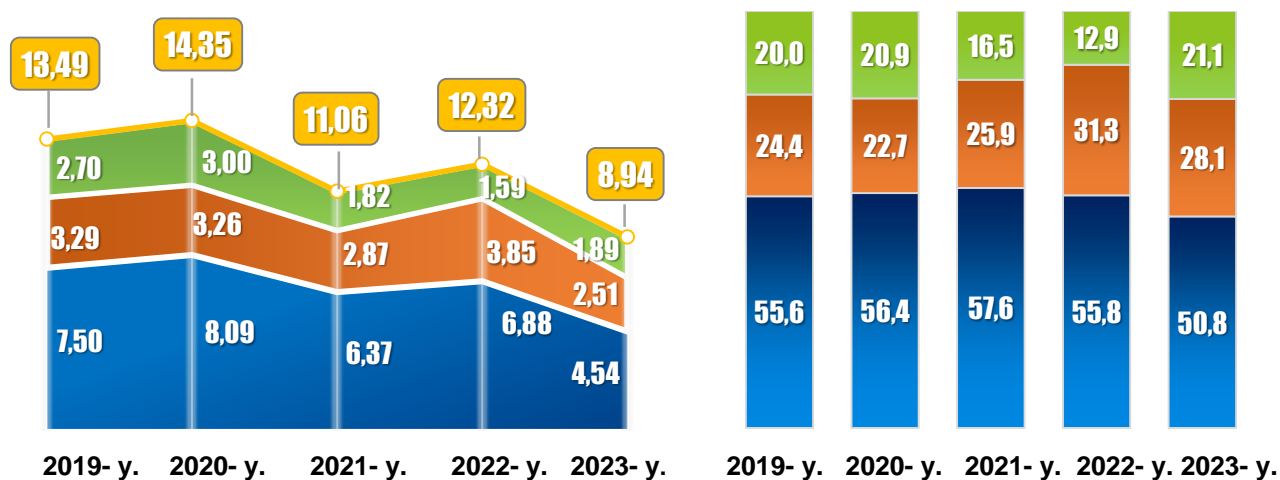
Ta'siri, f.d.

Umumiy ta'sirdagi ulushi, % da

iyul oyida o'tgan yilning dekabriga nisbatan



iyul oyida o'tgan yilning iyuliga nisbatan



■ oziq-ovqat mahsulotlari

■ nooziq-ovqat mahsulotlar

■ xizmatlar

Oziq-ovqat mahsulotlari hissasiga uchta yirik guruhlarining 2022- yilning dekabriga nisbatan yig'ma INI o'sish sur'atiga jami ta'sirining **40 %** dan ortig'i to'g'ri keldi (bir yil avval ushbu ko'rsatkich **50,9 %** ni tashkil etgan). Xizmatlar narxlarining ta'siri uchta asosiy guruhlar orasida eng past bo'ldi va uning ulushi **23,7 %** ni tashkil etdi.

Yillik nisbatdagi yig'ma INI o'sish sur'ati asosan oziq-ovqat mahsulotlari narxlarining o'sishi bilan bog'liq (**50,8 %**).

MAQSADLAR BO'YICHA INDIVIDUAL ISTE'MOL TASNIFLAGICHI – 2018 (O'ZR MIIT – 2018) BO'LIMLARI BO'YICHA INI, % da

2021- yil yanvar oyidan boshlab, Davlat statistika qo'mitasi MDHga a'zo davlatlar orasida birinchilardan bo'lib iste'mol narxlari indeksi (INI)ni to'liq BMTning Classification of Individual Consumption According to Purpose (COICOP) 2018 xalqaro standartiga asoslangan, Maqsadlar bo'yicha individual iste'mol tasniflagichi – 2018 (MIIT – 2018) asosida shakllantirishni joriy etdi. O'zR MIIT – 2018 statistika faoliyati sohasida foydalanish uchun mo'ljallangan bo'lib, uy xo'jaliklarining iste'mol xarajatlarini 13 ta bo'limga guruhlashtirishni nazarda tutadi.

iyul oyida o'tgan oyga nisbatan*


Oziq-ovqat mahsulotlari va spirtsiz ichimliklar



Spirтли ichimliklar va tamaki mahsulotlari



Kiyim va poyabzal




Turar joy xizmatlari, suv, elektr, gaz va boshqa yonilg'i turlari



Uy-ro'zg'or asboblari, maishiy texnika va turar joylarga xizmat ko'rsatish



Sog'liqni saqlash




* Statistik maqsadlarda 2020- yil uchun narxlar indeksi O'zR MIIT–2018 bazasi tuzilmasida qayta hisob-kitob qilingan.

iyul oyida o'tgan oyga nisbatan


Transport




Axborot va aloqa




Dam olish, sport va madaniyat




Ta'lim sohasidagi xizmatlar



Restoranlar va mehmonxonalar xizmatlari



Sug'urtalash va moliyaviy xizmatlar



Maishiy tovarlar va xizmatlar va boshqa tovarlar va xizmatlar



2023- yilning iyulida bo'limlar kesimidagi qisqa muddatli INda keskin o'zgarishlar kuzatilmadi. Uning diapazoni **99,0 %** dan ("Oziq-ovqat mahsulotlari va spirtsiz ichimliklar" I bo'lim) **100,8 %** gacha ("Transport" VII bo'lim) chegarada joylashdi.

iyul oyida o'tgan yilning dekabriga nisbatan

Oziq-ovqat mahsulotlari
va spirtsiz ichimliklar



Spirтли ichimliklar
va tamaki mahsulotlari



Kiyim va poyabzal



Turar joy xizmatlari, suv,
elektr, gaz va boshqa yonilg'i
turlari



Uy-ro'zg'or asboblari, maishiy
texnika va turar joylarga xizmat
ko'rsatish



Sog'liqni saqlash



Transport

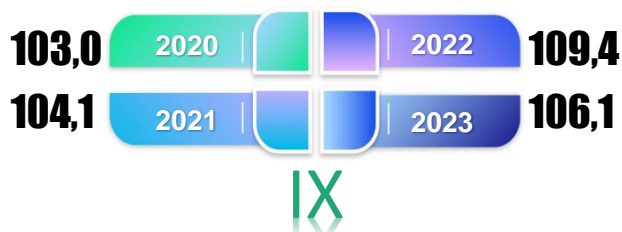


Axborot va aloqa



iyul oyida o‘tgan yilning dekabriga nisbatan

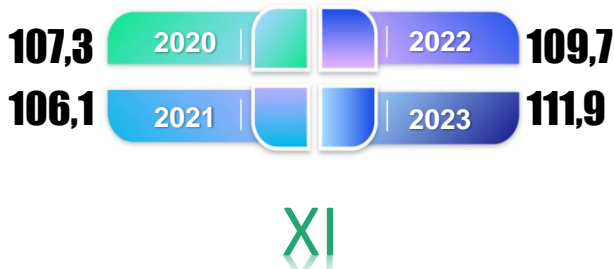
Dam olish, sport va madaniyat



Ta‘lim sohasidagi xizmatlar




Restoranlar va mehmonxonalar xizmatlari



Sug‘urtalash va moliyaviy xizmatlar



Maishiy tovarlar va xizmatlar, boshqa tovarlar va xizmatlar



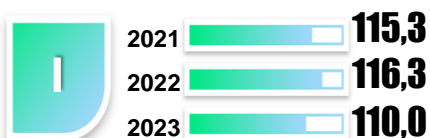
“Spirтли ichimliklar va tamaki mahsulotlari” (II) va “Restoranlar va mehmonxonalar xizmatlari” (XI) bo‘limlaridan boshqa barcha bo‘limlarda 2023- yilning yanvar-iyulidagi INI o‘tgan yilning mos ko‘rsatkichidan past darajada bo‘ldi.

IZOH: O‘zR MIIT – 2018 tasniflagichi 2021- yildan INI ni hisoblash amaliyotiga joriy etilgan. Statistik maqsadlarda 2021- yilning uzoq muddatli narxlar indeksini shakllantirish uchun 2020- yildagi qisqa muddatli INI O‘zR MIIT – 2018 tuzilmasi bo‘yicha qayta hisob-kitob qilingan.

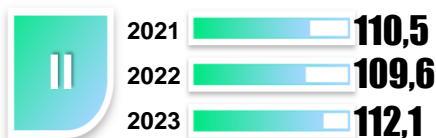
O‘ZR MIIT – 2018 BO‘LIMLARI BO‘YICHA INI, % da

iyul oyida o‘tgan yilning iyuniga nisbatan

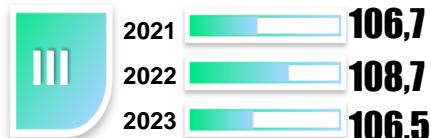
Oziq-ovqat mahsulotlari va spirtsiz ichimliklar



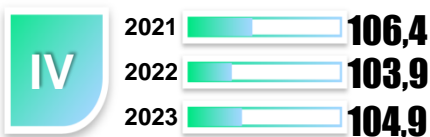
Spirтли ichimliklar va tamaki mahsulotlari



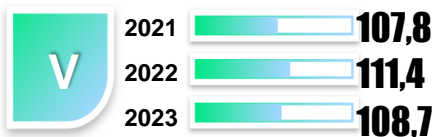
Kiyimlar va poyabzal



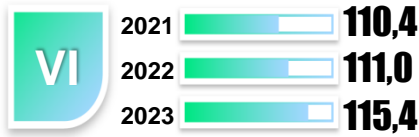
Turar joy xizmatlari, suv, elektr, gaz va boshqa yonilg‘i turlari



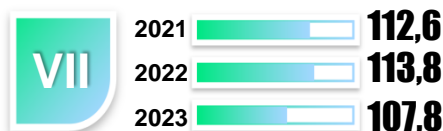
Uy-ro‘zg‘or asboblari, maishiy texnika va turar joylarga xizmat ko‘rsatish



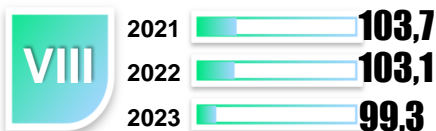
Sog‘liqni saqlash



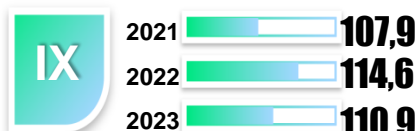
Transport



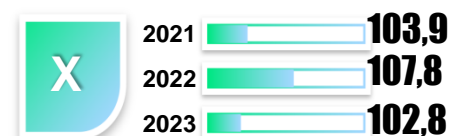
Axborot va aloqa



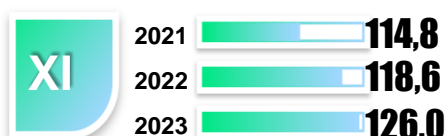
Dam olish, sport va madaniyat



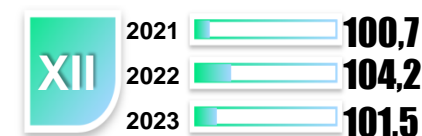
Ta‘lim sohasidagi xizmatlar



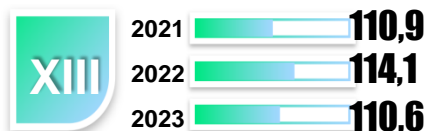
Restoranlar va mehmonxonalar xizmatlari



Sug‘urtalash va moliyaviy xizmatlar



Maishiy tovarlar va xizmatlar, turli tovarlar va xizmatlar




2023- yilning iyul oyida eng past yillik INI axborot va aloqa sohasidagi tovarlar va xizmatlarda (**99,3 %**) kuzatilgan bo‘lsa, restoranlar va mehmonxonalar xizmatlari bo‘yicha INI **126,0 %** darajasida qayd etildi.


“OZIQ-OVQAT MAHSULOTLARI VA SPIRTSIZ ICHIMLIKLAR” BO‘LIMI (I), % DA

iyul oyida o‘tgan oyga nisbatan

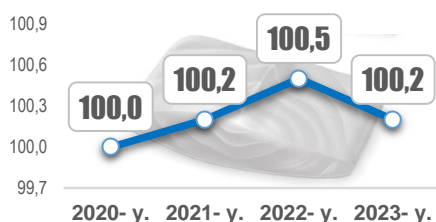
Donli ekinlar va yorma mahsulotlari




Go‘sh va go‘sh mahsulotlari



Baliq va boshqa dengiz mahsulotlari




Sut, boshqa sut mahsulotlari va tuxum




Yog‘lar va moylar




Mevalar va yong‘oqlar




Sabzavotlar, ildizmevalilar va dukkaklilar




Shakar, qandolat mahsulotlari va desertlar



Tayyor oziq-ovqat mahsulotlari va boshqa oziq-ovqat mahsulotlari



Spirtsiz ichimliklar



2023- yilning iyulida “Sabzavotlar, ildizmevalilar va dukkaklilar” (**92,6 %**), “Shakar, qandolat mahsulotlari va desertlar” (**98,5 %**), “Sut, boshqa sut mahsulotlari va tuxum” (**99,0 %**), “Yog‘lar va moylar” (**99,0 %**), “Donli ekinlar va yorma mahsulotlari” (**99,7 %**), “Spirtsiz ichimliklar” (**99,9 %**), guruhida 100 % ko‘rsatkichdan past qisqa muddatli INI qayd etildi.


Shu bilan birga, shakarining qisqa muddatli INI **95,8 %** ni, tuxumda **96,0 %** ni, grechkada **96,4 %** ni, unda **97,9 %** ni, sut va choyda **99,8 %** ni, sharbatlar va salqinlantiruvchi ichimliklarda **99,9 % ni** tashkil etdi.

“OZIQ-OVQAT MAHSULOTLARI VA SPIRTSIZ ICHIMLIKLAR” BO‘LIMI (I), % DA

iyul oyida o‘tgan yilning dekabriga nisbatan



Donli ekinlar va yorma mahsulotlari



2020- y. 2021- y. 2022- y. 2023- y.

Go’sht mahsulotlari




2020- y. 2021- y. 2022- y. 2023- y.

Baliq va boshqa dengiz mahsulotlari



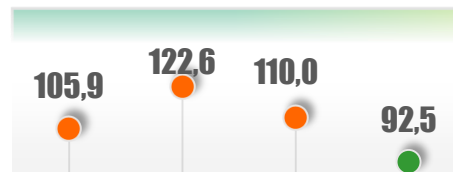
2020- y. 2021- y. 2022- y. 2023- y.

Sut, boshqa sut mahsulotlari va tuxum



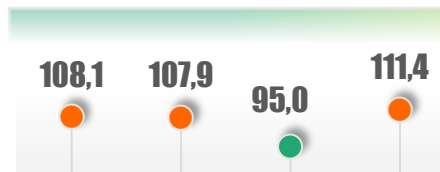
2020- y. 2021- y. 2022- y. 2023- y.

Yog‘lar va moylar



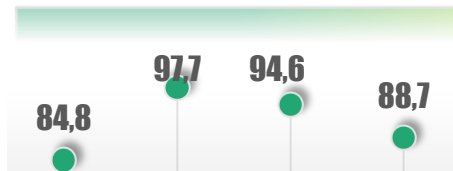
2020- y. 2021- y. 2022- y. 2023- y.

Mevalar va yong‘oqlar



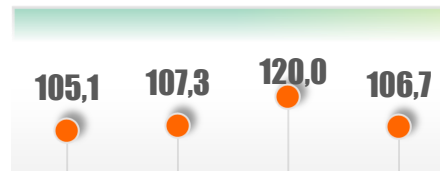
2020- y. 2021- y. 2022- y. 2023- y.

Sabzavotlar, ildizmevalilar va dukkaklilar




2020- y. 2021- y. 2022- y. 2023- y.

Shakar, qandolat mahsulotlari va desertlar



2020- y. 2021- y. 2022- y. 2023- y.

Tayyor oziq-ovqat mahsulotlari



2020- y. 2021- y. 2022- y. 2023- y.

Spirtsiz ichimliklar



2020- y. 2021- y. 2022- y. 2023- y.

Yog‘-moy mahsulotlarining joriy yilning iyulidagi o‘rtacha narxlar darajasi 2022- yilning yakuniga nisbatan pastligicha qoldi. “Yog‘lar va moylar” guruhi bo‘yicha INI 2023- yilning yanvar-iyulida **92,5 %** ni tashkil etdi.

Sabzavotlar, ildizmevalilar va dukkaklilar bo‘yicha INI joriy yilning yanvar-iyulida **100,0 %** lik chegara-dan **11,3** foiz bandga past darajada qayd etildi. Bu asosan mavsumiylik omili bilan bog‘liqdir.

“OZIQ-OVQAT MAHSULOTLARI VA SPIRTSIZ ICHIMLIKLER” BO‘LIMI (I), % DA

iyul oyida o‘tgan yilning iyuliga nisbatan

Donli ekinlar va yorma mahsulotlari



2021- y. 2022- y. 2023- y.

Go‘sh t mahsulotlari



2021- y. 2022- y. 2023- y.



Baliq va boshqa dengiz mahsulotlari



2021- y. 2022- y. 2023- y.

Sut, boshqa sut mahsulotlari va tuxum



2021- y. 2022- y. 2023- y.



Yog‘lar va moylar



2021- y. 2022- y. 2023- y.

Mevalar va yong‘oqlar



2021- y. 2022- y. 2023- y.

Sabzavotlar, ildizmevalilar va dukkakililar



2021- y. 2022- y. 2023- y.

Shakar, qandolat mahsulotlari va desertlar



2021- y. 2022- y. 2023- y.

Tayyor oziq-ovqat mahsulotlari



2021- y. 2022- y. 2023- y.

Spirtsiz ichimliklar



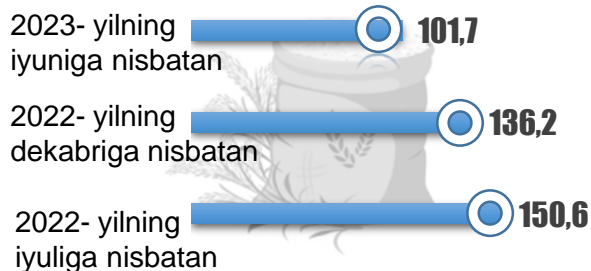
2021- y. 2022- y. 2023- y.

2023- yilning iyulida “Go‘sh t mahsulotlari”, “Sut, boshqa sut mahsulotlari va tuxum” va “Mevalar va yong‘oqlar” guruhlaridan boshqa barcha guruhlarda yillik nisbatdagi INI o‘tgan yilning iyulidagi mos ko‘rsatkichga qaraganda past darajada bo‘ldi.

Shu bilan birga, yog‘- moy mahsulotlari narxlarining o‘rtacha darajasi 2022- yilning iyulidagi ko‘rsatkichdan pastligicha qoldi.

2023- YILNING IYULIDA ALOHIDA TURDAGI OZIQ-OVQAT MAHSULOTLARI INI, % da

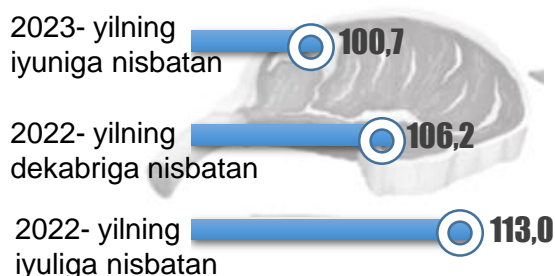
Guruch va guruch oqshog'i



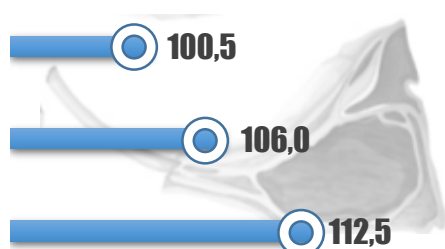
Bug'doy uni




Suyakli mol go'shti



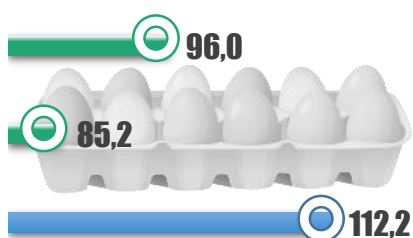
Qo'y go'shti




Sut



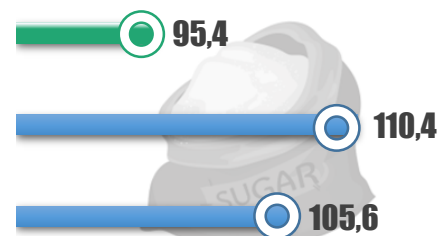
Tuxum



Kungaboqar yog'i

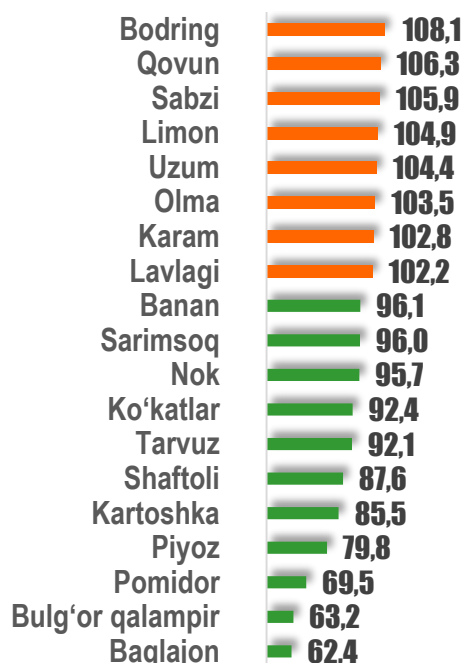


Shakar

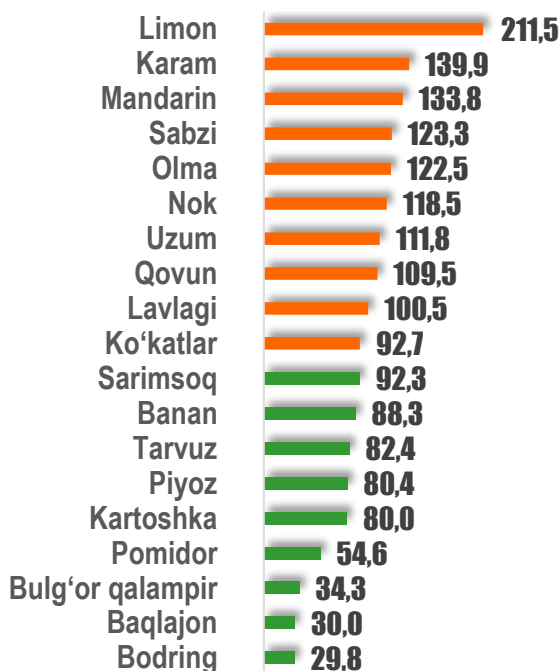


2023- YILNING IYULIDA ALOHIDA TURDAGI MEVA-SABZAVOT MAHSULOTLARI INI, % DA

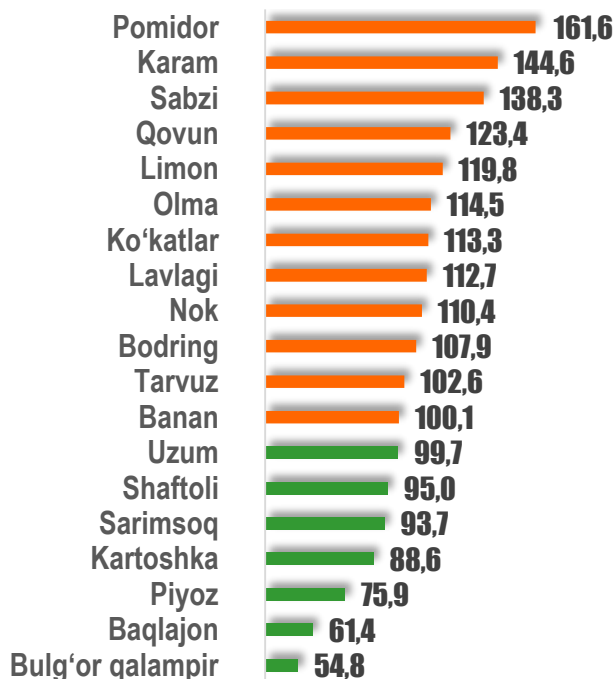
o'tgan oyga nisbatan



o'tgan yilning dekabriga nisbatan



o'tgan yilning iyuliga nisbatan


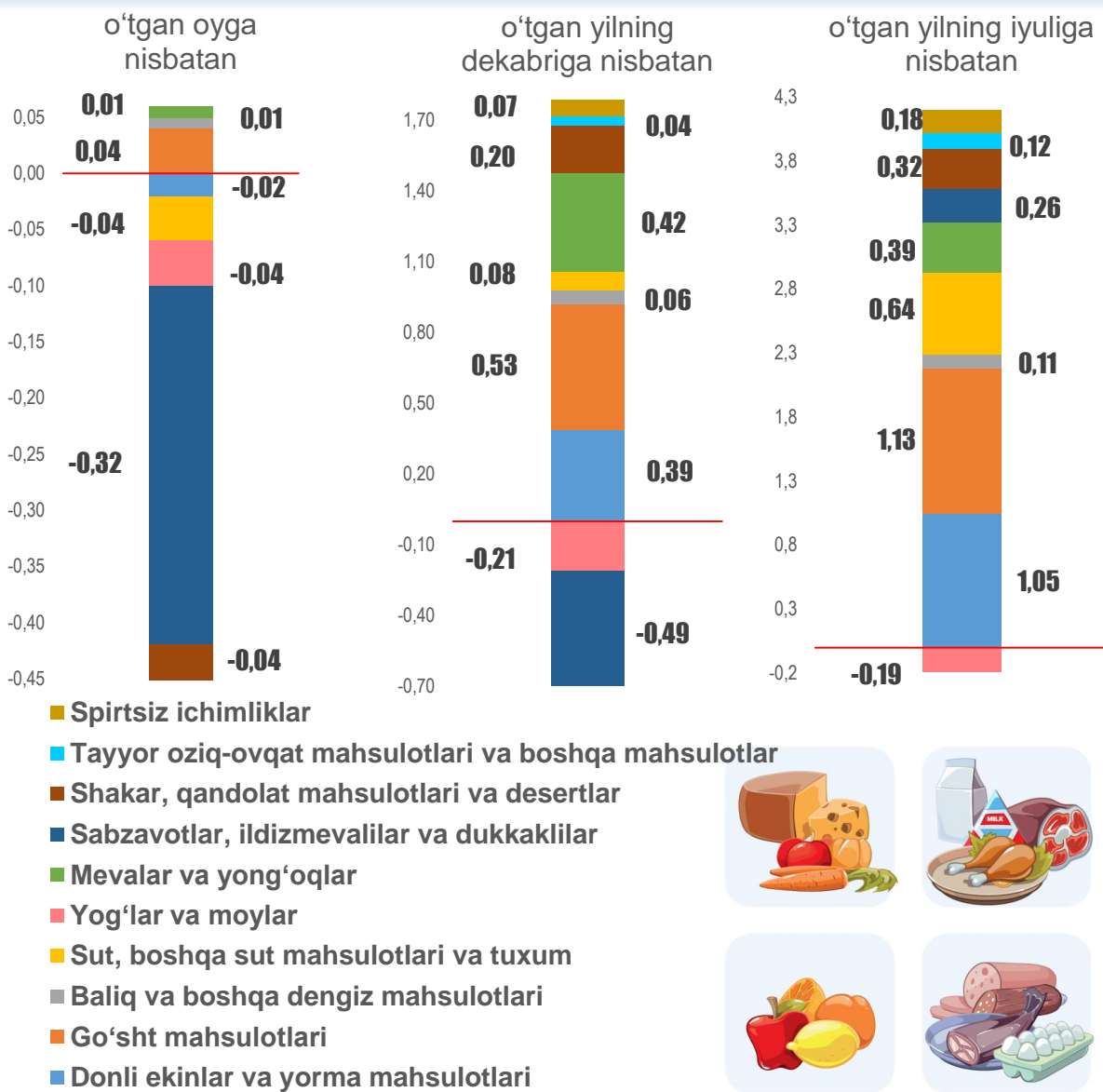


■ narxlari oshgan tovarlar
■ narxlari pasaygan tovarlar

Joriy yilning iyul oyida bir qator sabzavotlar narxida pasayish kuzatildi. Narxlarida pasayish kuzatilgan tovarlarning INI diapazoni **62,4 %** dan (baqlajon) **96,1%** gacha (banan) oraliqda joylashdi.

2022- yilning dekabriga nisbatan kuzatiladigan sabzavot turlari orasida bodring narxida eng yuqori pasayish kuzatildi. Bulg'or qalampir yillik nisbatda eng past INI qayd etilgan mahsulot bo'ldi.

**2023- YIL IYUL OYIDA OZIQ-OVQAT MAHSULOTLARI VA SPIRTLICHIMLIK
ASOSIY GURUHLARIDAGI NARXLAR O'ZGARISHINING YIG'MA INI O'SISH
(PASAYISH) SUR'ATIGA TA'SIRI, f.d.da**



Sabzavotlar, ildizmevalilar va dukkaklilar, shakar, qandolat mahsulotlari va desertlar, donli ekinlar va yorma mahsulotlari, yog'lar va moylar, sut boshqa sut mahsulotlari va tuxum narxlarining pasayishi hisobiga joriy yilning iyunidagi qisqa muddatli yig'ma INI jami hisobda **0,46 f.d** pastladi. Go'sht mahsulotlari, baliq va boshqa dengiz mahsulotlari, mevalar va yong'oqlar narxlarining oshishi Inflyatsion omil sifatida xizmat qilib, ularning hisobiga yig'ma ko'rsatkich **0,06 f.d.** yuqoriladi.

2022- yilning dekabriga nisbatan yig'ma INI o'sish sur'ati tuzilmasida go'sht mahsulotlari (**+0,53 f.d.**), mevalar va yong'oqlar (**+0,42 f.d.**) hamda shakar, qandolat mahsulotlari va desertlar (**+0,20 f.d.**) ta'siri salmoqli bo'ldi. Yog'-moy mahsulotlari hamda sabzavotlar, ildizmevalilar va dukkaklilar narxining pasayishi yig'ma INI **0,70 f.d.** qisqarishiga sabab bo'ldi.

“SPIRTLİ ICHIMLIKLAR, TAMAKI MAHSULOTLARI” BO‘LIMI (II), % DA

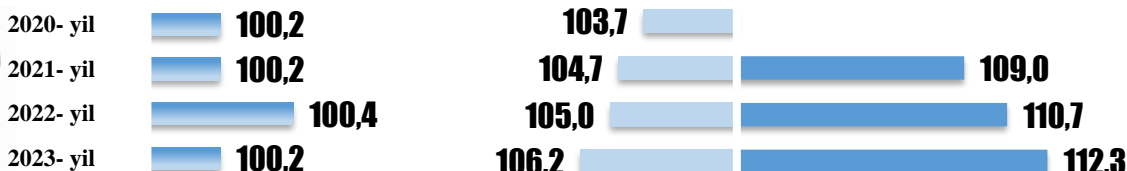
iyul

o‘tgan oyga nisbatan


o‘tgan yilning dekabriga nisbatan

o‘tgan yilning iyuliga nisbatan

SPIRTLİ ICHIMLIKLAR



TAMAKI MAHSULOTLARI



o‘tgan oyga nisbatan				o‘tgan yilning dekabriga nisbatan				o‘tgan yilning iyuliga nisbatan		
2020- y.	2021- y.	2022- y.	2023- y.	2020- y.	2021- y.	2022- y.	2023- y.	2021- y.	2022- y.	2023- y.
VINO										
100,3	100,1	100,3	100,4	102,5	102,9	103,6	104,4	106,2	108,2	108,7
AROQ										
100,0	100,2	100,3	100,2	104,2	105,2	105,7	106,7	111,0	112,6	113,5
KONYAK										
100,2	100,2	100,5	100,6	103,2	105,1	102,8	106,8	107,3	107,8	111,0
PIVO										
100,4	100,3	100,6	100,1	103,9	103,8	104,6	105,4	106,0	107,4	111,5
SIGARET										
100,8	100,7	100,2	101,1	108,1	109,2	104,3	106,9	114,8	107,0	112,1
BOSHQA TAMAKI MAHSULOTLARI										
100,0	100,4	100,5	100,8	103,8	110,6	105,3	104,9	116,6	106,9	110,5

“KIYIM VA POYABZAL” BO‘LIMI (III), % DA

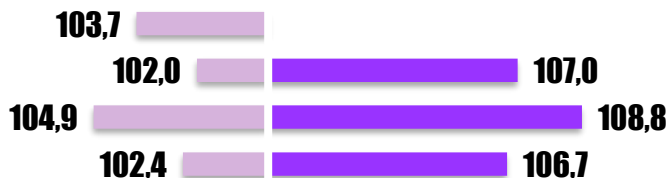
iyul

o‘tgan oyga nisbatan

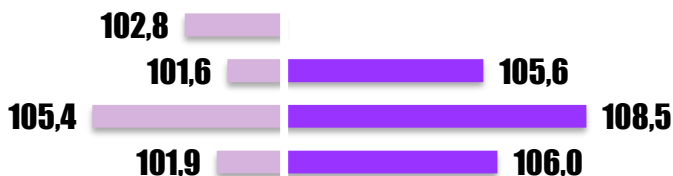
o‘tgan yilning dekabriga nisbatan

o‘tgan yilning iyuliga nisbatan

KIYIM



POYABZAL



o‘tgan oyga nisbatan				o‘tgan yilning dekabriga nisbatan				o‘tgan yilning iyuliga nisbatan		
2020- y.	2021- y.	2022- y.	2023- y.	2020- y.	2021- y.	2022- y.	2023- y.	2021- y.	2022- y.	2023- y.
KIYIM TIKISH UCHUN MATERIALLAR										
100,1	100,2	100,1	100,1	103,4	101,9	105,3	101,8	107,5	108,2	106,3
USTKI KIYIM										
100,2	100,3	100,3	100,3	103,6	101,9	104,8	102,4	107,0	108,7	106,7
BOSHQA KIYIM PREDMETLARI VA FURNITURA										
100,1	100,2	100,5	100,2	103,0	101,6	105,0	102,0	105,7	108,8	105,0
KIYIMLARNI TOZALASH, TA‘MIRLASH, TIKISH VA IJARAGA BERISH										
100,1	100,5	100,3	100,3	105,7	104,6	106,0	105,8	110,5	113,1	113,4
BOTINKALAR, TUFLILAR VA BOSHQA POYABZALLAR										
100,1	100,2	100,2	100,1	102,6	101,6	105,3	101,8	105,4	108,4	105,8
POYABZALLARNI TOZALASH, TA‘MIRLASH VA IJARAGA BERISH										
100,6	100,4	100,2	100,9	109,3	105,3	105,9	107,4	116,1	113,5	116,9

Joriy yilning iyulida “Kiyim va poyabzal” (III) bo‘limida INI tebranishlari **99,6 %** dan (o‘gil bolalar uchun chulki-paypoq buyumlari) **101,9 %** gacha (ayollar uchun futbolklar) atrofida joylashdi.

“TURAR JOY XIZMATLARI, SUV, ELEKTR, GAZ VA BOSHQA YONILG‘I TURLARI” BO‘LIMI (IV), % DA


iyul

o‘tgan oyga nisbatan

o‘tgan yilning dekabriga nisbatan


o‘tgan yilning iyuliga nisbatan

TURAR JOY UCHUN AMALDAGI IJARA HAQI*

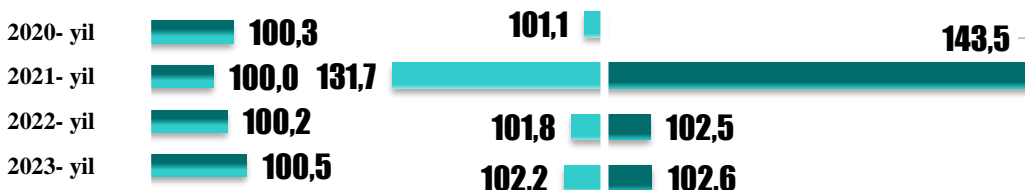


*) kuzatuvga 2021- yilda kiritilgan


TURAR JOYLARGA XIZMAT KO‘RSATISH, TA‘MIRLASH VA QO‘RIQLASH



SUV TA‘MINOTI VA TURAR JOYLARNI SAQLAB TURISH BILAN BOG‘LIQ BOSHQA XIZMATLAR



ELEKTR, GAZ VA YONILG‘INING BOSHQA TURLARI



“Turar joy xizmatlari, suv, elektr, gaz va boshqa yonilg‘i turlari” (IV) bo‘limida asosiy turdagi kommunal xizmatlar bo‘yicha tariflar joriy yilning iyulida barqarorlikni saqlab qoldi. Ushbu fonda qator hududlarda ko‘p xonadonli kvartiralarga xizmat ko‘rsatish uchun to‘lov qiymatida o‘shish kuzatildi (respublika bo‘yicha o‘rtacha **2,1%**, shu jumladan poytaxtda **13,6%**).

Turar joylarga xizmat ko‘rsatish, ta‘mirlash uchun materiallar va xizmatlar bo‘yicha qisqa muddatli INI joriy yilning iyulida mos ravishda **101,1%** va **102,6%** ni tashkil etdi.

“UY-RO‘ZG‘OR ASBOBLARI, MAISHIY TEXNIKA VA TURAR JOYLARGA KUNDALIK XIZMAT KO‘RSATISH” BO‘LIMI (V), % DA

iyul

o‘tgan oyga nisbatan


o‘tgan yilning dekabriga nisbatan

o‘tgan yilning iyuliga nisbatan

MEBEL VA UY-RO‘ZG‘OR ASBOBLARI



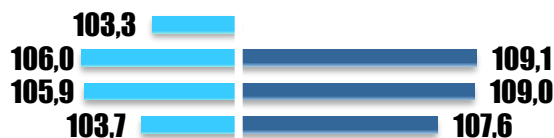

2020- yil
2021- yil
2022- yil
2023- yil



MAISHIY USKUNALAR



2020- yil
2021- yil
2022- yil
2023- yil



UY XO‘JALIKLARIDA ISHLATILADIGAN TO‘QIMACHILIK MAHSULOTLARI




2020- yil
2021- yil
2022- yil
2023- yil



KUNDALIK TURMUSHDA VA BOG‘DORCHILIKDA ISHLATILADIGAN ASBOBLAR VA MOSLAMALAR




2020- yil
2021- yil
2022- yil
2023- yil



SHISHA IDISHLAR, OVQATLANISH UCHUN ASBOBLAR VA UY-RO‘ZG‘OR ANJOMLARI



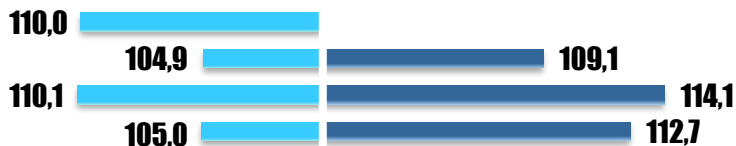

2020- yil
2021- yil
2022- yil
2023- yil



UY XO‘JALIGINI YURITISH BILAN BOG‘LIQ HOLDA ISHLATILUVCHI TOVARLAR VA XIZMATLAR



2020- yil
2021- yil
2022- yil
2023- yil



Joriy yilning iyulida “Uy-ro‘zg‘or asboblari, maishiy texnika va turar joylarga kundalik xizmat ko‘rsatish” (V) bo‘limida qisqa muddatli INI tebranishlari **98,9 %** dan (zanglamaydigan po‘latdan yasalgan oshxona priborlari) **103,3 %** gacha (maishiy priborlarni ta‘mirlash va o‘rnatish) oraliqda joylashdi.

“SOG‘LIQNI SAQLASH” BO‘LIMI (VI), % DA

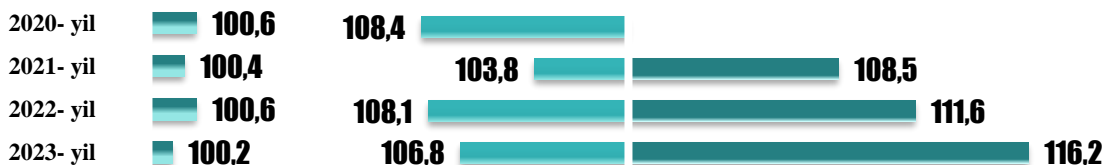
iyul

o‘tgan oyga nisbatan

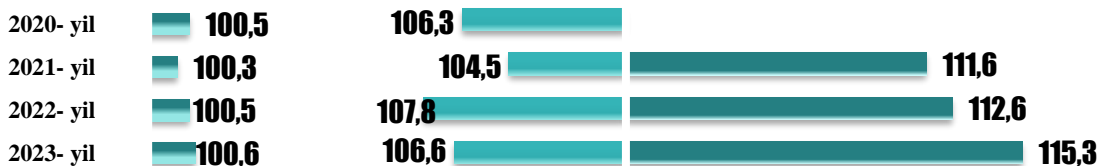
o‘tgan yilning dekabriga nisbatan

o‘tgan yilning iyuliga nisbatan

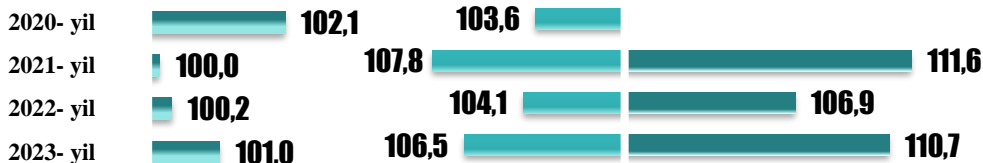
DORI VOSITALARI VA TIBBIYOT MAHSULOTLARI



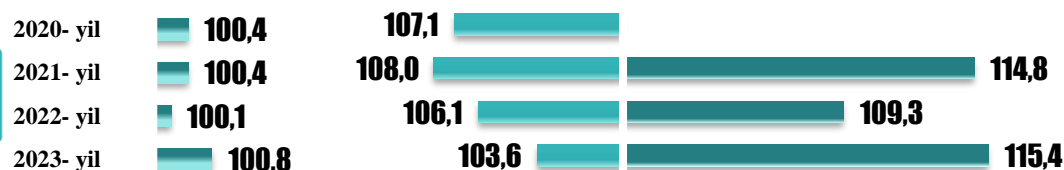
AMBULATORIYADA DAVOLASH BO‘YICHA XIZMATLAR



STATSIONARDA DAVOLASH BO‘YICHA XIZMATLAR



SOG‘LIQNI SAQLASH SOHASIDAGI BOSHQA XIZMATLAR



“Sog‘liqni saqlash” (VI) bo‘limiga kiruvchi tovarlar bo‘yicha joriy yilning iyul oyidagi qisqa muddatli INI tebranishlari diapazoni **99,3 %** dan (shpritslar) **101,4 %** gacha (diagnostika vizualizatsiyasi xizmatlari) oraliqda joylashdi.

Bundan tashqari, ko‘rish yordamchi mahsulotlar (**99,5 %**) hamda antigistamin dorilar va tibbiy diagnostika mahsulotlari (**99,7 %**) narxlarida oy davomida 100 % lik darajadan past INI qayd etildi.

“TRANSPORT” BO‘LIMI (VII), % DA


iyul

o‘tgan oyga nisbatan

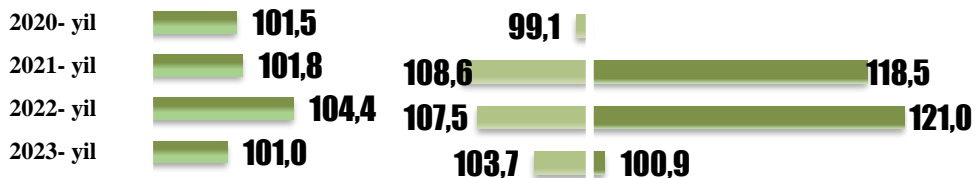
o‘tgan yilning dekabriga nisbatan

o‘tgan yilning iyuliga nisbatan


TRANSPORT VOSITALARINI SOTIB OLISH



SHAXSIY TRANSPORT VOSITALARIDAN FOYDALANISH



YO‘LOVCHI TASHISH TRANSPORTI XIZMATLARI



TOVARLARNI TASHISH BO‘YICHA XIZMATLAR



2023- yilning iyulida o‘tgan oydagiki kabi respublikaning barcha hududlarida benzin narxlari oshdi. Ushbu yoqilg‘i turida INI mamlakat bo‘yicha o‘rtacha **102,0 %** ni tashkil etdi.

Avtotransport vositalari uchun gaz yoqilg‘isi bo‘yicha qisqa muddatli INI joriy yilning iyulida **100,2 %** ni, shu jumladan, propanda **100,8 %**, metanda **99,97 %** ni tashkil etdi.

Transport vositalariga texnik xizmat ko‘rsatish va ta‘mirlash bo‘yicha xizmatlar oy davomida **102,5 %** ga yetdi.

Havo transportida yo‘lovchi tashish xizmatlari bo‘yicha qisqa muddatli INI iyul oyida **104,3 %** darajasida qayd etildi. Bu holat milly valyuta kursining yevroga nisbatan o‘zgarishi bilan bog‘liq bo‘ldi. Temir yo‘l transportida yo‘lovchi tashish xizmatlari bo‘yicha INI 2023- yilning iyuniga nisbatan **101,2 %** ni tashkil etdi.


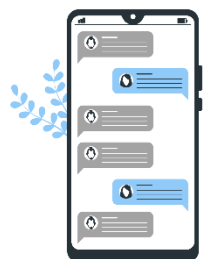
iyul

o‘tgan oyga nisbatan

o‘tgan yilning dekabriga nisbatan

o‘tgan yilning iyuliga nisbatan


AXBOROT VA KOMMUNIKATSIYA USKUNALARI



Axborot va kommunikatsiya uskunalari bo‘yicha qisqa muddatli INI joriy yilning iyulida **99,9 %** darajasida qayd etildi.

Mazkur guruhga kiruvchi tovarlarning qisqa muddatli INI tebranishlari diapazoni joriy yilning iyul oyida **99,8 %** dan (televizor) **100,1 %** gacha (mustahkam o‘rnatilgan telefon uskunasi, periferik uskunlar va ularning sarflash komponentlari) oraliqda joylashdi.

AXBOROT VA ALOQA SOHASIDAGI XIZMATLAR



Axborotlashtirish sohasida kuzatiladigan asosiy xizmatlardagi barqarorlik fonida joriy yilning iyul oyida faqatgina axborot va kommunikatsiya uskunalari ta‘mirlash bo‘yicha xizmatlar narxlarida o‘zgarish qayd etilib, qisqa muddatli INI **100,5 %** ga yetdi.

“DAM OLISH, SPORT VA MADANIYAT” BO‘LIMI (IX), % DA

2023- yilning iyul oyi davomida **0,1-0,5 %** atrofidagi narxlarning pasayishi ayrim turdagi kanselyariya tovarlari (maktab daftarlari, muqovalar, ruchka va qog‘oz) narxlarida qayd etildi.

Ushbu bo‘limdagi tovarlar va xizmatlar narxlarining oshishi **0,1 %** dan (sport uskunalari, bolalar uchun plastmassa o‘yinchoqlar) **1,4 %** gacha (konsert zallari xizmatlari) oraliqda qayd etildi.



o‘tgan oyga nisbatan

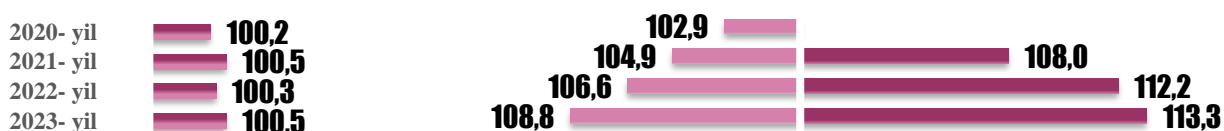
o‘tgan yilning dekabriga nisbatan

o‘tgan yilning iyuliga nisbatan

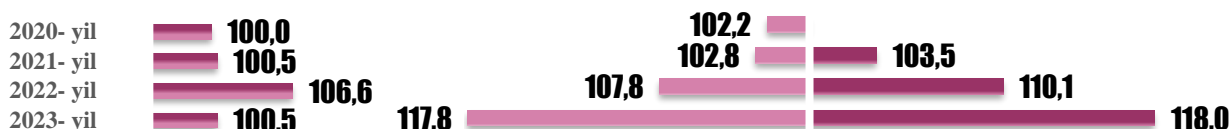
DAM OLISHNI TASHKIL ETISH BO‘YICHA XIZMATLAR



MADANIY TADBIRLARNI TASHKIL ETISH BO‘YICHA XIZMATLAR



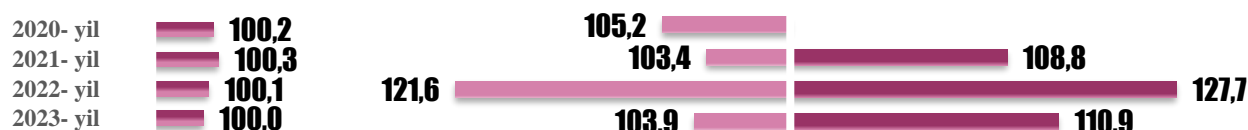
KOMPLEKS DAM OLISHNI TASHKIL ETISH



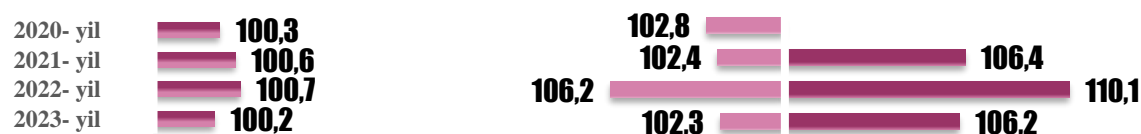
BOG‘DORCHILIK MAHSULOTLARI, UY HAYVONLARI



GAZETALAR, KITOBLAR VA KANSELYARIYA TOVARLARI



DAM OLISH UCHUN BOSHQA TOVARLAR



“TA’LIM SOHASIDAGI XIZMATLAR ” BO‘LIMI (X), % DA

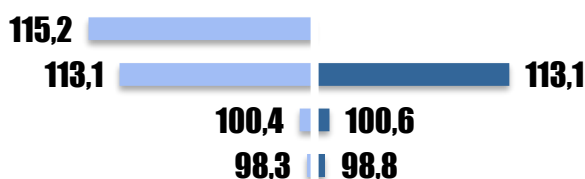

iyul

o‘tgan oyga nisbatan

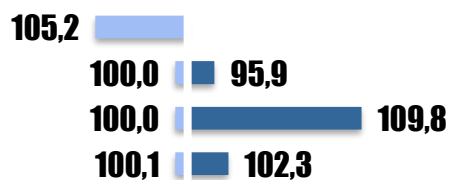
o‘tgan yilning dekabriga nisbatan

o‘tgan yilning iyuliga nisbatan

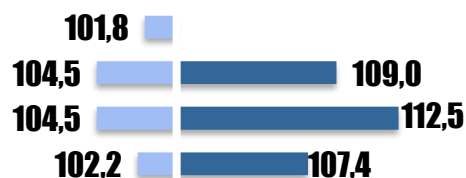
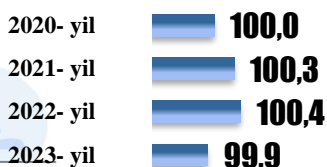
MAKTABGACHA VA BOSHLANG‘ICH TA’LIM



OLIY TA’LIM



BOSQICHLARGA BO‘LINMAGAN TA’LIM



o‘tgan oyga nisbatan				o‘tgan yilning dekabriga nisbatan				o‘tgan yilning iyuliga nisbatan		
2020- y.	2021- y.	2022- y.	2023- y.	2020- y.	2021- y.	2022- y.	2023- y.	2021- y.	2022- y.	2023- y.
Xususiy maktabgacha ta’lim tashkilotlari (MTT) xizmatlari										
-	100,0	100,0	101,3	-	103,2	102,0	101,8	-	103,4	104,4
Repetitorlar xizmatlari										
100,1	100,2	100,3	99,8	101,5	105,0	103,1	102,8	108,7	109,6	106,6
Chet tili kurslari va shunga o‘xshash kurslarda o‘qish										
100,0	100,3	100,4	100,1	102,1	104,0	105,8	101,6	109,2	115,1	108,1

Izoh: xususiy MTT xizmatlarining narx o‘zgarishi kuzatuvlari 2021- yildan tashkil etilgan.

Davlat MTT hamda oliy ta’lim sohasidagi xizmatlarning narxlari darajasida joriy yilning iyul oyida o‘zgarishlar kuzatilmadi.

“RESTORANLAR VA MEHMONXONALAR XIZMATLARI” BO‘LIMI (XI), % DA


iyul

o‘tgan oyga nisbatan



o‘tgan yilning dekabriga nisbatan

o‘tgan yilning iyuliga nisbatan

OZIQ-OVQAT MAHSULOTLARI VA ICHIMLIKLARNI YETKAZIB BERISH BO‘YICHA XIZMATLAR



MEHMONXONALAR XIZMATLARI



o‘tgan oyga nisbatan				o‘tgan yilning dekabriga nisbatan				o‘tgan yilning iyuliga nisbatan		
2020- y.	2021- y.	2022- y.	2023- y.	2020- y.	2021- y.	2022- y.	2023- y.	2021- y.	2022- y.	2023- y.
Kafelardagi tayyor taomlar										
100,0	100,5	100,8	100,7	106,8	105,2	110,1	112,0	113,9	120,0	127,0
Oshxonalar, kafeteriyalar va boshqa oshxonalaridagi tayyor taomlar										
100,0	100,8	100,9	100,6	106,5	105,6	109,2	111,2	115,7	118,6	126,1
Otellar, mehmonxonalar va shunga o‘xshash tashkilotlar xizmatlari										
100,7	100,3	100,1	100,6	106,1	106,0	107,0	108,1	108,7	111,2	118,9
Dam olish maskanlari va shunga o‘xshash tashkilotlar xizmatlari										
101,7	100,0	100,0	100,0	115,6	117,3	115,3	124,3	120,3	116,1	124,9

Umumiy ovqatlanish sohasida joriy yilning iyul oyida to‘qqizta hududda narxlar o‘sishi kuzatilib, qisqa muddatli INI **100,2 %** dan **102,3 %** gacha chegarada qayd etildi.

Mehmonxonalar xizmati narxlari respublikaning to‘rtta hududida (**1,7-2,4 %** chegarasida) narxlar oshgan bo‘lsa, dam olish markazlari xizmati narxlari barqarorlikni saqlab qoldi.

“SUG‘URTALASH VA MOLIYAVIY XIZMATLAR” BO‘LIMI (XII), % DA

SUG‘URTA



iyul	o‘tgan oyga nisbatan	o‘tgan yilning dekabriga nisbatan	o‘tgan yilning iyuliga nisbatan
2020- yil	100,0	100,0	
2021- yil	100,0	100,0	100,0
2022- yil	100,0	100,0	100,0
2023- yil	100,0	100,0	100,0

MOLIYAVIY XIZMATLAR



iyul	o‘tgan oyga nisbatan	o‘tgan yilning dekabriga nisbatan	o‘tgan yilning iyuliga nisbatan
2020- yil	103,8	106,0	
2021- yil	98,8	100,4	101,2
2022- yil	106,0	108,2	108,7
2023- yil	100,2	101,8	102,5

Joriy yilning iyulida kuzatiladigan sug‘urta xizmatlari bozoridagi narxlar darajasi barqarorlikni saqlab qoldi.

Moliyaviy xizmatlar orasida narxlar oshishi faqatgina banklar orqali pul yuborish xizmatlarida qayd

etilib, joriy yilning iyul oyida qisqa muddatli INI **100,9%** ni tashkil etdi.

“MAISHIY TOVARLAR VA XIZMATLAR, IJTIMOIIY HIMOYA VA TURLI TOVARLAR VA XIZMATLAR” BO‘LIMI (XIII), % DA


o‘tgan oyga nisbatan

o‘tgan yilning dekabriga nisbatan

o‘tgan yilning iyuliga nisbatan

iyul

MAISHIY TOVARLAR VA XIZMATLAR



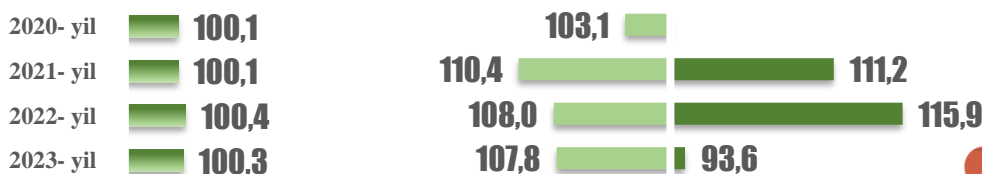
Joriy yilning iyulida guruhga kiruvchi tovarlar va xizmatlar bo‘yicha qisqa muddatli INI tebranishlari diapazoni **99,8 %** dan (soch bo‘yoqlari), **101,1 %** gacha (erkaklar sataroshxonalarini xizmatlari) oraliqda joylashdi.

SHAXSIY FOYDALANISH UCHUN BOSHQA PREDMETLAR



Ushbu guruhga kiruvchi tovarlar bo‘yicha qisqa muddatli INI tebranishlari diapazoni joriy yilning iyulida **100,8 %** dan (ayollar sumkalari), **101,1 %** gacha (soatsozlar xizmatlari) oraliqda joylashdi.

BOSHQA XIZMATLAR



Boshqa xizmatlar bo‘yicha 2023- yilning iyulida narxlar oshishi nusxa ko‘chirish bo‘yicha (**102,1%**) va diniy xizmatlarda (**100,1%**) qayd etildi.

Yig‘ma ko‘rsatkich o‘zgarishiga har bir pozitsiyaning (bo‘lim, guruh, muayyan tovar yoki xizmat) ta‘sir ulushi va hissasi pozitsiyalarning narxlar o‘zgarishlari va aholi xarajatlari tarkibidagi salmoq vaznlarini hisobga olgan holda aniqlanadi.

Narx indeksi salmog‘i – narx indeksining shakllanishida qatnashuvchi o‘lcham bo‘lib, ular yordamida:

- kuzatilayotgan hodisalarning umumiy yig‘indisidagi har bir aniq tarkibiy qismning mazmuni ifodalanadi;

- avvaldan o‘zaro solishtirib bo‘lmaydigan birlamchi tarkibiy qismlar taqqoslanadigan shaklga keltiriladi;

- qo‘llanilayotgan tasniflagichning barcha bosqichlari bo‘yicha o‘zaro solishtirilishi mumkin bo‘lgan tarkibiy qismlar ketma-ketligi umumlashtiriladi va o‘rganilayotgan hodisa bo‘yicha narx o‘zgarishining umumiy mohiyati aniqlanadi.

Oylik yig‘ma INI o‘zgarishiga ta‘siri, f.d.

-0,16 f.d.



Oziq-ovqat mahsulotlari va spirtsiz ichimliklar

-0,40 f.d.

+0,03 f.d.



Sog‘liqni saqlash



Spirtli ichimliklar va tamaki mahsulotlari

+0,01 f.d.

+0,07 f.d.



Transport



Kiyimlar va poyabzal

+0,02 f.d.

+0,01 f.d.



Dam olish, sport va madaniyat



Turar joy xizmatlari, suv, elektr, gaz va boshqa yonilg‘i turlari

+0,06 f.d.

+0,01 f.d.



Restoranlar va mehmonxonalar xizmatlari



Uy-ro‘zg‘or asboblari, maishiy texnika va turar joylarga kundalik xizmat ko‘rsatish

+0,02 f.d.

+0,01 f.d.



Maishiy tovarlar va xizmatlar, turli tovarlar va xizmatlar

“Oziq-ovqat mahsulotlari va spirtsiz ichimliklar” bo‘limida narxlarning pasayishi joriy yillning iyulidagi oylik INIning tutib turvchi asosiy omil sifatida xizmat qilib, bu o‘z navbatida, “Sabzavotlar, ildizmevalilar va dukkaklilar” guruhidagi narxlarning mavsumiy pasayishi bilan birga, “Donli ekinlar va yorma mahsulotlari” va “Shakar, qandolat mahsulotlari va desertlar” guruhlaridagi narxlar pasayishi bilan bog‘liqdir.



2022- yilning dekabriga nisbatan yig‘ma INI o‘shish sur‘atiga ta‘sir tuzilmasida oziq-ovqat mahsulotlari va spirtsiz ichimliklar ta‘siri ulushi uchdan bir qismni tashkil etdi. Ularning ta‘siri **1,09 f.d.**ni, yoki **33,1 %** ni tashkil etdi. “Axborot va aloqa” bo‘limida narxlarning pasayishi tutib turuvchi omil bo‘ldi.

Oziq-ovqat mahsulotlari va spirtsiz ichimliklar narxlari oshishining o‘tgan yilning iyuliga nisbatan yig‘ma ko‘rsatkich o‘shish sur‘atiga ta‘siri ulushi **44,9 %** ni tashkil etdi. Joriy yilning yanvar-iyulidagi INIdagi kabi aloqa xizmatlari narxlarining pasayishi yillik INIning ham tutib turuvchi omil sifatida xizmat qildi.

