



O'ZBEKISTON RESPUBLIKASI PREZIDENTI
HUZURIDAGI STATISTIKA AGENTLIGI

**QISHLOQ, O'RMON VA
BALIQCHILIK XO'JALIGI
2023- YIL YANVAR-IYUN OYLARI**




(DASTLABKI MA'LUMOTLAR)

2023- yilning yanvar-iyun oylarida O‘zbekiston Respublikasining qishloq, o‘rmon va baliqchilik xo‘jaligi

Dastlabki ma‘lumotlarga ko‘ra, 2023- yilning yanvar-iyun oylarida qishloq, o‘rmon va baliqchilik xo‘jaligi mahsulot (xizmat)larining umumiy hajmi 154 467,4 mlrd. so‘mni shu jumladan, dehqonchilik va chorvachilik, ovchilik va ushbu sohalarda ko‘rsatilgan xizmatlar – 149 662,7 mlrd. so‘mni, o‘rmon xo‘jaligi – 3 828,1 mlrd. so‘mni, baliqchilik xo‘jaligi – 976,6 mlrd. so‘mni tashkil qildi.

O‘zbekiston Respublikasining qishloq, o‘rmon va baliqchilik xo‘jaligi mahsulot (xizmat)lari umumiy hajmi



Dehqonchilik va chorvachilik, ovchilik va ushbu sohalarda ko‘rsatilgan xizmatlar

Qishloq, o‘rmon va baliqchilik xo‘jaligi mahsulot (xizmat)lari yalpi ishlab chiqarishi – sohada o‘z iste‘moli va sotish uchun yaratilgan mahsulot va xizmatlarning umumiy qiymati. Qishloq, o‘rmon va baliqchilik xo‘jaligi mahsulot (xizmat)lari yalpi ishlab chiqarishi dehqonchilik va chorvachilik mahsulot (xizmat)lari yalpi ishlab chiqarishi, ovchilik xo‘jaligida, o‘rmonchilik va yog‘och tayyorlash, baliq ovlash va akvakultura sohasida yetishtirilgan mahsulot (xizmat)lar qiymati asosida shakllantiriladi.

Qishloq, o‘rmon va baliqchilik xo‘jaligi mahsulot (xizmat)lari umumiy hajmining o‘shish sur‘ati dinamikasi



2023- yilning yanvar-iyun oylarida qishloq, o‘rmon va baliqchilik xo‘jaligi mahsulot (xizmat)larining o‘shish sur‘ati o‘tgan yilning mos davri bilan solishtirganda 103,8 % ni (2022- yilning yanvar-iyun oylari mos ravishda 2021- yilning yanvar-iyun oyiga nisbatan – 102,7 %) tashkil qildi.

Qishloq, o‘rmon va baliqchilik xo‘jaligi mahsulot (xizmat)lari umumiy hajmining o‘shish sur‘ati dinamikasi



2023- yilning yanvar-iyun oylarida dehqonchilik va chorvachilik, ovchilik va ushbu sohalarda ko‘rsatilgan xizmatlarning o‘shish sur‘ati o‘tgan yilning mos davri bilan solishtirganda 103,8 % ni (2022-yilning yanvar-iyun oylari mos ravishda 2021- yilning yanvar-iyun oyiga nisbatan – 102,7 %), o‘rmon xo‘jaligi – 101,4 % ni (102,0 %), baliqchilik xo‘jaligi – 110,9 % ni (111,5 %) tashkil qildi.

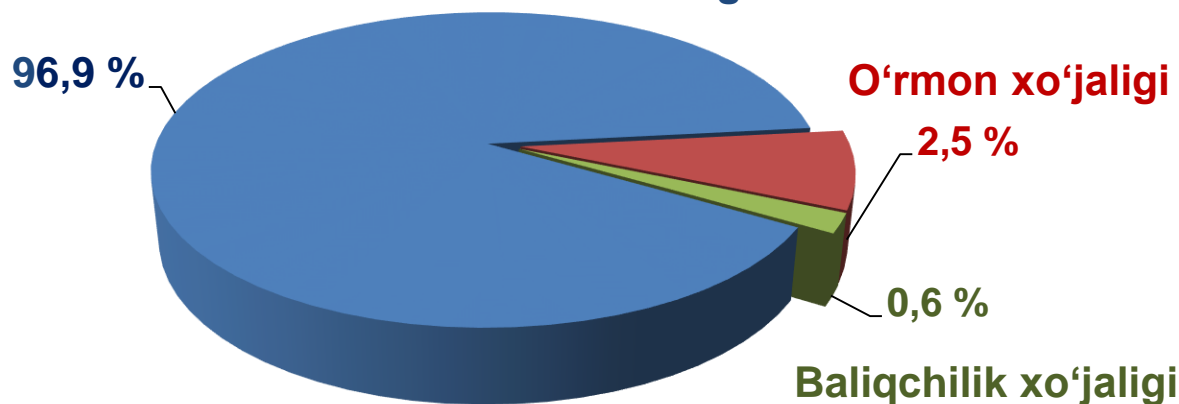
Ma'lumot uchun: Dastlabki ma'lumotlarga ko'ra, 2023- yilning yanvar-iyun oylarida tarmoqning ijobiy o'sish sur'atiga, asosan quyidagi mahsulotlarning 2022- yilning mos davriga nisbatan yuqori o'sish sur'ati qayd etilganligi orqali erishildi.

✓	Ovlangan baliq	111,6 %
✓	Donli ekinlar	107,3 %
✓	Pilla (xomashyosi)	106,7 %
✓	Oziqbop poliz	105,8 %
✓	Meva va rezavorlar	105,0 %
✓	Tuxum	104,5 %

O'zbekiston Respublikasining qishloq, o'rmon va baliqchilik xo'jaligi mahsulot (xizmat)lari umumiy hajmining taqsimlanishi



**Dehqonchilik va chorvachilik, ovchilik
va ushbu sohalarda ko'rsatilgan xizmatlar**



2023- yilning yanvar-iyun oylari yakunlariga ko'ra, qishloq, o'rmon va baliqchilik xo'jaligi mahsulot (xizmat)lari umumiy hajmining 96,9 % i – dehqonchilik va chorvachilik, ovchilik va ushbu sohalarda ko'rsatilgan xizmatlar (2022- yilning yanvar-iyun oylarida 96,9 %), 2,5 % i – o'rmon xo'jaligi (2,5 %), 0,6 % i – baliqchilik xo'jaligi (0,6 %) hissasiga to'g'ri keldi.




QISHLOQ, O‘RMON VA BALIQCHILIK XO‘JALIGI TARMOG‘INING YAHMdagi ULUSHI

O‘zbekiston Respublikasida qishloq, o‘rmon va baliqchilik xo‘jaligi tarmog‘ining YAHM tarkibidagi ulushi, % da

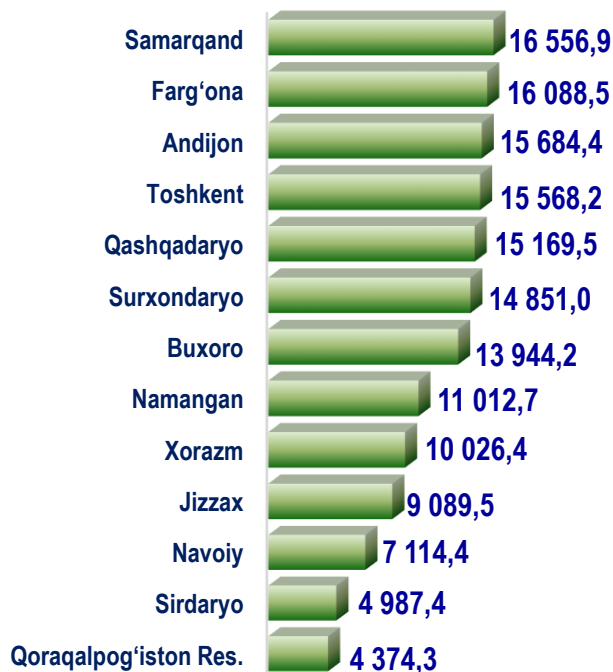


2023- yilning yanvar-iyun oylari yakunlariga ko‘ra, yalpi ichki mahsulot (YAIM) (yalpi qo‘shilgan qiymat (YAQQ)) tarkibida qishloq, o‘rmon va baliqchilik xo‘jaligining ulushi 20,1 % ni tashkil qildi.

Yalpi hududiy mahsulot tarkibida qishloq, o‘rmon va baliqchilik xo‘jaligining ulushini hududlar kesimida tahlil qilar ekanmiz, eng yuqori ulush Surxondaryo viloyatiga (46,6 %) to‘g‘ri kelsa, aksincha kam ulushga ega hududga Navoiy viloyatini (11,3 %) keltirib o‘tish mumkin.



Hududlar kesimida qishloq, o‘rmon va baliqchilik xo‘jaligi mahsulot (xizmat)larining hajmi, mlrd. so‘m



2023- yilning yanvar-iyun oylarida, hududlar kesimida qishloq, o‘rmon va baliqchilik xo‘jaligi mahsulot (xizmat)larining eng yuqori hajmi Samarqand (16 556,9 mlrd. so‘m), Farg‘ona (16 088,5 mlrd. so‘m) va Andijon (15 684,4 mlrd. so‘m) viloyatlarida qayd etildi. Aksincha kam hajmga ega hududlarga Qoraqalpog‘iston Respublikasi (4 374,3 mlrd. so‘m), Sirdaryo viloyati (4 987,4 mlrd. so‘m) va Navoiy viloyatini (7 114,4 mlrd. so‘m) keltirib o‘tish mumkin.

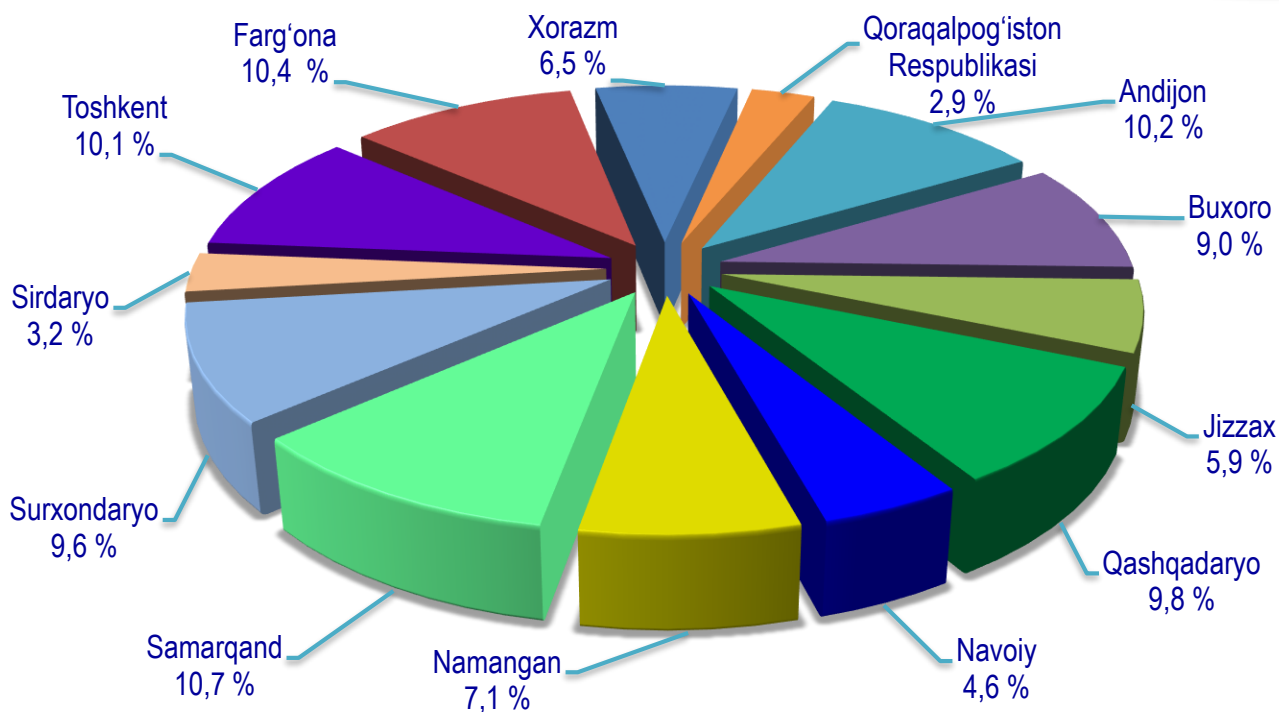


HUDUDLAR KESIMIDA UMUMIY HAJMINING TAQSIMLANISHI

Ma'lumot uchun: 2023- yilning yanvar-iyun oylarida, Samarqand va Farg'ona viloyatlari qishloq, o'rmon va baliqchilik xo'jaligi mahsulot (xizmat)larining umumiy hajmi bo'yicha Respublikada yetakchi o'rinlarni egallashi, mazkur hududlarning sut, donli ekinlar va kartoshka kabi qishloq xo'jaligi mahsulotlarini yetishtirishda hududlar orasida yuqori ulushga ega bo'lganligi bilan izohlanadi.

Aksincha, go'sht, sut, tuxum, donli ekinlar, sabzavotlar, uzum, meva va rezavorlar kabi qishloq xo'jaligi mahsulotlarini yetishtirishda hududlar orasida Sirdaryo viloyati va Qoraqalpog'iston Respublikasining kam ulushga ega ekanligini qayd etish lozim.

Qishloq, o'rmon va baliqchilik xo'jaligi mahsulot (xizmat)lari umumiy hajmining hududlar kesimida taqsimlanishi

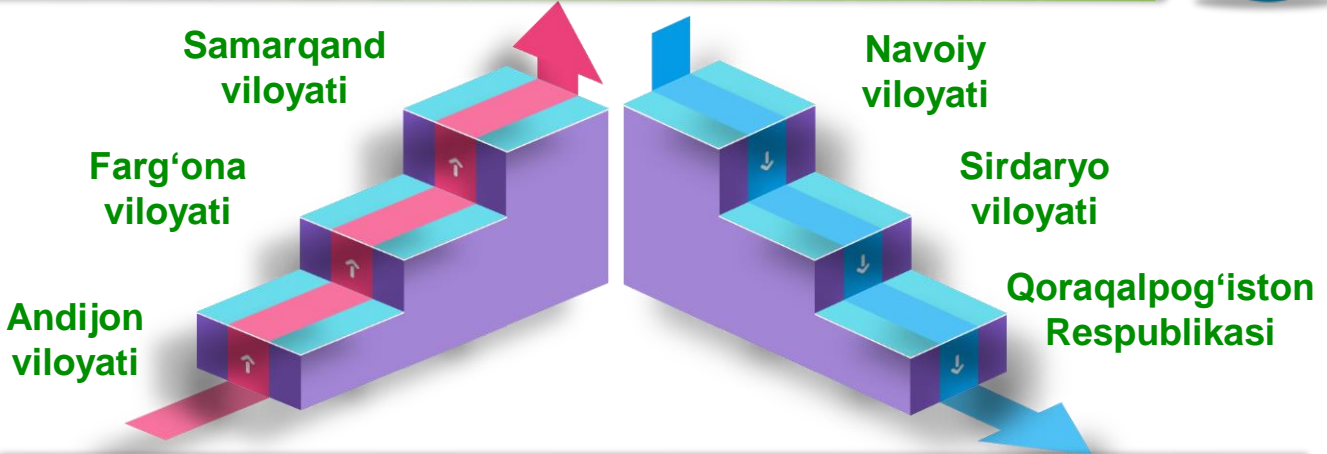


Respublikaning qishloq, o'rmon va baliqchilik xo'jaligi mahsulot (xizmat)larining umumiy hajmida Samarqand viloyatining ulushi 10,7 % ni tashkil etdi va hududlar bo'yicha yetakchilik qilmoqda. Farg'ona va Andijon viloyatlari mos ravishda 10,4 % va 10,2 % ko'rsatkich bilan keyingi o'rinlarni egalladi. Eng kam ulush Qoraqalpog'iston Respublikasi (2,9 %), Sirdaryo viloyati (3,2 %) va Navoiy viloyatida (4,6 %) qayd etildi.

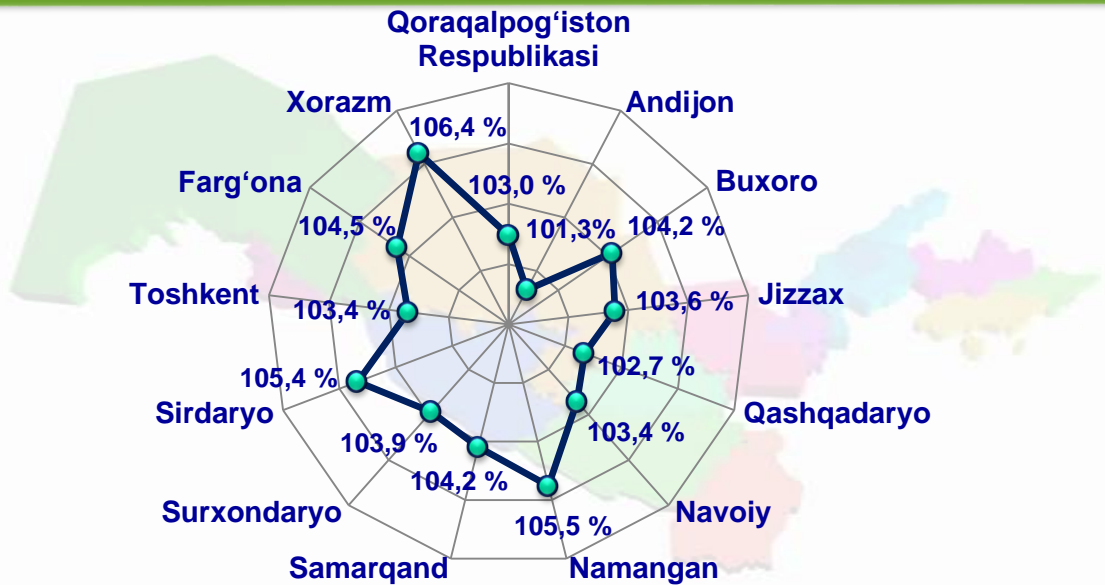


UMUMIY HAJMDA YUQORI VA PAST ULUSHGA EGA HUDUDLAR

Qishloq, oʻrmon va baliqchilik xoʻjaligi mahsulot (xizmat)lari umumiy hajmida eng yuqori va eng kam ulushga ega hududlar



Qishloq, oʻrmon va baliqchilik xoʻjaligi mahsulot (xizmat)lari umumiy hajmining hududlar kesimida taqsimlanishi



Yuqori oʻsish surʼatlari Xorazm (106,4 %), Namangan (105,5 %), Sirdaryo (105,4 %), Fargʻona (104,5 %), Samarqand va Buxoro (104,2 %) viloyatlarida qayd etildi. Andijon viloyati (101,3 %), Qashqadaryo viloyati (102,7 %), Qoraqalpogʻiston Respublikasi (103,0 %), Toshkent va Navoiy viloyatlarida (103,4 %) esa aksincha oʻsish surʼatlari pastligi kuzatildi.



Qishloq, o'rmon va baliqchilik xo'jaligi tarmog'ida kichik biznes va xususiy tadbirkorlik ko'rsatkichlari

	<i>Hajmi mlrd. so'm</i>	<i>O'sish sur'ati, % da</i>	<i>Jamiga nisbatan ulushi, % da</i>
O'zbekiston Respublikasi	149 638,4	103,3	96,9
Qoraqalpog'iston Respublikasi	4 225,5	102,1	96,6
Andijon	15 395,6	101,1	98,2
Buxoro	13 779,9	103,8	98,8
Jizzax	8 942,0	103,0	98,4
Qashqadaryo	14 991,4	102,4	98,8
Navoiy	6 980,4	103,4	98,1
Namangan	10 618,0	105,0	96,4
Samarqand	15 682,2	105,0	94,7
Surxondaryo	14 238,4	102,2	95,9
Sirdaryo	4 869,5	103,8	97,6
Toshkent	14 446,5	101,8	92,8
Farg'ona	15 477,1	104,1	96,2
Xorazm	9 991,9	106,3	99,7

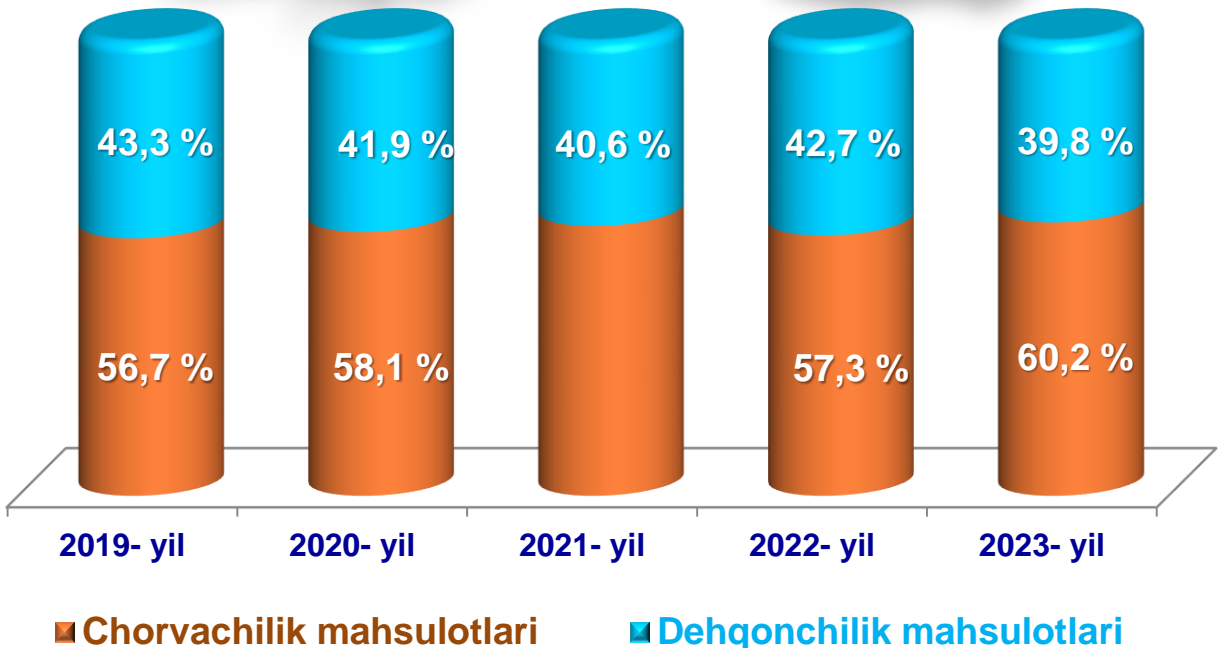
Respublikaning qishloq, o'rmon va baliqchilik xo'jaligi mahsulot (xizmat) larining umumiy hajmida kichik biznes va xususiy tadbirkorlikning ulushi 96,9 % ni tashkil etdi, Ushbu ko'rsatkichni hudular bo'yicha tahlil qilar ekanmiz, jami tarmoqqa nisbatan kichik biznes va xususiy tadbirkorlikning yuqori ulushiga ega hududlarga Xorazm (99,7 %), Qashqadaryo (98,8 %), Buxoro (98,8 %), Jizzax (98,4 %), Andijon (98,2 %) va Navoiy (98,1 %) viloyatlarini keltirishimiz mumkin.

Ma'lumot uchun: *Qishloq xo'jaligi mahsulotlari — ishlab chiqarilgan dehqonchilik va chorvachilik mahsulotlarining jami qiymatini belgilab, qishloq xo'jaligida yetishtirishning umumiy hajmini ifodalaydi.*

2023- yilning yanvar-iyun oylarida ishlab chiqarilgan qishloq xo'jaligi mahsulotlari hajmi 148 197,7 mlrd, so'mni yoki 2022- yilning mos davriga nisbatan 103,8 % ni, shu jumladan, dehqonchilik mahsulotlari 58 992,7 mlrd. so'mni (104,3 %)

chorvachilik mahsulotlari – 89 205,0 mlrd, so'mni (103,5 %) tashkil qildi.

Qishloq xo'jaligi mahsulotlari ishlab chiqarish hajmida dehqonchilik va chorvachilik mahsulotlari ulushining dinamikasi

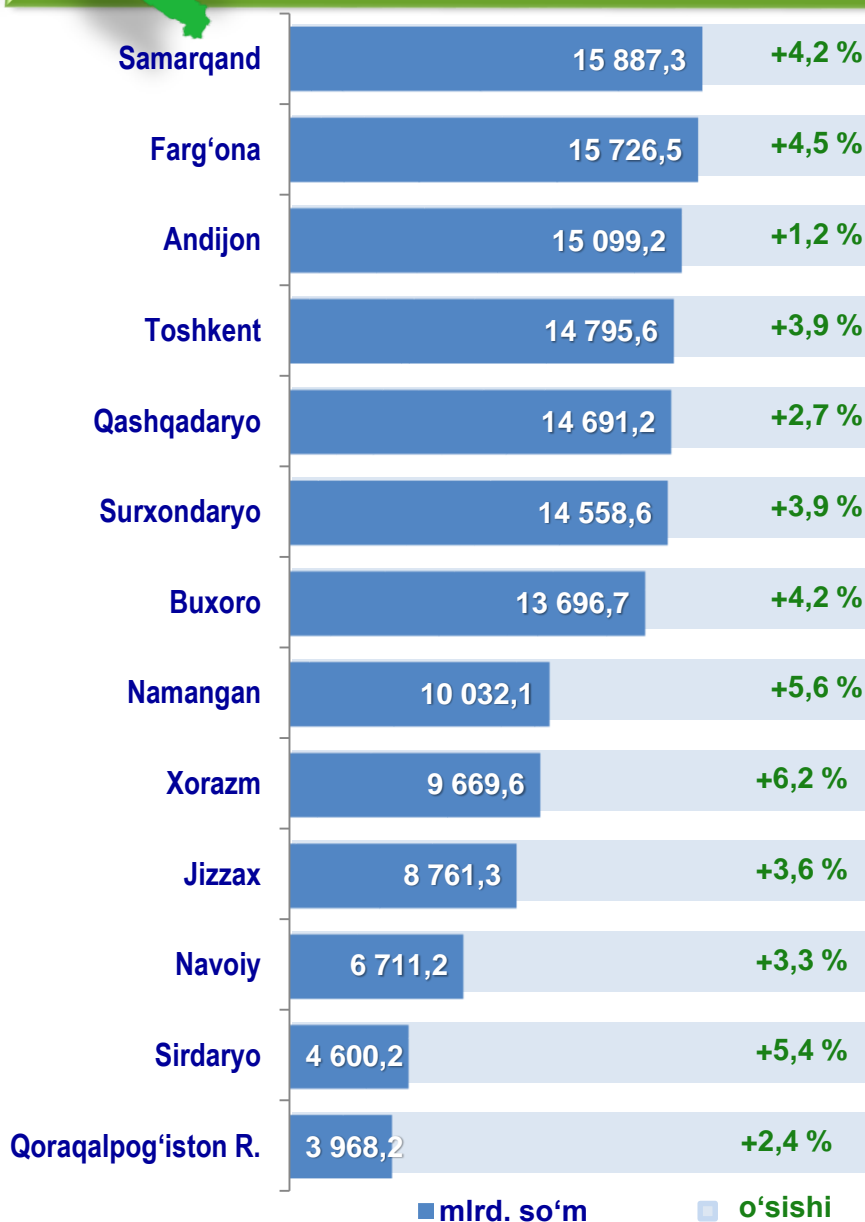




HUDUDLAR KESIMIDA QISHLOQ XO'JALIGI MAHSULOTLARI

Hududlar kesimida qishloq xo'jaligi mahsulotlarining eng yuqori hajmi Samarqand (15 887,3 mlrd. so'm), Farg'ona (15 726,5 mlrd. so'm) va Andijon (15 099,2 mlrd. so'm) viloyatlarida qayd etildi. Aksincha kam hajmga ega hududlarga Qoraqalpog'iston Respublikasi (3 968,2 mlrd. so'm), Sirdaryo viloyati (4 600,2 mlrd. so'm) va Navoiy viloyati (6 711,2 mlrd. so'm)ni keltirib o'tish mumkin.

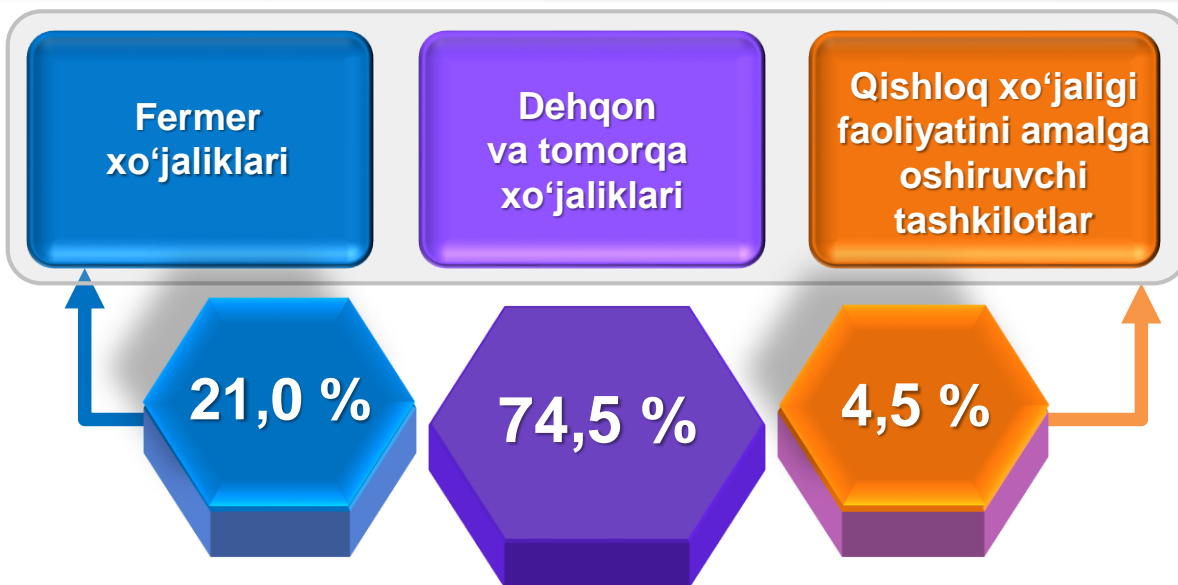
Hududlar kesimida qishloq xo'jaligi mahsulotlari



Ishlab chiqarilgan qishloq xo'jaligi mahsulotlari o'sish sur'atini hududlar kesimida tahlil etar ekanmiz yuqori o'sish sur'atlari Xorazm (106,2 %), Namangan (105,6 %), Sirdaryo (105,4 %) va Farg'ona (104,5 %) viloyatlarida qayd etildi. Andijon viloyati (101,2 %), Qoraqalpog'iston Respublikasi (102,4 %), Qashqadaryo viloyati (102,7 %) va Navoiy viloyatlarida (103,3 %) esa aksincha o'sish sur'atlari pastligi kuzatildi.




Ishlab chiqarilgan qishloq xo'jaligi mahsulotlarining xo'jalik toifalari bo'yicha taqsimlanishi



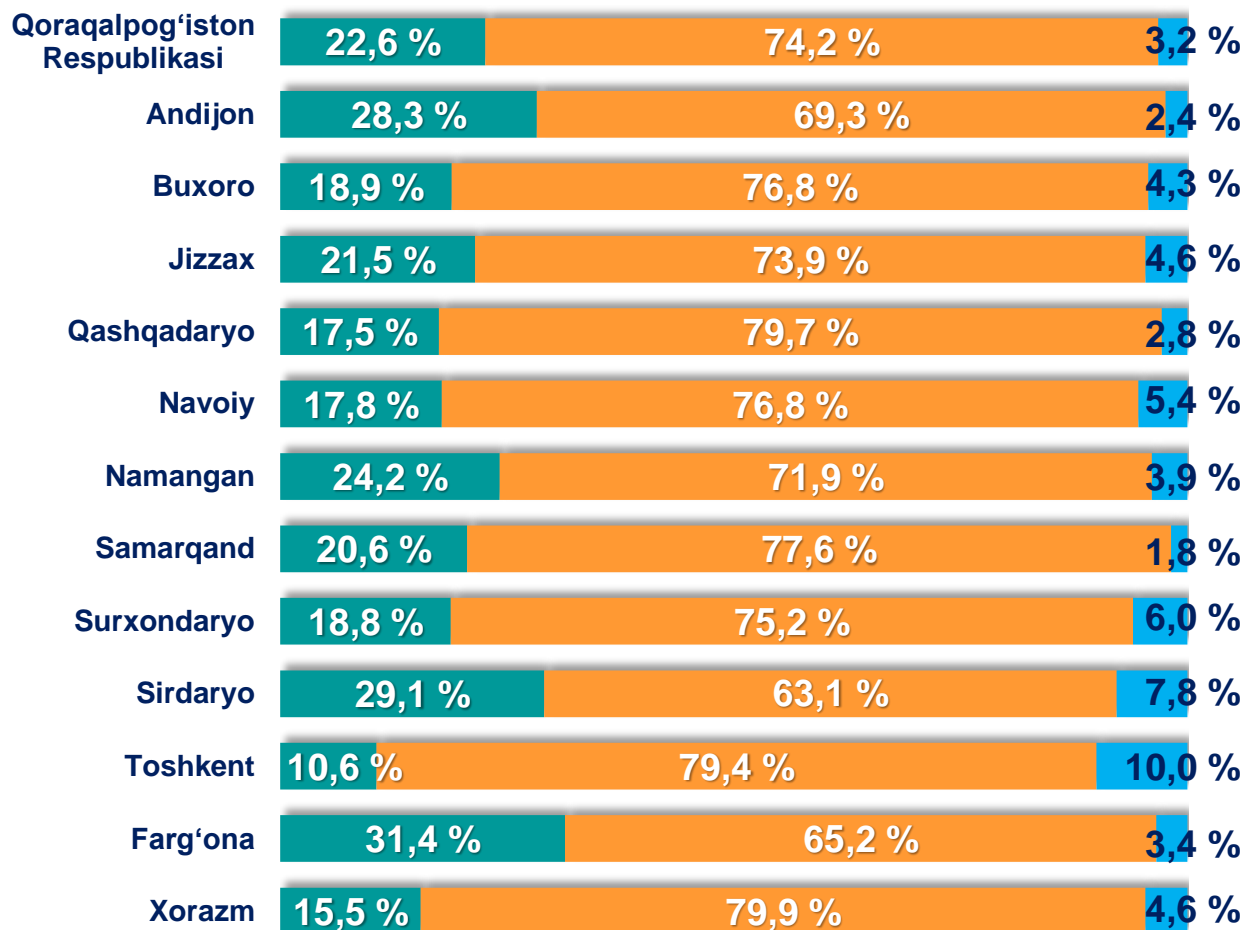
Xo'jalik toifalari bo'yicha tahlillar, qishloq xo'jaligi mahsulotlari umumiy hajmining 74,5 % i – dehqon va tomorqa xo'jaliklariga, 21,0 % i – fermer xo'jaliklariga, 4,5 % i – qishloq xo'jaligi faoliyatini amalga oshiruvchi tashkilotlarga to'g'ri kelishini ko'rsatmoqda.

Qishloq xo'jaligi mahsulotlari ulushining hududlar bo'yicha xo'jalik toifalari kesimida taqsimlanishi tahlil qilinganda, eng yuqori ko'rsatkichlar barcha hududlarda dehqon va tomorqa xo'jaliklariga to'g'ri kelishi kuzatildi.

Ma'lumot uchun: Asosiy turdagi qishloq xo'jaligi mahsulotlarini yetishtirishda dehqon va tomorqa xo'jaliklarining ulushi quyidagicha:



Ishlab chiqarilgan qishloq xo'jaligi mahsulotlarining hududlar bo'yicha xo'jalik toifalari kesimida taqsimlanishi



- Fermer xo'jaliklari
- Dehqon va tomorqa xo'jaliklari
- Qishloq xo'jaligi faoliyatini amalga oshiruvchi tashkilotlar

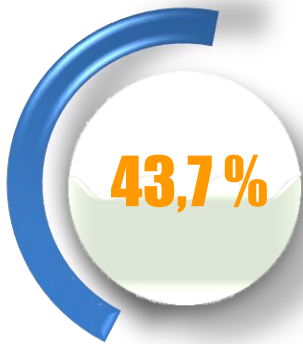
2023- yilning yanvar-iyun oylari yakuniga ko'ra, ishlab chiqarilgan qishloq xo'jaligi mahsulotlari tarkibidagi fermer xo'jaliklarining ulushi bo'yicha eng yuqori ko'rsatkich Farg'ona viloyatida (31,4 %), dehqon va tomorqa xo'jaliklarining eng yuqori ulushi Xorazm viloyatida (79,9 %), qishloq xo'jaligi faoliyatini amalga oshiruvchi tashkilotlarning eng yuqori ulushi Toshkent viloyatida (10,0 %) qayd etildi.

Fermer xo'jaliklarining qishloq xo'jaligi mahsuloti tarkibidagi ulushi bo'yicha eng kam ko'rsatkich Toshkent viloyatida (10,6 %), dehqon va tomorqa xo'jaliklarining eng kam ulushi Sirdaryo viloyatida (63,1 %), qishloq xo'jaligi faoliyatini amalga oshiruvchi tashkilotlarning eng kam ulushi Samarqand viloyatida (1,8 %) kuzatildi.

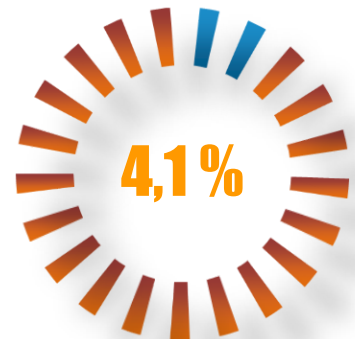
Qishloq xo'jaligi mahsulotlarini ishlab chiqarishda xo'jalik toifalarining ulushi



Dehqonchilik mahsulotlari



Chorvachilik mahsulotlari



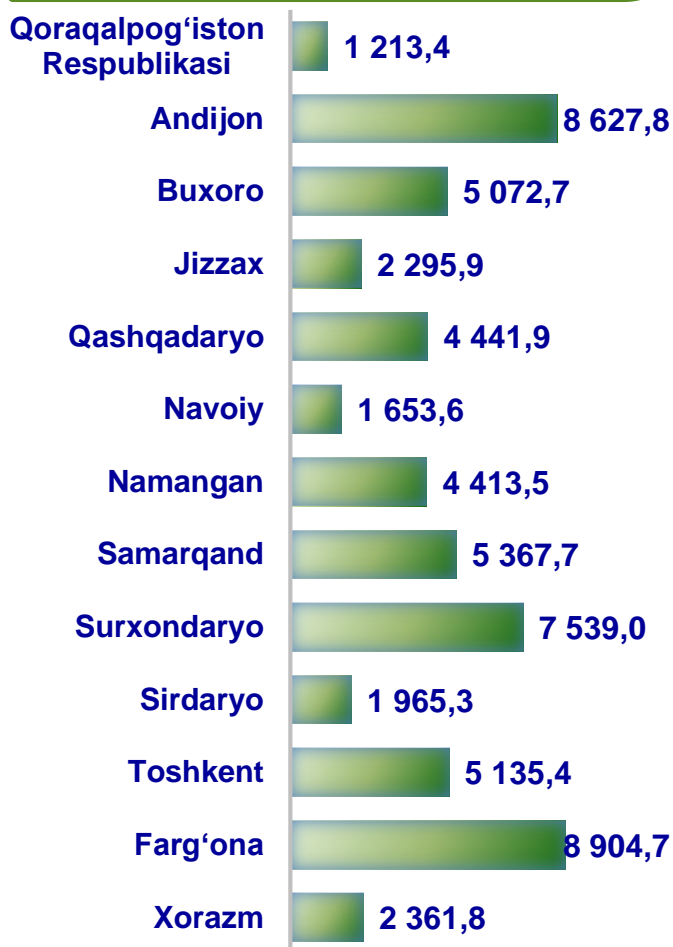
Fermer
xo'jaliklari

Dehqon
va tomorqa
xo'jaliklari

Qishloq xo'jaligi
faoliyatini amalga
oshiruvchi tashkilotlar

Respublikada jami yetishtirilgan dehqonchilik mahsulotlari tarkibida eng katta ulush Fargʻona (15,1 %), Andijon (14,6 %), Surxondaryo (12,8 %) va Samarqand (9,1 %) viloyatlariga toʻgʻri keldi.

Hududlar kesimida dehqonchilik mahsulotlari hajmi, mlrd. soʻm



Oʻzbekiston Respublikasi

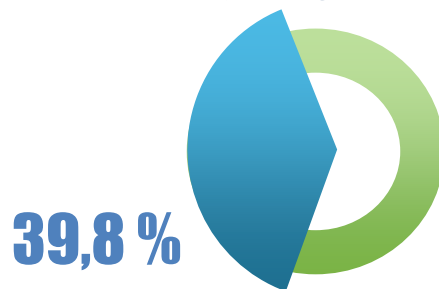
2023- yil yanvar–iyun



58 992,7 mlrd. soʻm

Oʻsish surʻati **104,3 %**

Qishloq xoʻjaligi mahsulotlarining umumiy hajmdagi ulushi



Yetishtirilgan dehqonchilik mahsulotlari oʻsish surʻatini hududlar kesimida tahlil etar ekanmiz yuqori oʻsish surʻatlari Xorazm (110,7 %), Sirdaryo (108,3 %), Samarqand (106,5 %), Fargʻona (105,6 %) va Namangan (105,6 %) viloyatlarida qayd etildi.

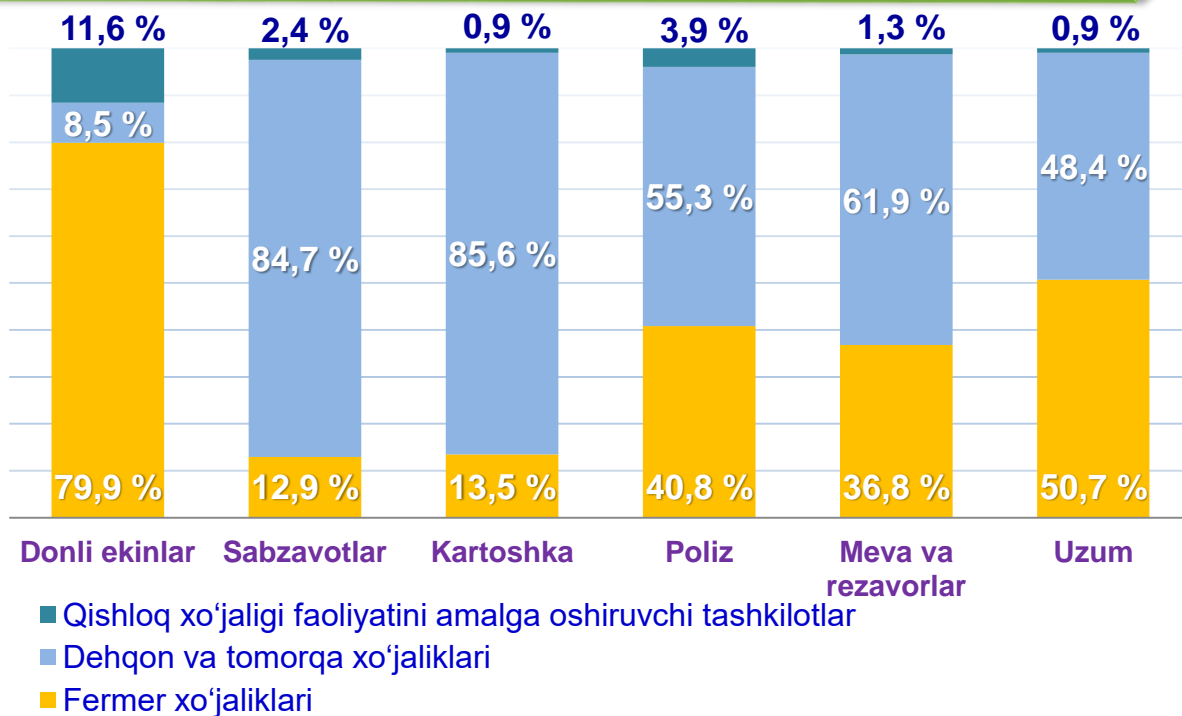
Dehqonchilik mahsulotlari — joriy yil hosilidan olingan barcha qishloq xoʻjaligi ekinlarining don, texnik ekinlar, kartoshka, sabzavotlar va poliz ekinlari, mevalar va rezavorlar, uzum, ozuqa ekinlari, urugʻlik va oʻtqaziladigan koʻchat materiallari, shuningdek, dehqonchilikda tugallanmagan ishlab chiqarish, dehqonchilikning boshqa turdagi mahsulotlari qiymatlarini oʻz ichiga oladi.

2023- yilning yanvar-iyunida barcha toifadagi xo'jaliklar tomonidan 5 443,4 ming t. donli ekinlar (2022- yilning yanvar-iyuniga nisbatan 7,3 % ga ko'p), 1 670,9 ming t. kartoshka (3,3 % ga ko'p), 3 300,2 ming t. sabzavotlar (2,3 % ga ko'p), 243,2 ming t. poliz (5,8 % ga ko'p), 1 020,0 ming t. meva va rezavorlar (5,0 % ga ko'p), 49,4 ming t. uzum (2,7 % ga ko'p) yetishtirildi.

2023- yil yanvar-iyun oylarida yetishtirilgan asosiy turdagi dehqonchilik mahsulotlari

	Barcha toifadagi xo'jaliklar		shu jumladan:					
			fermer xo'jaliklari		dehqon va tomorqa xo'jaliklari		qishloq xo'jaligi faoliyatini amalga oshiruvchi tashkilotlar	
	ming tonna	o'sish sur'ati % da	ming tonna	o'sish sur'ati % da	ming tonna	o'sish sur'ati % da	ming tonna	o'sish sur'ati % da
Donli ekinlar	5 443,4	107,3	4 350,1	104,7	459,7	101,3	633,6	135,6
Sabzavotlar	3 300,2	102,3	424,9	102,0	2 794,0	102,3	81,3	103,9
Kartoshka	1 670,9	103,3	225,7	118,0	1 430,3	101,2	14,9	124,7
Poliz ekinlari	243,2	105,8	99,1	112,7	134,6	101,3	9,5	105,4
Meva va rezavorlar	1 020,0	105,0	375,2	112,8	631,8	101,1	13,0	89,9
Uzum	49,4	102,7	25,0	108,8	24,0	98,0	0,4	63,1

2023- yil yanvar-iyun oylarida yetishtirilgan asosiy turdagi dehqonchilik mahsulotlarida xo'jalik toifalarining ulushi



2023- yil yanvar-iyun oylarida yetishtirilgan asosiy turdagi dehqonchilik mahsulotlari to'g'risidagi ma'lumotlarni xo'jalik toifalari bo'yicha tahlil qilar ekanmiz, donli ekinlar yetishtirishning 79,9 % i fermer xo'jaliklari hissasiga, 8,5 % i dehqon va tomorqa xo'jaliklariga, 11,6 % i qishloq xo'jaligi faoliyatini amalga oshiruvchi tashkilotlarga to'g'ri kelishini qayd etib o'tish lozim. Shunga mos ravishda sabzavotlarning 12,9 % i fermer xo'jaliklariga, 84,7 % i dehqon va tomorqa xo'jaliklariga, 2,4 % i qishloq xo'jaligi faoliyatini amalga oshiruvchi tashkilotlarga to'g'ri keldi, shuningdek, kartoshkaning 13,5 % i fermer xo'jaliklariga, 85,6 % i dehqon va tomorqa xo'jaliklariga, 0,9 % i qishloq xo'jaligi faoliyatini amalga oshiruvchi tashkilotlarga to'g'ri keldi, poliz ekinlarining 40,8 % i fermer xo'jaliklariga, 55,3 % i dehqon va tomorqa xo'jaliklariga, 3,9 % i qishloq xo'jaligi faoliyatini amalga oshiruvchi tashkilotlarga to'g'ri keldi, meva va rezavorlarning 36,8 % i fermer xo'jaliklariga, 61,9 % i dehqon va tomorqa xo'jaliklariga, 1,3 % i qishloq xo'jaligi faoliyatini amalga oshiruvchi tashkilotlarga to'g'ri keldi, uzumning 50,7 % i fermer xo'jaliklariga, 48,4 % i dehqon va tomorqa xo'jaliklariga, 0,9 % i qishloq xo'jaligi faoliyatini amalga oshiruvchi tashkilotlarga to'g'ri keldi.

Respublikada yetishtirilgan donli ekinlar

Fermer xo'jaliklari

4 350,1
ming t

Dehqon va tomorqa
xo'jaliklari

459,7
ming t

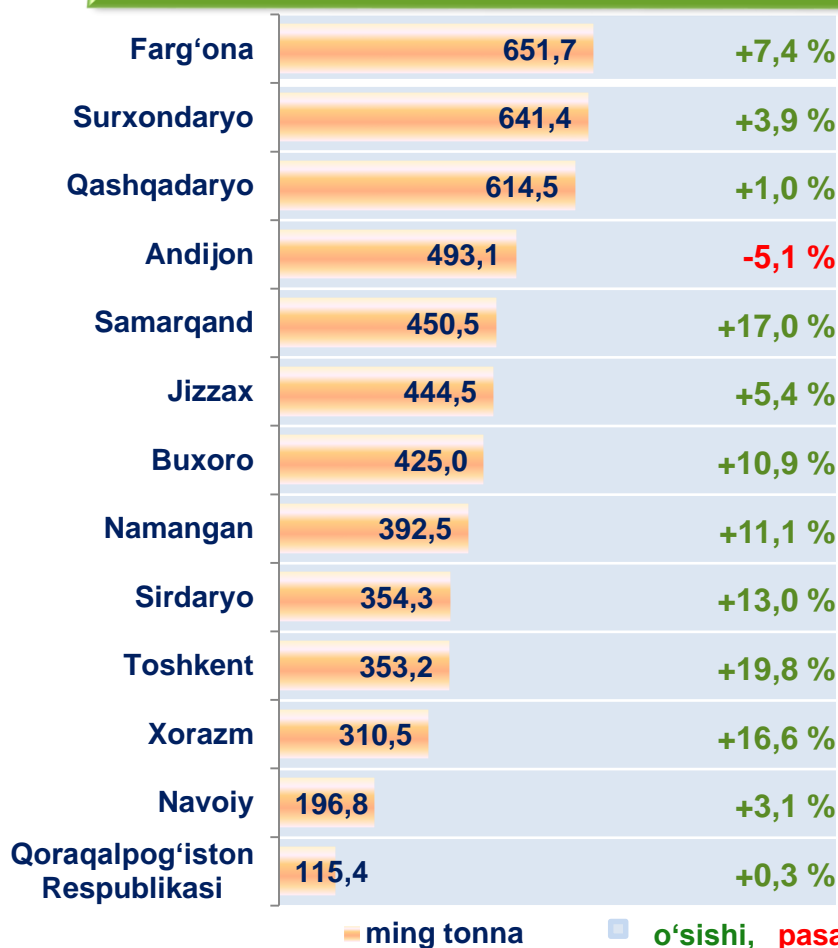
Qishloq xo'jaligi
faoliyatini amalga
oshiruvchi tashkilotlar

633,6
ming t

2023- yil yanvar-iyun oylarida barcha toifadagi xo'jaliklarda yetishtirilgan donli ekinlar 5 443,4 ming tonnani, yoki 2022- yilning mos davri bilan solishtirganda 107,3 % ni tashkil etdi.

2022- yilning mos davriga nisbatan ko'rsatib o'tilgan davrlarda, fermer xo'jaliklarida 4,7 %, dehqon va tomorqa xo'jaliklarida 1,3 % va qishloq xo'jaligi faoliyatini amalga oshiruvchi tashkilotlarda 35,6 % o'sish qayd etildi.

Hududlar bo'yicha donli ekinlar yetishtirish



Don ekinlarini yetishtirish bo'yicha hududlar o'rtasida peshqadamlikni Farg'ona viloyati egalladi. Uning, don ekinlari umumiy hajmidagi ulushi 12,0 %.

Shu bilan bir qatorda, yuqori ulush Surxondaryo (11,8 %), Qashqadaryo (11,3 %), Andijon (9,0 %), Samarqand (8,3 %) va Jizzax (8,2 %) viloyatlarida qayd etildi.

Umumiy hajmdagi past ulush, Qoraqalpog'iston Respublikasi (2,1 %) va Navoiy viloyati (3,6 %) da kuzatildi.

Yuqori o'sish sur'atlari Toshkent (119,8 %), Samarqand (117,0 %), Xorazm (116,6 %), Sirdaryo (113,0 %), Namangan (111,1 %), Buxoro (110,9 %), Farg'ona (107,4 %) viloyatlarida qayd etildi.

■ ming tonna ■ o'sishi, pasayishi

Respublikada yetishtirilgan sabzavotlar

Fermer xo'jaliklari **424,9**
ming t


Dehqon va tomorqa xo'jaliklari **2 794,0**
ming t

Qishloq xo'jaligi faoliyatini amalga oshiruvchi tashkilotlar **81,3**
ming t

2023- yil yanvar-iyun oylarida barcha toifadagi xo'jaliklarda yetishtirilgan sabzavotlar 3 300,2 ming tonnani, yoki 2022- yilning mos davri bilan solishtirganda 102,3 % ni tashkil etdi.

2022- yilning mos davriga nisbatan ko'rsatib o'tilgan davrlarda, fermer xo'jaliklarida 2,0 %, dehqon va tomorqa xo'jaliklarida 2,3 % va qishloq xo'jaligi faoliyatini amalga oshiruvchi tashkilotlarda 3,9 % o'sish qayd etildi.

Hududlar bo'yicha sabzavotlar yetishtirish



Yetishtirilgan sabzavot umumiy hajmining qariyb uchdan bir qismi Surxondaryo viloyati (17,7 %) hissasiga to'g'ri keldi. Shuningdek, yuqori ulush Andijon (17,5 %), Farg'ona (13,1 %) va Toshkent (10,5 %) viloyatlarida qayd etildi.

Past ko'rsatkichlar Qoraqalpog'iston Respublikasi (1,5 %) va Jizzax viloyatida (1,9 %) kuzatildi.

2022- yilning mos davriga nisbatan yuqori o'sish sur'atlari Xorazm (106,4 %), Sirdaryo (104,4 %), Buxoro (104,2 %) viloyatlarida, Qoraqalpog'iston Respublikasi (103,6 %), Surxondaryo (103,6 %), Namangan (103,2 %) va Jizzax (102,8 %) viloyatlarida qayd etildi.

Respublikada yetishtirilgan kartoshka

Fermer xo'jaliklari **225,7**
ming t


Dehqon va tomorqa
xo'jaliklari **1 430,3**
ming t

Qishloq xo'jaligi
faoliyatini amalga
oshiruvchi tashkilotlar **14,9**
ming t

2023- yil yanvar-iyun oylarida barcha toifadagi xo'jaliklarda yetishtirilgan kartoshka 1 670,9 ming tonnani, yoki 2022- yilning mos davri bilan solishtirganda 103,3 % ni tashkil etdi.

2022- yilning mos davriga nisbatan ko'rsatib o'tilgan davrlarda, fermer xo'jaliklarida 18,0 %, dehqon va tomorqa xo'jaliklarida 1,2 % va qishloq xo'jaligi faoliyatini amalga oshiruvchi tashkilotlarda 24,7 % o'sish qayd etildi.

Hududlar bo'yicha kartoshka yetishtirish



Kartoshka yetishtirish umumiy hajmining eng yuqori ulushi Samarqand viloyati (18,5 %) hissasiga to'g'ri keldi. Bundan tashqari, Surxondaryo (13,5 %), Farg'ona (12,0 %), Andijon (11,2 %) va Buxoro (10,2 %) viloyatlarida ham kartoshka yetishtirishning yuqori ko'rsatkichlari qayd etildi.

Kartoshka yetishtirishning umumiy hajmidagi ulushining eng past ko'rsatkichlari Jizzax viloyati (0,7 %) va Qoraqalpog'iston Respublikasi (1,7 %)ga to'g'ri keldi.

Joriy davrda yuqori o'sish sur'atlari Samarqand (107,7 %), Jizzax (105,7 %), Farg'ona (104,0 %) va Surxondaryo (103,4 %) viloyatlarida qayd etildi.

Respublikada yetishtirilgan poliz ekinlari

Fermer xo'jaliklari

99,1
ming t

Dehqon va tomorqa
xo'jaliklari

134,6
ming t

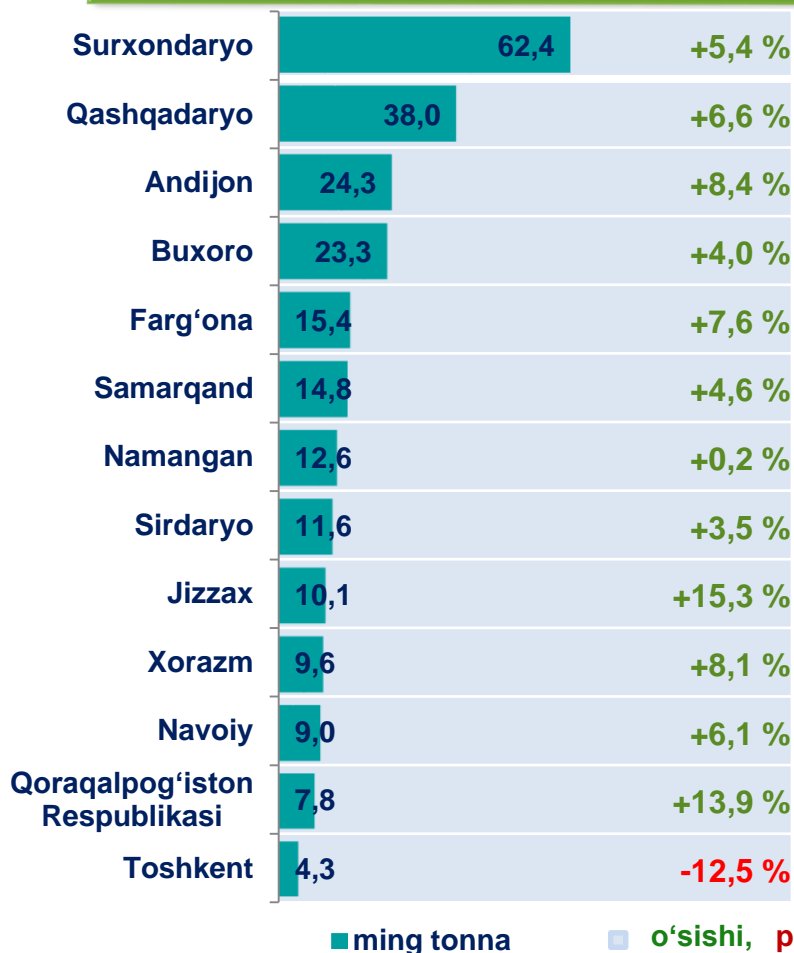
Qishloq xo'jaligi
faoliyatini amalga
oshiruvchi tashkilotlar

9,5
ming t

2023- yil yanvar-iyun oylarida barcha toifadagi xo'jaliklarda yetishtirilgan poliz ekinlari 243,2 ming tonnani, yoki 2022- yilning mos davri bilan solishtirganda 105,8 % ni tashkil etdi.

2022- yilning mos davriga nisbatan ko'rsatib o'tilgan davrlarda, fermer xo'jaliklarida 12,7 %, dehqon va tomorqa xo'jaliklarida 1,3 % va qishloq xo'jaligi faoliyatini amalga oshiruvchi tashkilotlarda 5,4 % o'sish qayd etildi.

Hududlar bo'yicha poliz mahsulotlari yetishtirish



Poliz ekinlari yetishtirish umumiy hajmining eng katta ulushi Surxondaryo viloyati (25,7 %) hissasiga to'g'ri keldi. Shu bilan bir qatorda, Qashqadaryo (15,6 %), Andijon (10,0 %), Buxoro (9,6 %), Farg'ona (6,3 %) va Samarqand (6,1 %) viloyatlarida yuqori ko'rsatkichlar qayd etildi.

Shuningdek, poliz ekinlari umumiy hajmida eng kam ulush, Toshkent viloyati (1,7 %) va Qoraqalpog'iston Respublikasi (3,2 %) hissasiga to'g'ri keldi.

Joriy davrda yuqori o'sish sur'atlari Jizzax viloyati (115,3 %), Qoraqalpog'iston Respublikasi (113,9 %), Andijon (108,4 %), Xorazm (108,1 %), Farg'ona (107,6 %), Qashqadaryo (106,6 %) va Navoiy (106,1 %) viloyatlarida qayd etildi.

Respublikada yetishtirilgan meva va rezavorlar

Fermer xo'jaliklari

375,2
ming t

Dehqon va tomorqa
xo'jaliklari

631,8
ming t

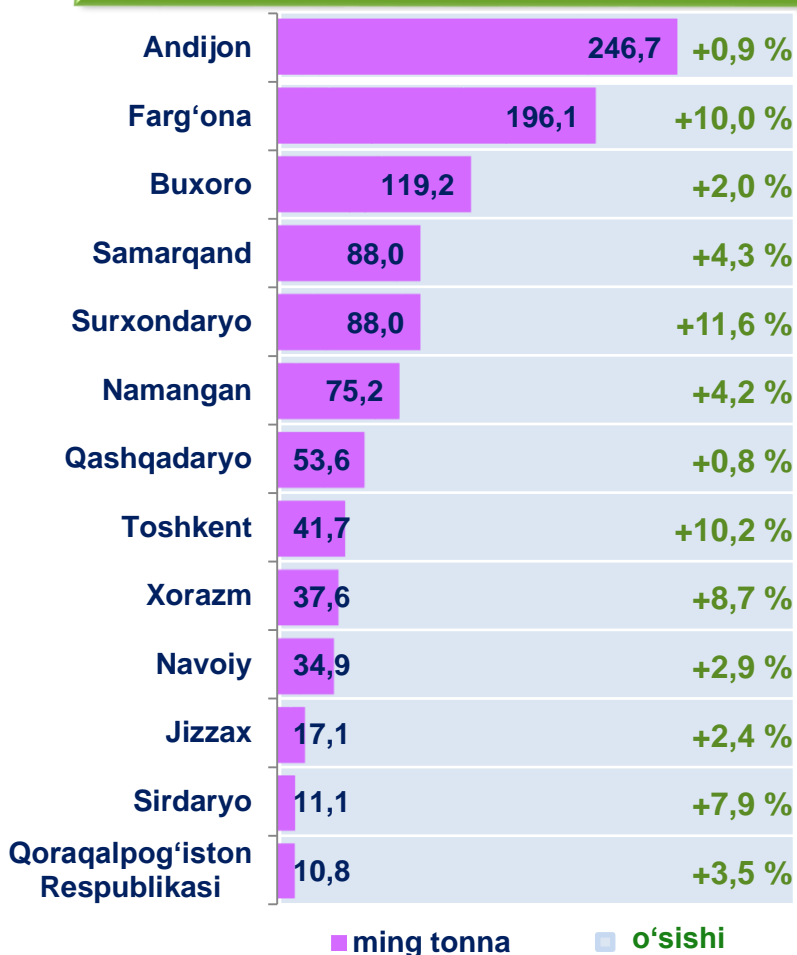
Qishloq xo'jaligi
faoliyatini amalga
oshiruvchi tashkilotlar

13,0
ming t

2023- yil yanvar-iyun oylarida barcha toifadagi xo'jaliklarda yetishtirilgan meva va rezavorlar 1 020,0 ming tonnani, yoki 2022- yilning mos davri bilan solishtirganda 105,0 % ni tashkil etdi.

2022- yilning mos davriga nisbatan ko'rsatib o'tilgan davrlarda, fermer xo'jaliklarida 12,8 % va dehqon va tomorqa xo'jaliklarida 1,1 % o'sish qayd etildi. Aksincha qishloq xo'jaligi faoliyatini amalga oshiruvchi tashkilotlarda 10,1 % kamayish kuzatildi.

Hududlar bo'yicha meva va rezavorlar yetishtirish



Yetishtirilgan meva va rezavorlar umumiy hajmida hududlar bo'yicha eng katta ulush Andijon (24,2 %), Farg'ona (19,2 %), Buxoro (11,7 %), Samarqand (8,6 %) va Surxondaryo (8,6 %) viloyatlari hissasiga to'g'ri keldi.

Shu bilan birga, meva va rezavorlar umumiy hajmida eng kam ulush, Qoraqalpog'iston Respublikasida (1,1 %) va Sirdaryo viloyatida (1,1 %) kuzatildi.

Ko'rsatib o'tilgan davrlarda yuqori o'sish sur'atlari Surxondaryo (111,6 %), Toshkent (110,2 %), Farg'ona (110,0 %), Xorazm (108,7 %) va Sirdaryo (107,9 %) viloyatlarida qayd etildi.

Respublikada yetishtirilgan uzum

Fermer xo'jaliklari

25,0
ming t

Dehqon va tomorqa
xo'jaliklari

24,0
ming t

Qishloq xo'jaligi
faoliyatini amalga
oshiruvchi tashkilotlar

0,4
ming t

2023- yil yanvar-iyun oylarida barcha toifadagi xo'jaliklarda yetishtirilgan uzum 49,4 ming tonnani, yoki 2022- yilning mos davri bilan solishtirganda 102,7 % ni tashkil etdi.

2022- yilning mos davriga nisbatan ko'rsatib o'tilgan davrlarda, fermer xo'jaliklarida 8,8 % o'sish qayd etildi. Aksincha dehqon va tomorqa xo'jaliklarida 2,0 % va qishloq xo'jaligi faoliyatini amalga oshiruvchi tashkilotlarda 36,9 % kamayish kuzatildi.

Hududlar bo'yicha uzum yetishtirish

Hudud	Uzum yetishtirish (ming tona)	O'zgarish (pasayishi)
Surxondaryo	14,4	+4,3 %
Namangan	7,4	+15,4 %
Qashqadaryo	6,1	-11,4 %
Buxoro	6,0	+12,7 %
Samarqand	4,4	-4,8 %
Farg'ona	2,6	+6,9 %
Navoiy	2,5	+9,5 %
Andijon	1,7	+12,3 %
Toshkent	1,3	-35,7 %
Xorazm	1,1	+9,5 %
Sirdaryo	0,8	+8,5 %
Jizzax	0,7	+3,6 %
Qoraqalpog'iston Respublikasi	0,4	+11,4 %

■ ming tonna

■ o'sishi, pasayishi

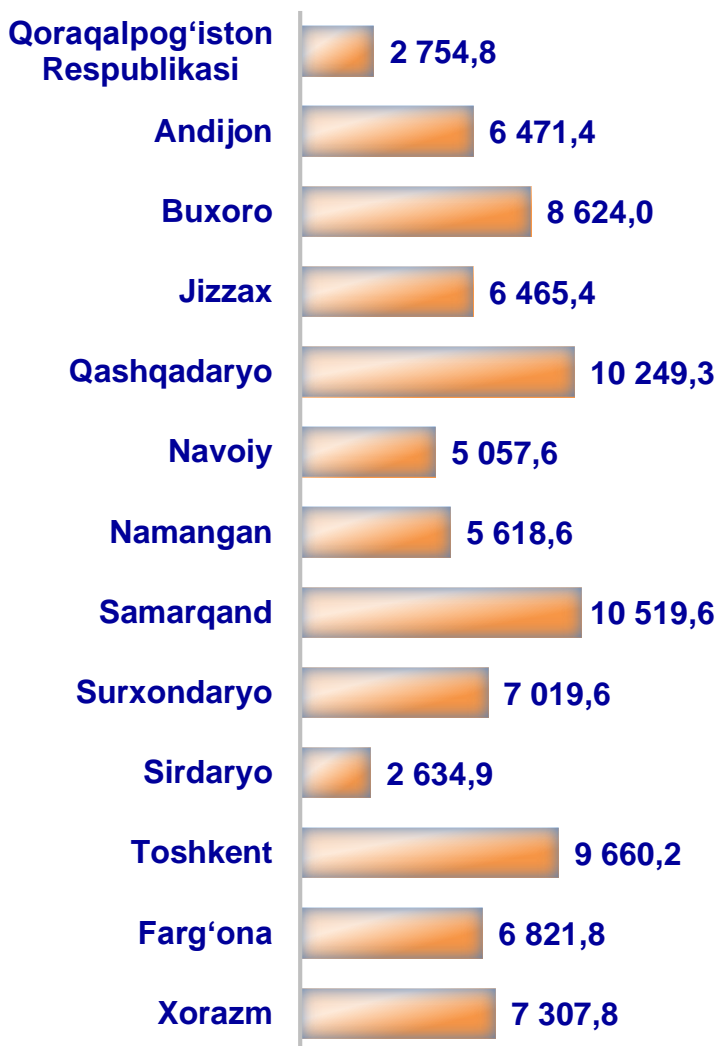
Yetishtirilgan uzum umumiy hajmining qariyb uchdan bir qismi Surxondaryo viloyati (29,2 %) hissasiga to'g'ri keldi. Shuningdek, yuqori ulush Namangan (15,1 %), Qashqadaryo (12,4 %), Buxoro (12,2 %) va Samarqand (8,9 %) viloyatlarida qayd etildi.

Shu bilan birga, uzum yetishtirish umumiy hajmidagi eng kam ulush Qoraqalpog'iston Respublikasida (0,7 %), Jizzax viloyatida (1,4 %) kuzatildi.

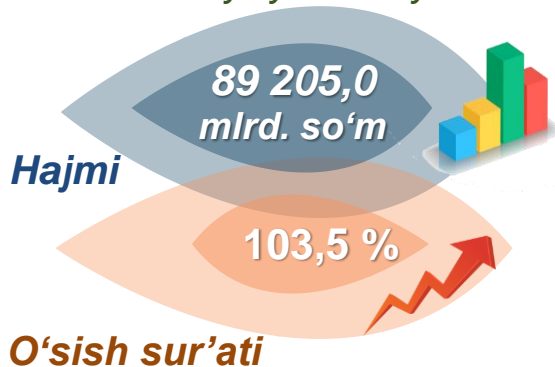
2022- yilga nisbatan yuqori o'sish sur'atlari Namangan (115,4 %), Buxoro (112,7 %), Andijon (112,3 %) viloyatlari, Qoraqalpog'iston Respublikasida (111,4 %), Navoiy (109,5 %), Xorazm (109,5 %), Sirdaryo (108,5 %), Farg'ona (106,9 %), Surxondaryo (104,3 %) va Jizzax (103,6 %) viloyatlarida qayd etildi.

Respublikada jami yetishtirilgan chorvachilik mahsulotlari tarkibida eng katta ulush Samarqand (11,8 %), Qashqadaryo (11,5 %), Toshkent (10,8 %), Buxoro (9,7 %), Xorazm (8,2 %) viloyatlariga to'g'ri keldi.

Hududlar kesimida chorvachilik mahsulotlari hajmi, mlrd. so'm



O'zbekiston Respublikasi 2023- yil yanvar–iyun



Qishloq xo'jaligi mahsulotlarining umumiy hajmdagi ulushi



Ma'lumot uchun: Chorvachilik mahsulotlari qishloq xo'jaligi hayvonlarini, parrandalarini, asalarilarni, ipak qurtini o'stirish natijasida olingan mahsulotlar qiymatlarini o'z ichiga oladi.

Yetishtirilgan chorvachilik mahsulotlari o'sish sur'atini hududlar kesimida tahlil etar ekanmiz yuqori o'sish sur'atlari Namangan (105,7 %), Xorazm (104,7 %) va Buxoro (103,8 %) viloyatlarida qayd etildi.



ASOSIY TURDAGI CHORVACHILIK MAHSULOTLARI VA OVLANGAN BALIQLAR

2023- yil yanvar-iyun oylarida yetishtirilgan asosiy turdagi chorvachilik mahsulotlari va ovlangan baliqlar

	Barcha toifadagi xo'jaliklar		shu jumladan:					
			fermer xo'jaliklari		dehqon va tomorqa xo'jaliklari		qishloq xo'jaligi faoliyatini amalga oshiruvchi tashkilotlar	
	ming tonna	o'sish sur'ati % da	ming tonna	o'sish sur'ati % da	ming tonna	o'sish sur'ati % da	ming tonna	o'sish sur'ati % da
Go'sht (tirik vaznda)	1 267,5	103,8	68,4	104,6	1 117,8	101,3	81,3	152,9
Sut	5 288,3	102,9	321,6	118,8	4 914,9	101,9	51,8	104,5
Tuxum mln, dona	3 571,2	104,5	538,7	122,3	2 198,3	102,2	834,2	100,9
Jun	20,8	100,4	2,7	100,1	17,1	98,4	1,0	153,5
Qorako'l teri, ming dona	961,9	103,5	102,0	111,9	775,4	101,5	84,5	113,3
Baliq	46,5	111,6	22,2	112,7	2,9	99,7	21,4	112,3

Chorvachilik sohasining ichki imkoniyatlarini oshirish bo'yicha chora-tadbirlarning izchil amalga oshirilib borilayotganligi, shuningdek, ularga davlat tomonidan tizimli yordam ko'rsatilib kelinayotganligi chorva mollari bosh sonining ko'payishiga, ichki iste'mol bozorlarini chorvachilik mahsulotlari bilan to'ldirishga imkon yaratdi.

2023- yilning yanvar-iyun oylarida barcha toifadagi xo'jaliklar tomonidan tirik vaznda 1 267,5 ming t. go'sht, 5 288,3 ming t. sut, 3 571,2 mln. dona tuxum, 20,8 ming tonna jun, 961,9 ming dona qorako'l teri yetishtirildi va 46,5 ming t. baliq ovlandi.

Hisobot davrida tirik vaznda yetishtirilgan go'sht hajmi o'tgan yilning mos davriga nisbatan 103,8 % ni, sog'ib olingan sut – 102,9 % ni, olingan tuxum – 104,5 % ni, qirqib olingan jun – 100,4 % ni, olingan qorako'l teri – 103,5 % ni hamda ovlangan baliqlar – 111,6 % ni tashkil qildi.



ASOSIY TURDAGI CHORVACHILIK MAHSULOTLARIDA XO'JALIK TOIFALARINING ULUSHI

2023- yil yanvar-iyun oylarida yetishtirilgan chorvachilik mahsulotlari to'g'risidagi ma'lumotlarni xo'jalik toifalari bo'yicha tahlil qilar ekanmiz, yetishtirilgan go'shtning umumiy hajmidan 5,4 % i fermer xo'jaliklari hissasiga, 88,2 % i dehqon va tomorqa xo'jaliklariga, 6,4 % i qishloq xo'jaligi faoliyatini amalga oshiruvchi tashkilotlarga to'g'ri kelishini qayd etib o'tish lozim.

Shunga mos ravishda sog'ib olingan suting 6,1 % i fermer xo'jaliklari, 92,9 % i dehqon va tomorqa xo'jaliklari, 1,0 % i qishloq xo'jaligi faoliyatini amalga oshiruvchi tashkilotlar hissasiga to'g'ri keldi.

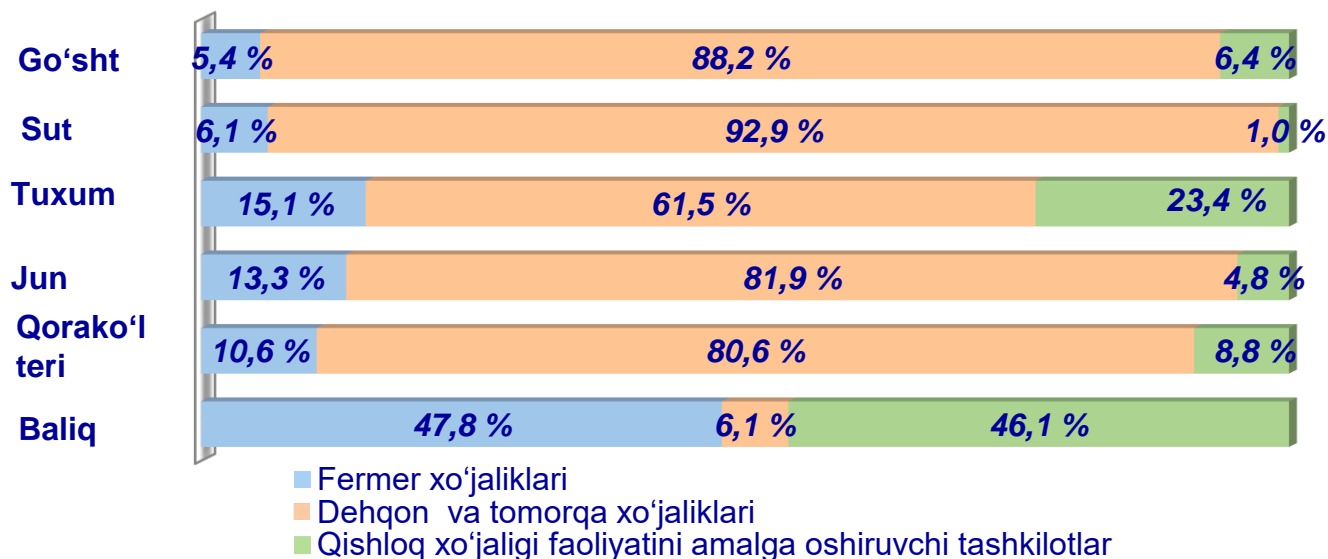
Shu bilan birga, olingan tuxumning 15,1 % i fermer xo'jaliklariga, 61,5 % i dehqon va tomorqa xo'jaliklariga, 23,4 % i qishloq xo'jaligi faoliyatini amalga oshiruvchi tashkilotlarga to'g'ri keldi.

Shuningdek, qirqib olingan junning 13,3 % i fermer xo'jaliklariga, 81,9 % i dehqon va tomorqa xo'jaliklariga, 4,8 % i qishloq xo'jaligi faoliyatini amalga oshiruvchi tashkilotlarga to'g'ri keldi.

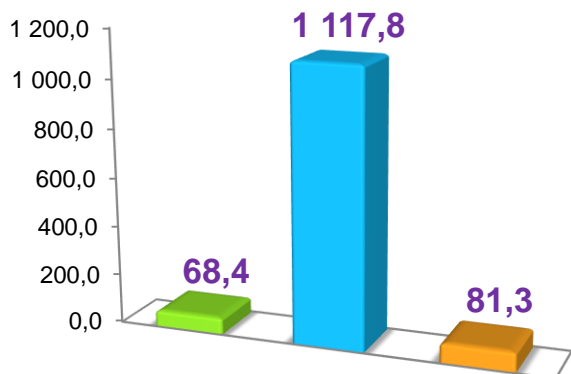
Bundan tashqari, olingan qorako'l terining 10,6 % i fermer xo'jaliklariga, 80,6 % i dehqon va tomorqa xo'jaliklariga, 8,8 % i qishloq xo'jaligi faoliyatini amalga oshiruvchi tashkilotlarga to'g'ri keldi.

O'z navbatida, ovlangan baliqlarning 47,8 % i fermer xo'jaliklariga, 6,1 % i dehqon va tomorqa xo'jaliklariga, 46,1 % i qishloq xo'jaligi faoliyatini amalga oshiruvchi tashkilotlarga to'g'ri kelganligini qayd etish lozim.

2023- yil yanvar-iyun oylarida yetishtirilgan asosiy turdagi chorvachilik mahsulotlari va ovlangan baliqlar



Hajmi, ming t.



2023- yilning yanvar-iyun oylarida barcha toifadagi xo'jaliklar tomonidan 1 267,5 ming tonna go'sht yetishtirildi.

Go'sht yetishtirish ko'rsatkichlarini xo'jalik toifalari bo'yicha tahlil qilar ekanmiz, go'sht yetishtirishning eng katta hajmi 1 117,8 ming tonna dehqon va tomorqa xo'jaliklarida qayd etilganligini ta'kidlash lozim.

O'sish sur'ati

2023- yilning yanvar-iyun oylarida go'sht yetishtirish hajmi 2022- yilning mos davri bilan solishtirganda 103,8 % ni tashkil etdi.

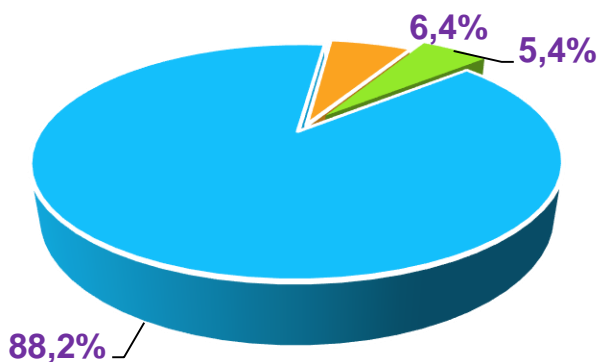
2022- yilning mos davri bilan solishtirganda fermer xo'jaliklarida 4,6 %, dehqon va tomorqa xo'jaliklarida 1,3 % va qishloq xo'jaligi faoliyatini amalga oshiruvchi tashkilotlarda 52,9 % o'sish qayd etildi.

104,6 %




101,3 %

152,9 %

Yetishtirilgan mahsulotning xo'jalik toifalari bo'yicha taqsimlanishi



2023- yil yanvar-iyun oylarida yetishtirilgan go'sht to'g'risidagi ma'lumotlarni xo'jalik toifalari bo'yicha tahlil qilar ekanmiz, go'sht yetishtirishning 5,4 % i fermer xo'jaliklari hissasiga, 88,2 % i dehqon va tomorqa xo'jaliklariga, 6,4 % i qishloq xo'jaligi faoliyatini amalga oshiruvchi tashkilotlarga to'g'ri kelishini qayd etib o'tish lozim.

-  Fermer xo'jaliklari
-  Dehqon va tomorqa xo'jaliklari
-  Qishloq xo'jaligi faoliyatini amalga oshiruvchi tashkilotlar



	Hajmi, ming t.	O'sish sur'ati, % da
O'zbekiston Respublikasi	1 267,5	103,8
Qoraqalpog'iston Respublikasi	41,9	101,3
<i>viloyatlar:</i>		
Andijon	81,1	103,1
Buxoro	134,0	104,7
Jizzax	92,5	103,0
Qashqadaryo	146,5	102,8
Navoiy	81,4	103,8
Namangan	79,2	108,5
Samarqand	145,1	102,2
Surxondaryo	91,8	102,4
Sirdaryo	34,6	101,9
Toshkent	153,3	102,6
Farg'ona	88,9	103,6
Xorazm	97,2	109,1

Yuqori ulushga ega hududlar



Toshkent 12,1 %

Qashqadaryo 11,6 %

Samarqand 11,4 %

Past ulushga ega hududlar



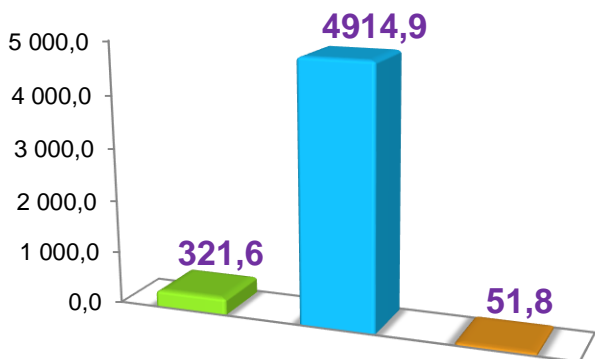
Namangan 6,3 %

**Qoraqalpog'iston
Respublikasi** 3,3 %

Sirdaryo 2,7 %

2023-yilning yanvar-iyunida yuqori o'sish sur'atlari Xorazm (109,1 %), Namangan (108,5 %), Buxoro (104,7 %) va Navoiy (103,8 %) viloyatlarida qayd etildi.

Hajmi, ming t.



2023- yilning yanvar-iyun oylarida barcha toifadagi xo'jaliklar tomonidan 5 288,3 ming tonna sut yetishtirildi.

Sut yetishtirish ko'rsatkichlarini xo'jalik toifalari bo'yicha tahlil qilar ekanmiz, sut yetishtirishning eng katta hajmi 4 914,9 ming tonna dehqon va tomorqa xo'jaliklarida qayd etilganligini ta'kidlash lozim.

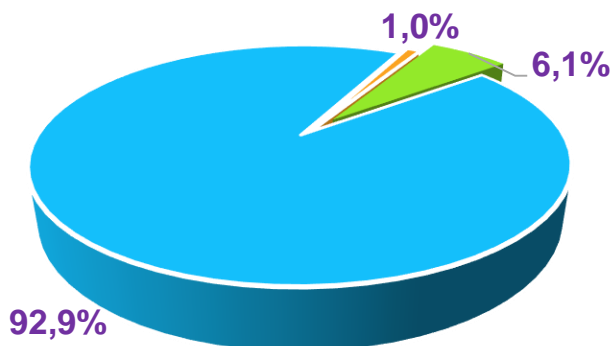
O'sish sur'ati

2023- yilning yanvar-iyun oylarida sut yetishtirish hajmi 2022- yilning mos davri bilan solishtirganda 102,9 % ni tashkil etdi.




2022- yilning mos davri bilan solishtirganda fermer xo'jaliklarida 18,8 %, dehqon va tomorqa xo'jaliklarida 1,9 % va qishloq xo'jaligi faoliyatini amalga oshiruvchi tashkilotlarda 4,5 % o'sish qayd etildi.

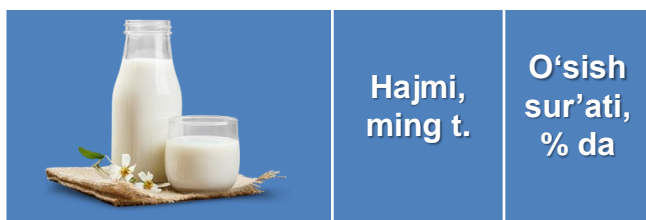


Yetishtirilgan mahsulotning xo'jalik toifalari bo'yicha taqsimlanishi



2023- yil yanvar-iyun oylarida yetishtirilgan sut to'g'risidagi ma'lumotlarni xo'jalik toifalari bo'yicha tahlil qilar ekanmiz, sut yetishtirishning 6,1 % i fermer xo'jaliklari hissasiga, 92,9 % i dehqon va tomorqa xo'jaliklariga, 1,0 % i qishloq xo'jaligi faoliyatini amalga oshiruvchi tashkilotlarga to'g'ri kelishini qayd etib o'tish lozim.

-  Fermer xo'jaliklari
-  Dehqon va tomorqa xo'jaliklari
-  Qishloq xo'jaligi faoliyatini amalga oshiruvchi tashkilotlar



	Hajmi, ming t.	O'sish sur'ati, % da
O'zbekiston Respublikasi	5 288,3	102,9
Qoraqalpog'iston Respublikasi	139,2	102,7
<i>viloyatlar:</i>		
Andijon	360,3	103,3
Buxoro	480,2	102,3
Jizzax	299,3	102,6
Qashqadaryo	572,4	104,5
Navoiy	230,0	102,4
Namangan	342,2	103,0
Samarqand	672,5	102,3
Surxondaryo	449,5	103,3
Sirdaryo	181,1	104,7
Toshkent	491,0	103,6
Farg'ona	505,9	103,1
Xorazm	564,7	100,5

Yuqori ulushga ega hududlar



Samarqand 12,7 %

Qashqadaryo 10,8 %

Xorazm 10,7 %

Past ulushga ega hududlar



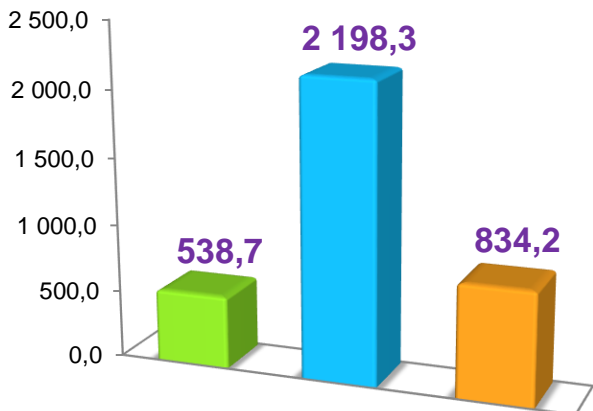
Navoiy 4,3 %

Sirdaryo 3,4 %

**Qoraqalpog'iston
Respublikasi** 2,6 %

2022- yilga nisbatan yuqori o'sish sur'atlari Sirdaryo (104,7 %), Qashqadaryo (104,5 %) Toshkent (103,6 %), Surxondaryo (103,3 %) Andijon (103,3 %) Farg'ona (103,1 %) va Namangan (103,0 %) viloyatlarida qayd etildi.

Hajmi, mln. dona



2023- yilning yanvar-iyun oylarida barcha toifadagi xo'jaliklar tomonidan 3 571,2 mln. dona tuxum yetishtirildi.

Tuxum yetishtirish ko'rsatkichlarini xo'jalik toifalari bo'yicha tahlil qilar ekanmiz, tuxum yetishtirishning eng katta hajmi 2 198,3 mln. dona dehqon va tomorqa xo'jaliklarida qayd etilganligini ta'kidlash lozim.

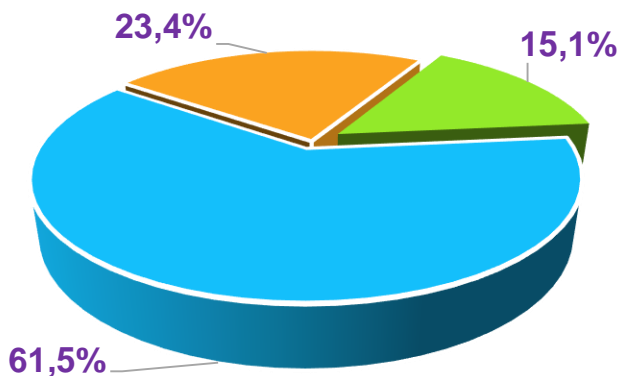
O'sish sur'ati

2023- yilning yanvar-iyun oylarida tuxum yetishtirish hajmi 2022- yilning mos davri bilan solishtirganda 104,5 % ni tashkil etdi.


2022- yilning mos davri bilan solishtirganda fermer xo'jaliklarida 22,3 % va dehqon va tomorqa xo'jaliklarida 2,2 % va qishloq xo'jaligi faoliyatini amalga oshiruvchi tashkilotlarda 0,9 % o'sish kuzatildi.



Yetishtirilgan mahsulotning xo'jalik toifalari bo'yicha taqsimlanishi



2023- yil yanvar-iyun oylarida yetishtirilgan tuxum to'g'risidagi ma'lumotlarni xo'jalik toifalari bo'yicha tahlil qilar ekanmiz, tuxum yetishtirishning 15,1 % i fermer xo'jaliklari hissasiga, 61,5 % i dehqon va tomorqa xo'jaliklariga, 23,4 % i qishloq xo'jaligi faoliyatini amalga oshiruvchi tashkilotlarga to'g'ri kelishini qayd etib o'tish lozim.

- 
Fermer xo'jaliklari
- 
Dehqon va tomorqa xo'jaliklari
- 
Qishloq xo'jaligi faoliyatini amalga oshiruvchi tashkilotlar



O'zbekiston Respublikasi **3 571,2** **104,5**

Qoraqalpog'iston Respublikasi 183,7 102,2

viloyatlar:

Andijon 300,3 100,1

Buxoro 232,8 101,0

Jizzax 169,8 102,7

Qashqadaryo 242,4 100,1

Navoiy 192,7 104,8

Namangan 289,5 105,6

Samarqand 495,8 107,4

Surxondaryo 279,0 101,6

Sirdaryo 83,2 108,1

Toshkent 580,5 112,2

Farg'ona 277,1 103,3

Xorazm 244,4 100,1

Yuqori ulushga ega hududlar



Toshkent **16,3 %**

Samarqand **13,9 %**

Andijon **8,4 %**

Past ulushga ega hududlar

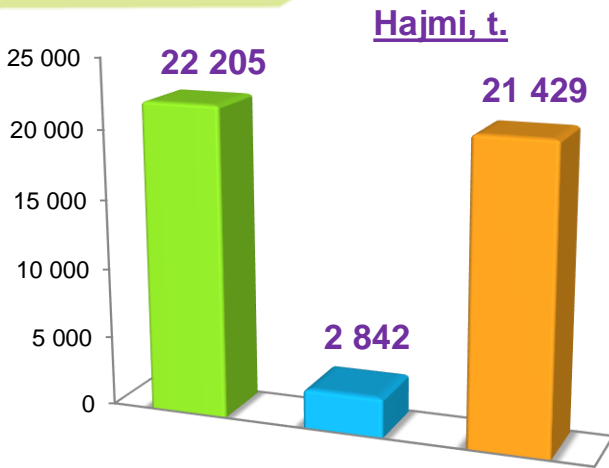


Qoraqalpog'iston Respublikasi **5,1 %**

Jizzax **4,8 %**

Sirdaryo **2,3 %**

2022- yilga nisbatan yuqori o'sish sur'atlari Toshkent (112,2 %), Sirdaryo (108,1 %), Samarqand (107,4 %), Namangan (105,6 %) va Navoiy (104,8 %) viloyatlarida kuzatildi.



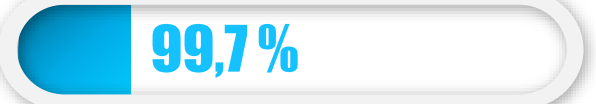
2023- yilning yanvar-iyun oylarida barcha toifadagi xo'jaliklar tomonidan 46 476 tonna baliq ovlandi.

Baliq ovlash ko'rsatkichlarini xo'jalik toifalari bo'yicha tahlil qilar ekanmiz, ovlangan baliqning eng katta hajmi 22 205 tonna fermer xo'jaliklarida qayd etilganligini ta'kidlash lozim.

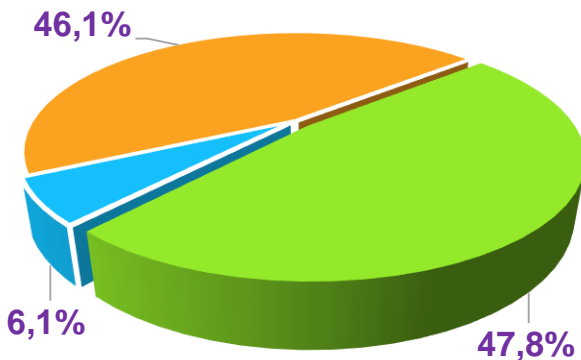
2023- yilning yanvar-iyun oylarida ovlangan baliq hajmi 2022- yilning mos davri bilan solishtirganda 111,6 % ni tashkil etdi.

2022- yilning mos davri bilan solishtirganda fermer xo'jaliklarida 12,7 % va qishloq xo'jaligi faoliyatini amalga oshiruvchi tashkilotlarda 12,3 %, o'sish kuzatildi. Aksincha, dehqon va tomorqa xo'jaliklarida 0,3 % pasayish kuzatildi.

O'sish sur'ati



Ovlangan baliqning xo'jalik toifalari bo'yicha taqsimlanishi



2023- yil yanvar-iyun oylarida ovlangan baliq to'g'risidagi ma'lumotlarni xo'jalik toifalari bo'yicha tahlil qilar ekanmiz, ovlangan baliqning 47,8 % i fermer xo'jaliklari hissasiga, 6,1 % i dehqon va tomorqa xo'jaliklariga, 46,1 % i qishloq xo'jaligi faoliyatini amalga oshiruvchi tashkilotlarga to'g'ri kelishini qayd etib o'tish lozim.

-  Fermer xo'jaliklari
-  Dehqon va tomorqa xo'jaliklari
-  Qishloq xo'jaligi faoliyatini amalga oshiruvchi tashkilotlar



	Hajmi, t.	O'sish sur'ati, % da
O'zbekiston Respublikasi	46 476	111,6
Qoraqalpog'iston Respublikasi	3 939	107,9
<i>viloyatlar:</i>		
Andijon	4 449	109,5
Buxoro	2 593	105,3
Jizzax	3 789	103,7
Qashqadaryo	1 209	111,1
Navoiy	4 823	114,6
Namangan	2 108	182,0
Samarqand	2 412	116,4
Surxondaryo	1 499	106,6
Sirdaryo	3 725	119,1
Toshkent	4 977	100,4
Farg'ona	3 274	101,3
Xorazm	7 679	117,2

Yuqori ulushga ega hududlar



Xorazm 16,5 %

Toshkent 10,7 %

Navoiy 10,4 %

Past ulushga ega hududlar



Namangan 4,5 %

Surxondaryo 3,2 %

Qashqadaryo 2,6 %

2022- yilga nisbatan yuqori o'sish sur'atlari

Namangan (182,0 %), Sirdaryo (119,1 %), Xorazm (117,2 %), Samarqand (116,4 %) va Navoiy (114,6 %) viloyatlarida qayd etildi.

2023- yilning 1- iyul holatiga xo'jaliklar toifalari bo'yicha chorva mollari va parrandalar bosh soni

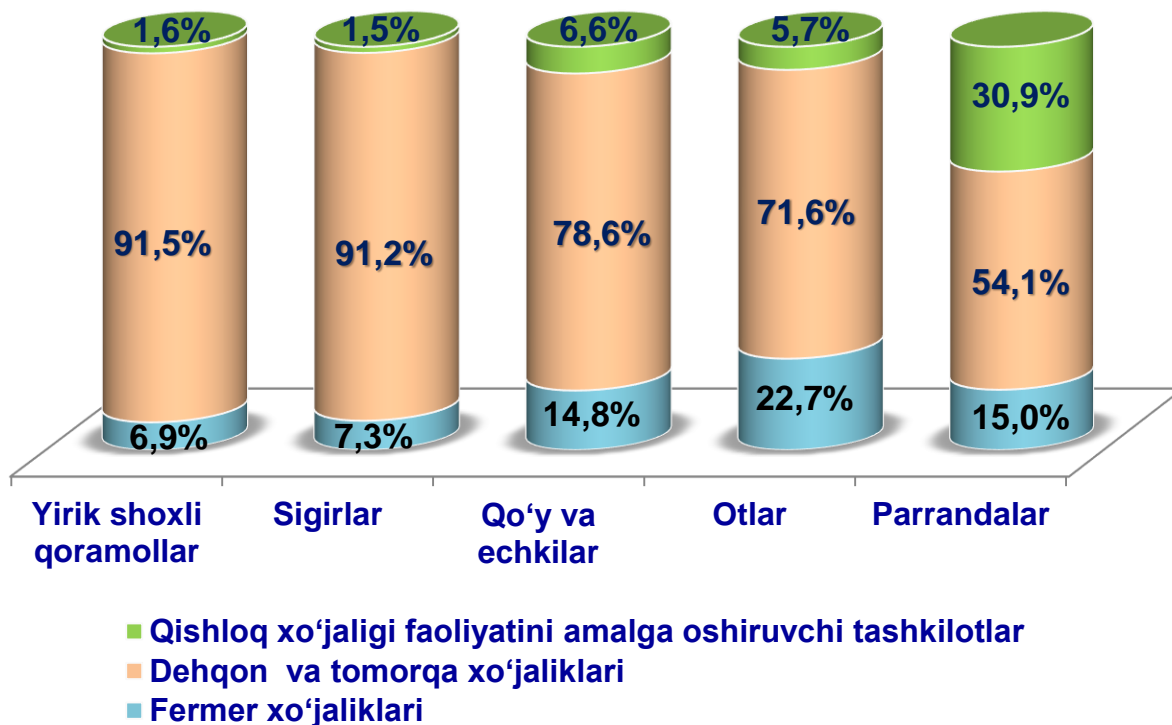
	Barcha toifadagi xo'jaliklar		shu jumladan:					
			fermer xo'jaliklari		dehqon va tomorqa xo'jaliklari		qishloq xo'jaligi faoliyatini amalga oshiruvchi tashkilotlar	
	ming bosh	o'sish sur'ati % da	ming bosh	o'sish sur'ati % da	ming bosh	o'sish sur'ati % da	ming bosh	o'sish sur'ati % da
Yirik shoxli qoramollar	13 505,5	102,1	930,2	111,0	12 359,2	101,3	216,1	111,5
<i>shundan, sigirlar</i>	4 782,6	102,0	349,2	113,3	4 360,5	100,9	72,9	118,2
Qo'y va echkilar	23 441,9	102,4	3 474,9	108,0	18 423,4	100,9	1 543,6	109,1
Otlar	267,3	103,0	60,6	108,8	191,6	100,5	15,1	115,2
Parrandalar	94 170,8	108,1	14 160,4	115,4	50 960,9	100,1	29 049,5	121,4

2023- yilning 1- iyul holatiga barcha toifadagi xo'jaliklarda yirik shoxli qoramollar bosh soni 13 505,5 ming boshga yetdi, (2022- yilning 1- iyul holatiga nisbatan 2,1 % ga ko'p), sigirlar 4 782,6 ming boshga (2,0 % ga ko'p), qo'y va echkilar 23 441,9 ming boshga (2,4 % ga ko'p), otlar 267,3 ming boshga (3,0 % ga ko'p), parrandalar 94 170,8 ming boshga (8,1 % ga ko'p) yetdi.

Tomorqa xo'jaligi – shaxsiy tomorqa yer uchastkalarida qishloq xo'jaligi mahsulotlarini ham erkin savdo uchun, ham oila ehtiyojlari uchun yetishtirish (qayta ishlash) bilan bog'liq mehnat faoliyatidir.

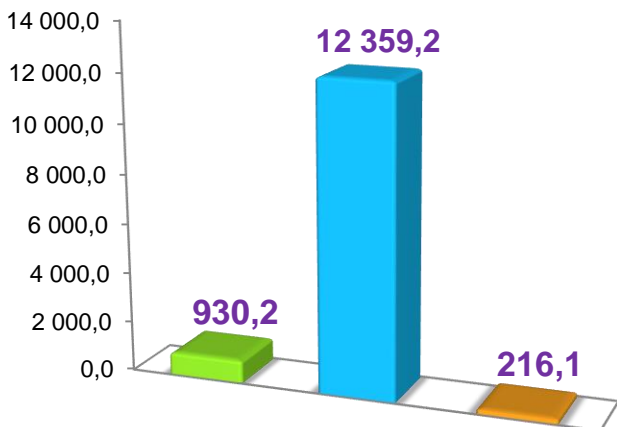
Qishloq xo'jaligi faoliyatini amalga oshiruvchi tashkilotlar – qishloq xo'jaligi mahsulotlari yetishtiruvchi, qishloq xo'jaligi ishlab chiqarishiga xizmat qiluvchi, xo'jalik yuritish jarayonida yerga hamda boshqa ishlab chiqarish mulklariga egalik qiluvchi yuridik shaxs huquqiga ega xo'jalik yurituvchi subyekt hisoblanadi.

2023- yilning 1- iyul holatiga mavjud chorva mollari va parrandalar bosh sonining xo'jaliklar toifalari bo'yicha ulushi



2023- yilning 1- iyul holatiga ko'ra, yirik shoxli qoramollar bosh soni to'g'risidagi ma'lumotlarni xo'jalik toifalari bo'yicha tahlil qilar ekanmiz, yirik shoxli qoramollarning 6,9 % i fermer xo'jaliklari hissasiga, 91,5 % i dehqon va tomorqa xo'jaliklariga, 1,6 % i qishloq xo'jaligi faoliyatini amalga oshiruvchi tashkilotlarga to'g'ri kelishini qayd etib o'tish lozim, shunga mos ravishda sigirlarning umumiy sonidan 7,3 % i fermer xo'jaliklariga, 91,2 % i dehqon va tomorqa xo'jaliklariga, 1,5 % i qishloq xo'jaligi faoliyatini amalga oshiruvchi tashkilotlarga to'g'ri keldi, shuningdek, qo'y va echkilarning umumiy sonidan 14,8 % i fermer xo'jaliklariga, 78,6 % i dehqon va tomorqa xo'jaliklariga, 6,6 % i qishloq xo'jaligi faoliyatini amalga oshiruvchi tashkilotlarga to'g'ri keldi, otlarning umumiy sonidan 22,7 % i fermer xo'jaliklariga, 71,6 % i dehqon va tomorqa xo'jaliklariga, 5,7 % i qishloq xo'jaligi faoliyatini amalga oshiruvchi tashkilotlarga to'g'ri keldi, parrandalar umumiy sonidan 15,0 % i fermer xo'jaliklariga, 54,1 % i dehqon va tomorqa xo'jaliklariga, 30,9 % i qishloq xo'jaligi faoliyatini amalga oshiruvchi tashkilotlarga to'g'ri keldi.

Soni, ming bosh



2023- yilning 1- iyul holatiga ko'ra, barcha toifadagi xo'jaliklarda yirik shoxli qoramollar bosh soni 13 505,5 mingtaga yetdi.

Yirik shoxli qoramollar bosh sonini xo'jalik toifalari bo'yicha tahlil qilar ekanmiz, eng katta hajmi 12 359,2 ming bosh dehqon va tomorqa xo'jaliklarida qayd etilganligini ta'kidlash lozim.

O'sish sur'ati

2023- yilning 1- iyul holatiga yirik shoxli qoramollar bosh soni 2022- yilning mos davri bilan solishtirganda 102,1 % ni tashkil etdi.

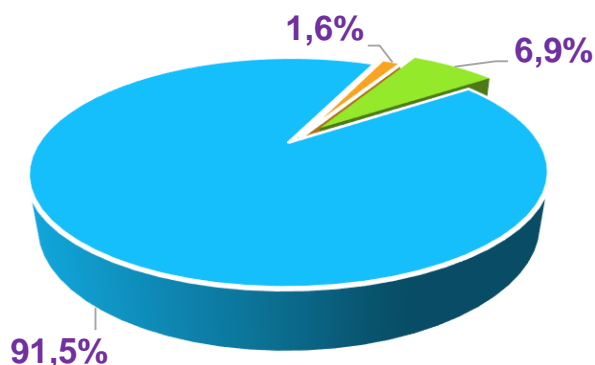
2022- yilning mos davri bilan solishtirganda fermer xo'jaliklarida 11,0 %, dehqon va tomorqa xo'jaliklarida 1,3 % va qishloq xo'jaligi faoliyatini amalga oshiruvchi tashkilotlarda 11,5 % o'sish qayd etildi.

111,0 %




101,3 %

111,5 %

Jami bosh sonining xo'jalik toifalari bo'yicha taqsimlanishi




2023- yil 1- iyul holatiga yirik shoxli qoramollar bosh soni to'g'risidagi ma'lumotlarni xo'jalik toifalari bo'yicha tahlil qilar ekanmiz, yirik shoxli qoramollar bosh sonining 6,9 % i fermer xo'jaliklari hissasiga, 91,5 % i dehqon va tomorqa xo'jaliklariga, 1,6 % i qishloq xo'jaligi faoliyatini amalga oshiruvchi tashkilotlarga to'g'ri kelishini qayd etib o'tish lozim.

- 
Fermer xo'jaliklari
- 
Dehqon va tomorqa xo'jaliklari
- 
Qishloq xo'jaligi faoliyatini amalga oshiruvchi tashkilotlar

Yuqori ulushga ega hududlar



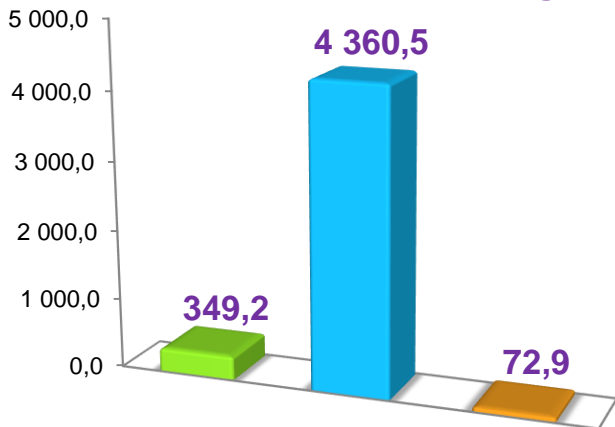
Past ulushga ega hududlar



	Soni, ming bosh	O'sish sur'ati, % da
O'zbekiston Respublikasi	13 505,5	102,1
Qoraqalpog'iston Respublikasi	1 188,8	101,7
<i>viloyatlar:</i>		
Andijon	1 113,1	102,0
Buxoro	1 309,3	102,4
Jizzax	928,0	101,3
Qashqadaryo	1 688,3	102,3
Navoiy	513,2	102,1
Namangan	746,0	101,9
Samarqand	1 619,3	102,2
Surxondaryo	989,3	102,3
Sirdaryo	458,2	103,1
Toshkent	939,7	102,3
Farg'ona	1 063,7	102,1
Xorazm	948,6	101,2

Boshqa hududlar bilan taqqoslanganda, 2022- yilga nisbatan eng yuqori o'sish sur'atlari Sirdaryo (103,1 %), Buxoro (102,4 %), Qashqadaryo (102,3 %), Surxondaryo (102,3 %), Toshkent (102,3 %), Samarqand (102,2 %), Farg'ona (102,1 %) va Navoiy (102,1 %) viloyatlarida qayd etildi.

Soni, ming bosh



2023- yilning 1- iyul holatiga ko'ra, barcha toifadagi xo'jaliklarda sigirlar bosh soni 4 782,6 mingtaga yetdi.

Sigirlar bosh sonini xo'jalik toifalari bo'yicha tahlil qilar ekanmiz, eng katta hajmi 4 360,5 ming bosh dehqon va tomorqa xo'jaliklarida qayd etilganligini ta'kidlash lozim.

O'sish sur'ati

2023- yilning 1- iyul holatiga sigirlar bosh soni 2022- yilning mos davri bilan solishtirganda 102,0 % ni tashkil etdi.

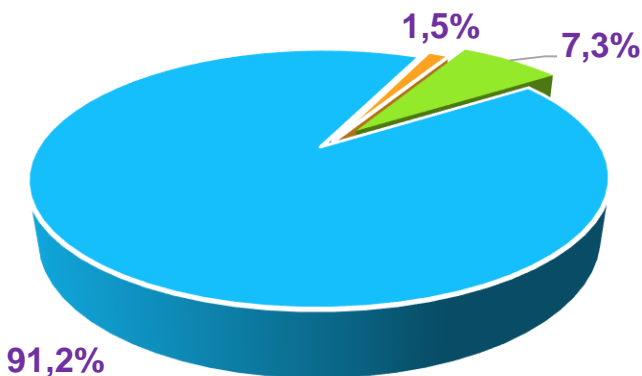
2022- yilning mos davri bilan solishtirganda fermer xo'jaliklarida 13,3 %, dehqon va tomorqa xo'jaliklarida 0,9 % va qishloq xo'jaligi faoliyatini amalga oshiruvchi tashkilotlarda 18,2 % o'sish qayd etildi.

113,3 %

100,9 %

118,2 %

Jami bosh sonining xo'jalik toifalari bo'yicha taqsimlanishi



2023- yil 1- iyul holatiga sigirlar bosh soni to'g'risidagi ma'lumotlarni xo'jalik toifalari bo'yicha tahlil qilar ekanmiz, sigirlar bosh sonining 7,3 % i fermer xo'jaliklari hissasiga, 91,2 % i dehqon va tomorqa xo'jaliklariga, 1,5 % i qishloq xo'jaligi faoliyatini amalga oshiruvchi tashkilotlarga to'g'ri kelishini qayd etib o'tish lozim.

-  Fermer xo'jaliklari
-  Dehqon va tomorqa xo'jaliklari
-  Qishloq xo'jaligi faoliyatini amalga oshiruvchi tashkilotlar

Yuqori ulushga ega hududlar

1 Samarqand **14,4 %**

2 Qashqadaryo **11,4 %**

3 Buxoro **8,9 %**

Past ulushga ega hududlar

3,6 % Sirdaryo **1**

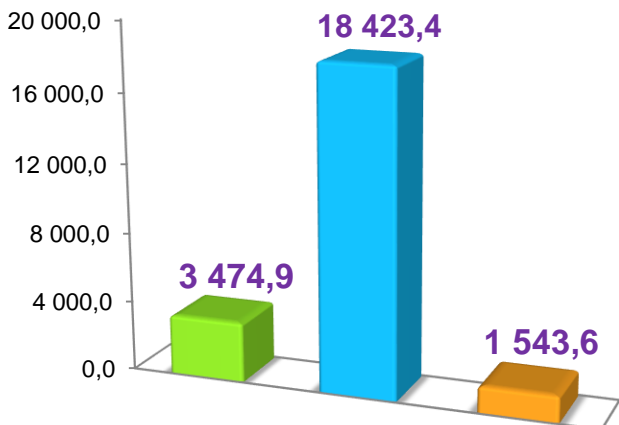
4,3 % Navoiy **2**

5,2 % Namangan **3**

	Soni, ming bosh	O'sish sur'ati, % da
O'zbekiston Respublikasi	4 782,6	102,0
Qoraqalpog'iston Respublikasi	345,4	101,5
<i>viloyatlar:</i>		
Andijon	380,8	101,2
Buxoro	426,1	102,3
Jizzax	265,7	101,6
Qashqadaryo	544,4	102,2
Navoiy	206,1	101,8
Namangan	247,5	101,9
Samarqand	690,4	102,6
Surxondaryo	351,9	102,1
Sirdaryo	174,6	103,0
Toshkent	406,5	101,5
Farg'ona	386,0	101,6
Xorazm	357,2	101,9

Boshqa hududlar bilan taqqoslanganda, eng yuqori o'sish sur'atlari Sirdaryo (103,0 %), Samarqand (102,6 %), Buxoro (102,3 %), Qashqadaryo (102,2 %) va Surxondaryo (102,1 %), viloyatlarida qayd etildi.

Soni, ming bosh



2023- yilning 1- iyul holatiga ko'ra, barcha toifadagi xo'jaliklarda qo'y va echkilar bosh soni 23 441,9 mingtaga yetdi.

Qo'y va echkilar bosh sonini xo'jalik toifalari bo'yicha tahlil qilar ekanmiz, eng katta hajmi 18 423,4 ming bosh dehqon va tomorqa xo'jaliklarida qayd etilganligini ta'kidlash lozim.

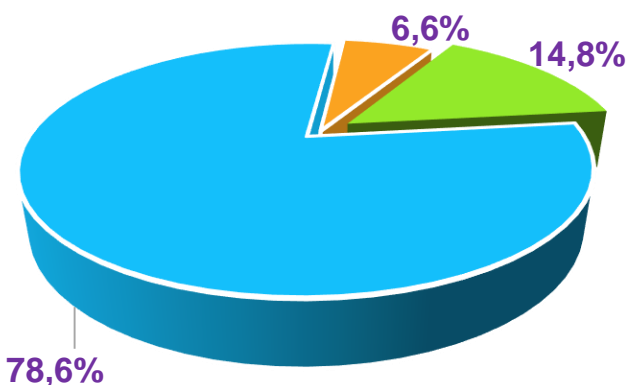
O'sish sur'ati

2023- yilning 1- iyul holatiga qo'y va echkilar bosh soni 2022- yilning mos davri bilan solishtirganda 102,4 % ni tashkil etdi.




2022- yilning mos davri bilan solishtirganda fermer xo'jaliklarida 8,0 %, dehqon va tomorqa xo'jaliklarida 0,9 % va qishloq xo'jaligi faoliyatini amalga oshiruvchi tashkilotlarda 9,1 % o'sish qayd etildi.



Jami bosh sonining xo'jalik toifalari bo'yicha taqsimlanishi




2023- yil 1- iyul holatiga qo'y va echkilar bosh soni to'g'risidagi ma'lumotlarni xo'jalik toifalari bo'yicha tahlil qilar ekanmiz, qo'y va echkilar bosh sonining 14,8 % i fermer xo'jaliklari hissasiga, 78,6 % i dehqon va tomorqa xo'jaliklariga, 6,6 % i qishloq xo'jaligi faoliyatini amalga oshiruvchi tashkilotlarga to'g'ri kelishini qayd etib o'tish lozim.

-  Fermer xo'jaliklari
-  Dehqon va tomorqa xo'jaliklari
-  Qishloq xo'jaligi faoliyatini amalga oshiruvchi tashkilotlar

Yuqori ulushga ega hududlar



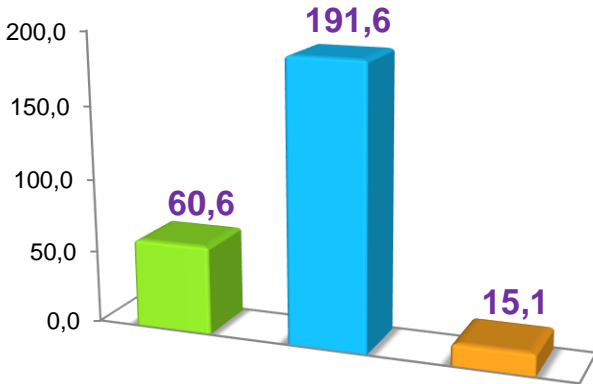
Past ulushga ega hududlar



	Soni, ming bosh	O'sish sur'ati, % da
O'zbekiston Respublikasi	23 441,9	102,4
Qoraqalpog'iston Respublikasi	1 226,1	102,8
<i>viloyatlar:</i>		
Andijon	1 525,2	100,9
Buxoro	2 383,7	103,7
Jizzax	2 304,7	101,5
Qashqadaryo	4 811,5	101,8
Navoiy	2 495,2	103,6
Namangan	820,7	102,5
Samarqand	2 483,0	102,6
Surxondaryo	2 542,1	102,7
Sirdaryo	366,5	105,6
Toshkent	1 090,2	100,5
Farg'ona	911,8	101,9
Xorazm	481,2	105,0

Boshqa hududlar bilan taqqoslanganda, 2022-yilga nisbatan eng yuqori o'sish sur'atlari Sirdaryo (105,6 %), Xorazm (105,0 %) Buxoro (103,7 %), Navoiy (103,6 %) viloyatlarida, Qoraqalpog'iston Respublikasida (102,8 %), Surxondaryo (102,7 %), Samarqand (102,6 %) va Namangan (102,5 %) viloyatlarida qayd etildi.

Soni, ming bosh



2023- yilning 1- iyul holatiga ko'ra, barcha toifadagi xo'jaliklarda otlar bosh soni 267,3 mingtaga yetdi.

Otlar bosh sonini xo'jalik toifalari bo'yicha tahlil qilar ekanmiz, eng katta hajmi 191,6 ming bosh dehqon va tomorqa xo'jaliklarida qayd etilganligini ta'kidlash lozim.

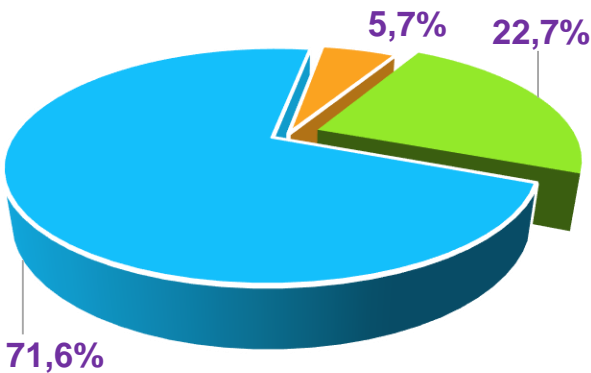
O'sish sur'ati

2023- yilning 1- iyul holatiga otlar bosh soni 2022- yilning mos davri bilan solishtirganda 103,0 % ni tashkil etdi.

2022- yilning mos davri bilan solishtirganda fermer xo'jaliklarida 8,8 %, dehqon va tomorqa xo'jaliklarida 0,5 % va qishloq xo'jaligi faoliyatini amalga oshiruvchi tashkilotlarda 15,2 % o'sish qayd etildi.



Jami bosh sonining xo'jalik toifalari bo'yicha taqsimlanishi




2023- yil 1- iyul holatiga otlar bosh soni to'g'risidagi ma'lumotlarni xo'jalik toifalari bo'yicha tahlil qilar ekanmiz, otlar bosh sonining 22,7 % i fermer xo'jaliklari hissasiga, 71,6 % i dehqon va tomorqa xo'jaliklariga, 5,7 % i qishloq xo'jaligi faoliyatini amalga oshiruvchi tashkilotlarga to'g'ri kelishini qayd etib o'tish lozim.

- 
Fermer xo'jaliklari
- 
Dehqon va tomorqa xo'jaliklari
- 
Qishloq xo'jaligi faoliyatini amalga oshiruvchi tashkilotlar

Yuqori ulushga ega hududlar



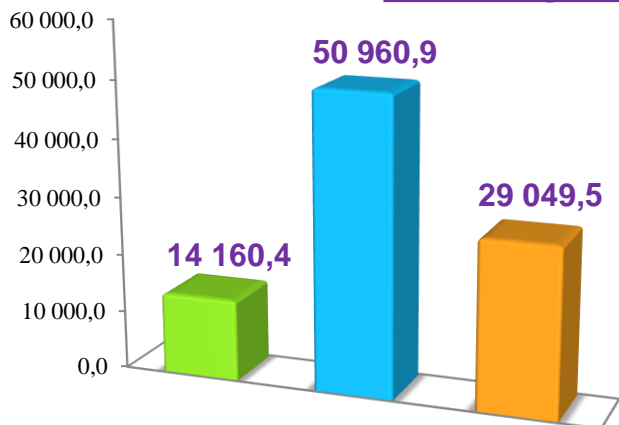
Past ulushga ega hududlar



	Soni, ming bosh	O'sish sur'ati, % da
O'zbekiston Respublikasi	267,3	103,0
Qoraqalpog'iston Respublikasi	27,4	101,6
<i>viloyatlar:</i>		
Andijon	7,3	102,8
Buxoro	7,3	100,2
Jizzax	30,4	103,5
Qashqadaryo	35,2	102,8
Navoiy	22,2	105,8
Namangan	7,0	103,2
Samarqand	27,5	103,3
Surxondaryo	15,8	103,1
Sirdaryo	16,3	108,5
Toshkent	55,4	101,3
Farg'ona	10,0	104,4
Xorazm	5,5	102,0

Boshqa hududlar bilan taqqoslanganda, eng yuqori o'sish sur'atlari Sirdaryo (108,5 %), Navoiy (105,8 %), Farg'ona (104,4 %), Jizzax (103,5 %), Samarqand (103,3 %), Namangan (103,2 %) va Surxondaryo (103,1 %) viloyatlarida qayd etildi.

Soni, ming bosh



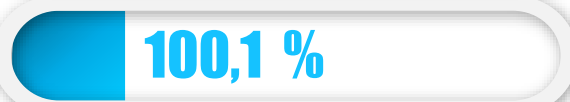
2023- yilning 1- iyul holatiga ko'ra, barcha toifadagi xo'jaliklarda parrandalar bosh soni 94 170,8 mingtaga yetdi.

Parrandalar bosh sonini xo'jalik toifalari bo'yicha tahlil qilar ekanmiz, eng katta hajmi 50 960,9 ming bosh dehqon va tomorqa xo'jaliklarida qayd etilganligini ta'kidlash lozim.

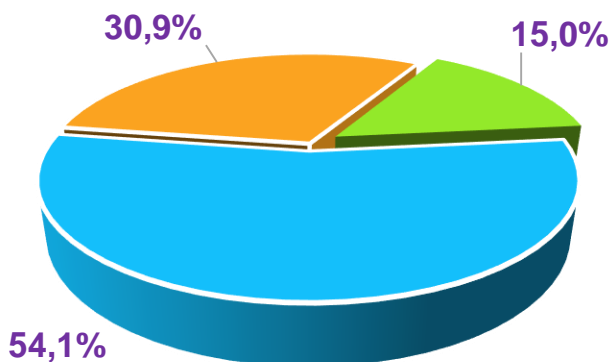
O'sish sur'ati

2023- yilning 1- iyul holatiga parrandalar bosh soni 2022- yilning mos davri bilan solishtirganda 108,1 % ni tashkil etdi.




2022- yilning mos davri bilan solishtirganda fermer xo'jaliklarida 15,4 %, dehqon va tomorqa xo'jaliklarida 0,1 % va qishloq xo'jaligi faoliyatini amalga oshiruvchi tashkilotlarda 21,4 % o'sish qayd etildi.



Jami bosh sonining xo'jalik toifalari bo'yicha taqsimlanishi



2023- yil 1- iyul holatiga parrandalar bosh soni to'g'risidagi ma'lumotlarni xo'jalik toifalari bo'yicha tahlil qilar ekanmiz, parrandalar bosh sonining 15,0 % i fermer xo'jaliklari hissasiga, 54,1 % i dehqon va tomorqa xo'jaliklariga, 30,9 % i qishloq xo'jaligi faoliyatini amalga oshiruvchi tashkilotlarga to'g'ri kelishini qayd etib o'tish lozim.

-  Fermer xo'jaliklari
-  Dehqon va tomorqa xo'jaliklari
-  Qishloq xo'jaligi faoliyatini amalga oshiruvchi tashkilotlar

Yuqori ulushga ega hududlar

1 Toshkent **16,6 %**

2 Samarqand **12,7 %**

3 Andijon **10,4 %**

Past ulushga ega hududlar

4,0 % Navoiy **1**

4,1 % Jizzax **2**

4,6 % Sirdaryo **3**

	Soni, ming bosh	O'sish sur'ati, % da
O'zbekiston Respublikasi	94 170,8	108,1
Qoraqalpog'iston Respublikasi	5 088,9	104,6
<i>viloyatlar:</i>		
Andijon	9 816,8	107,8
Buxoro	7 406,9	122,8
Jizzax	3 881,2	104,8
Qashqadaryo	5 957,1	100,7
Navoiy	3 738,0	115,3
Namangan	6 230,2	105,7
Samarqand	11 925,9	106,3
Surxondaryo	5 002,8	107,1
Sirdaryo	4 284,0	106,6
Toshkent	15 588,5	109,2
Farg'ona	8 425,8	106,5
Xorazm	6 824,7	108,6

Boshqa hududlar bilan taqqoslanganda, o'tgan yilga nisbatan eng yuqori o'sish sur'atlari Buxoro (122,8 %), Navoiy (115,3 %), Toshkent (109,2 %) va Xorazm (108,6 %) viloyatlarida qayd etildi.

Qishloq xo'jaligi va ekologiya statistikasi boshqarmasi



• 71- 202-81-11
• 71- 202-80-53