



O'ZBEKISTON RESPUBLIKASI
PREZIDENTI HUZURIDAGI
STATISTIKA AGENTLIGI



QISHLOQ, O'RMON VA BALIQCHILIK XO'JALIGI

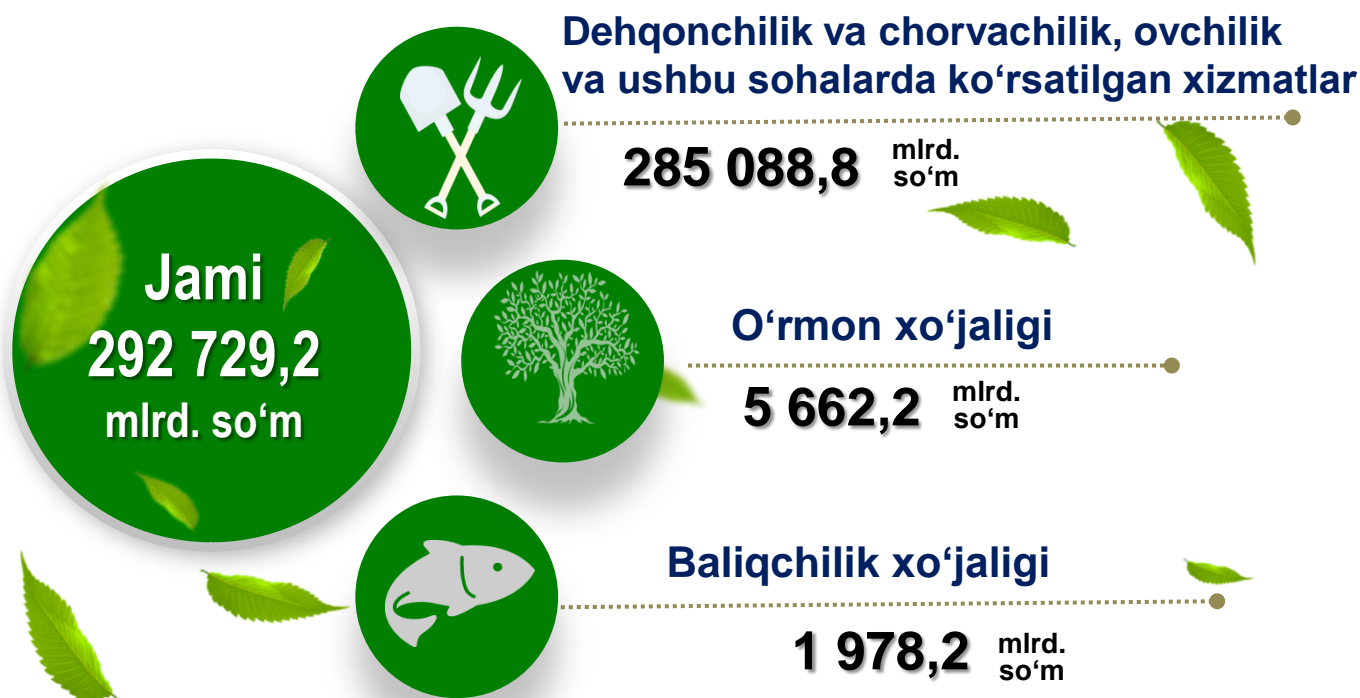
2023- YIL YANVAR-SENTABR OYLARI



(DASTLABKI MA'LUMOTLAR)

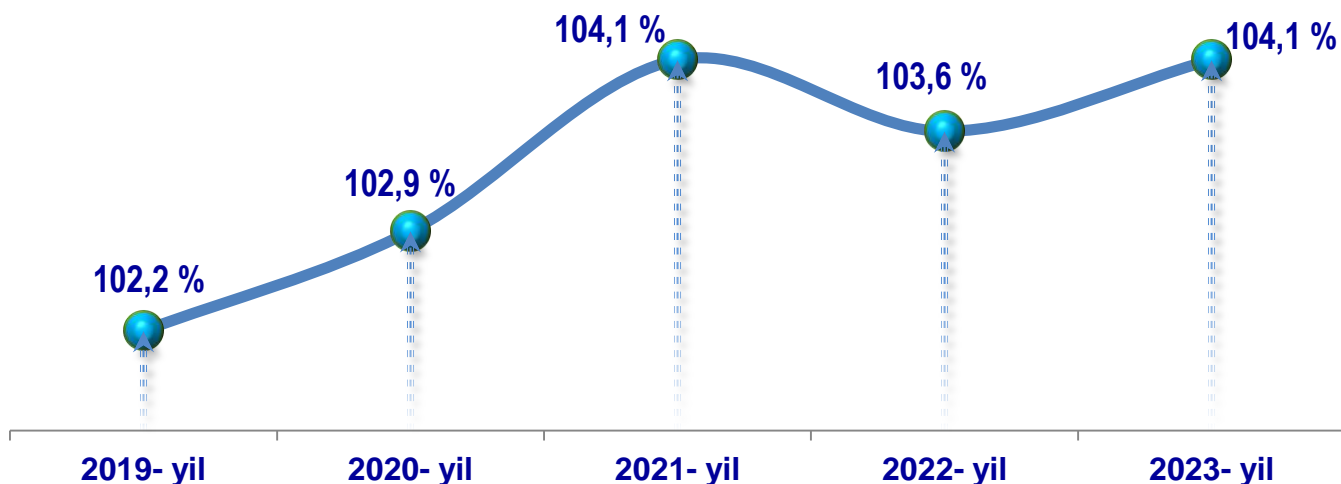
Dastlabki ma’lumotlarga ko‘ra, 2023- yilning yanvar-sentabr oylarida qishloq, o‘rmon va baliqchilik xo‘jaligi mahsulot (xizmat)larining umumiy hajmi **292 729,2** mlrd. so‘mni shu jumladan, dehqonchilik va chorvachilik, ovchilik va ushbu sohalarda ko‘rsatilgan xizmatlar – **285 088,8** mlrd. so‘mni, o‘rmon xo‘jaligi – **5 662,2** mlrd. so‘mni, baliqchilik xo‘jaligi – **1 978,2** mlrd. so‘mni tashkil qildi.

2023- yilning yanvar-sentabr oylarida qishloq, o‘rmon va baliqchilik xo‘jaligi mahsulot (xizmat)lari umumiy hajmi



Qishloq, o‘rmon va baliqchilik xo‘jaligi mahsulot (xizmat)lari yalpi ishlab chiqarishi – sohada o‘z iste‘moli va sotish uchun yaratilgan mahsulot va xizmatlarning umumiy qiymati. Qishloq, o‘rmon va baliqchilik xo‘jaligi mahsulot (xizmat)lari yalpi ishlab chiqarishi dehqonchilik va chorvachilik mahsulot (xizmat)lari yalpi ishlab chiqarishi, ovchilik xo‘jaligida, o‘rmonchilik va yog‘och tayyorlash, baliq ovlash va akvakultura sohasida yetishtirilgan mahsulot (xizmat)lar qiymati asosida shakllantiriladi.

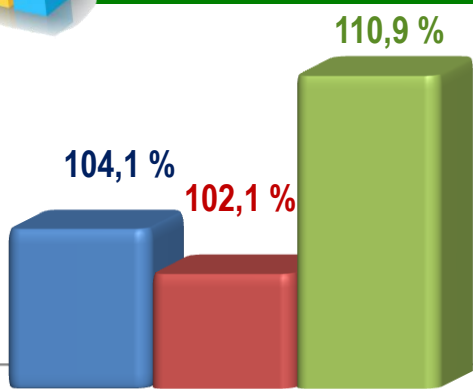
Qishloq, o‘rmon va baliqchilik xo‘jaligi mahsulot (xizmat)lari umumiy hajmining o‘shish sur‘ati dinamikasi



2023- yilning yanvar-sentabr oylarida qishloq, o‘rmon va baliqchilik xo‘jaligi mahsulot (xizmat)larining o‘shish sur‘ati o‘tgan yilning mos davri bilan solishtirganda **104,1 %** ni (2022- yilning yanvar-sentabr oylari mos ravishda 2021- yilning yanvar-sentabr oyiga nisbatan – **103,6 %**) tashkil qildi.



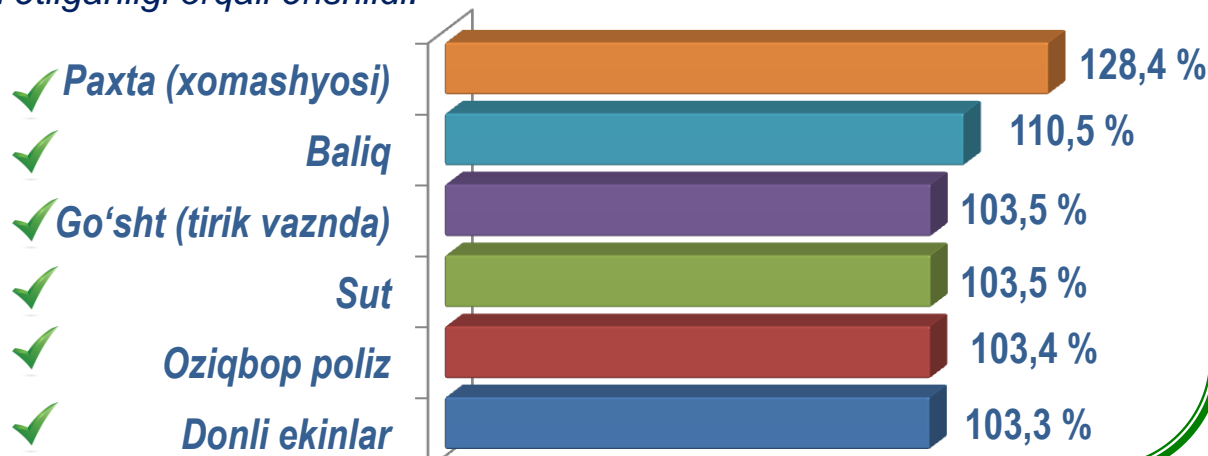
Qishloq, o‘rmon va baliqchilik xo‘jaligi mahsulot (xizmat)lari umumiy hajmining o‘shish sur‘ati



- Dehqonchilik va chorvachilik, ovchilik va ushbu sohalarda ko‘rsatilgan xizmatlar
- O‘rmon xo‘jaligi
- Baliqchilik xo‘jaligi

2023- yilning yanvar-sentabr oylarida dehqonchilik va chorvachilik, ovchilik va ushbu sohalarda ko‘rsatilgan xizmatlarning o‘shish sur‘ati o‘tgan yilning mos davri bilan solishtirganda **104,1 %** ni (2022-yilning yanvar-sentabr oylari mos ravishda 2021- yilning yanvar-sentabr oyiga nisbatan – **103,6 %**), o‘rmon xo‘jaligi – **102,1 %** ni (**101,1 %**), baliqchilik xo‘jaligi – **110,9 %** ni (**118,1 %**) tashkil qildi.

Ma'lumot uchun: Dastlabki ma'lumotlarga ko'ra, 2023- yilning yanvar-sentabr oylarida tarmoqning ijobiy o'sish sur'atiga, asosan quyidagi mahsulotlarning 2022- yilning mos davriga nisbatan yuqori o'sish sur'ati qayd etilganligi orqali erishildi.



O'zbekiston Respublikasining qishloq, o'rmon va baliqchilik xo'jaligi mahsulot (xizmat)lari umumiy hajmining taqsimlanishi



97,4, % Dehqonchilik va chorvachilik, ovchilik va ushbu sohalarda ko'rsatilgan xizmatlar

1,9 % O'rmon xo'jaligi

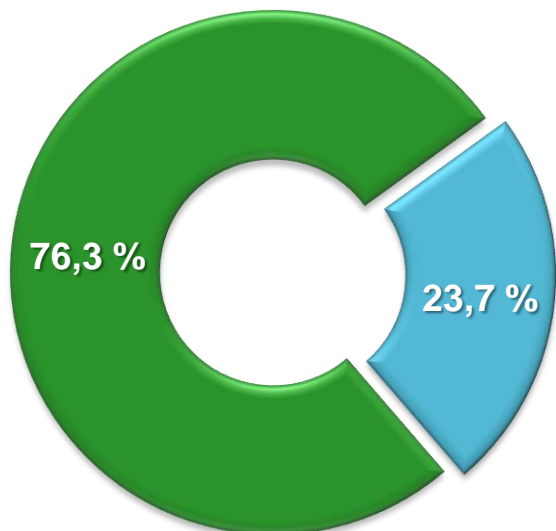
0,7 % Baliqchilik xo'jaligi

2023- yilning yanvar-sentabr oylari yakunlariga ko'ra, qishloq, o'rmon va baliqchilik xo'jaligi mahsulot (xizmat)lari umumiy hajmining **97,4 %** i – dehqonchilik va chorvachilik, ovchilik va ushbu sohalarda ko'rsatilgan xizmatlar (2022- yilning yanvar-sentabr oylarida **97,3 %**), **1,9 %** i – o'rmon xo'jaligi (**2,1 %**), **0,7 %** i – baliqchilik xo'jaligi (**0,6 %**) hissasiga to'g'ri keldi.

O‘zbekiston Respublikasida qishloq, o‘rmon va baliqchilik xo‘jaligi tarmog‘ining YAIM (YAQQ) tarkibidagi ulushi, % da

2023- yilning yanvar-sentabr oylari yakunlariga ko‘ra, yalpi ichki mahsulot (YAIM) (yalpi qo‘shilgan qiymat (YAQQ)) tarkibida qishloq, o‘rmon va baliqchilik xo‘jaligining ulushi **23,7 %** ni tashkil qildi.

YAIM (YAQQ) tarkibidagi ulushi



- Qishloq, o‘rmon va baliqchilik xo‘jaligi
- Boshqalar

Yalpi hududiy mahsulot tarkibida qishloq, o‘rmon va baliqchilik xo‘jaligining ulushini hududlar kesimida tahlil qilar ekanmiz, eng yuqori ulush Surxondaryo viloyatiga (**48,7 %**) to‘g‘ri kelsa, aksincha kam ulushga ega hududga Navoiy viloyatini (**13,7 %**) keltirib o‘tish mumkin.


Qoraqalpog‘iston Respublikasi	25,1
Andijon	39,0
Buxoro	43,2
Jizzax	48,3
Qashqadaryo	41,0
Navoiy	13,7
Namangan	38,4
Samarqand	39,7
Surxondaryo	48,7
Sirdaryo	38,6
Toshkent	21,7
Farg‘ona	34,5
Xorazm	44,2

Hududlar kesimida qishloq, o‘rmon va baliqchilik xo‘jaligi mahsulot (xizmat)larining hajmi, mlrd. so‘m

36 373,6	Samarqand
29 209,8	Andijon
28 128,6	Toshkent
28 093,4	Qashqadaryo
27 210,5	Farg‘ona
26 568,5	Buxoro
24 248,4	Surxondaryo
21 700,4	Namangan
19 279,9	Xorazm
18 904,5	Jizzax
13 700,2	Navoiy
10 152,3	Sirdaryo
9 159,1	Qoraqalpog‘iston Respublikasi

2023- yilning yanvar-sentabr oylarida, hududlar kesimida qishloq, o‘rmon va baliqchilik xo‘jaligi mahsulot (xizmat)larining eng yuqori hajmi Samarqand (**36 373,6** mlrd. so‘m), Andijon (**29 209,8** mlrd. so‘m) va Toshkent (**28 128,6** mlrd. so‘m) viloyatlarida qayd etildi. Aksincha kam hajmga ega hududlarga Qoraqalpog‘iston Respublikasi (**9 159,1** mlrd. so‘m), Sirdaryo viloyati (**10 152,3** mlrd. so‘m) va Navoiy viloyatini (**13 700,2** mlrd. so‘m) keltirib o‘tish mumkin.

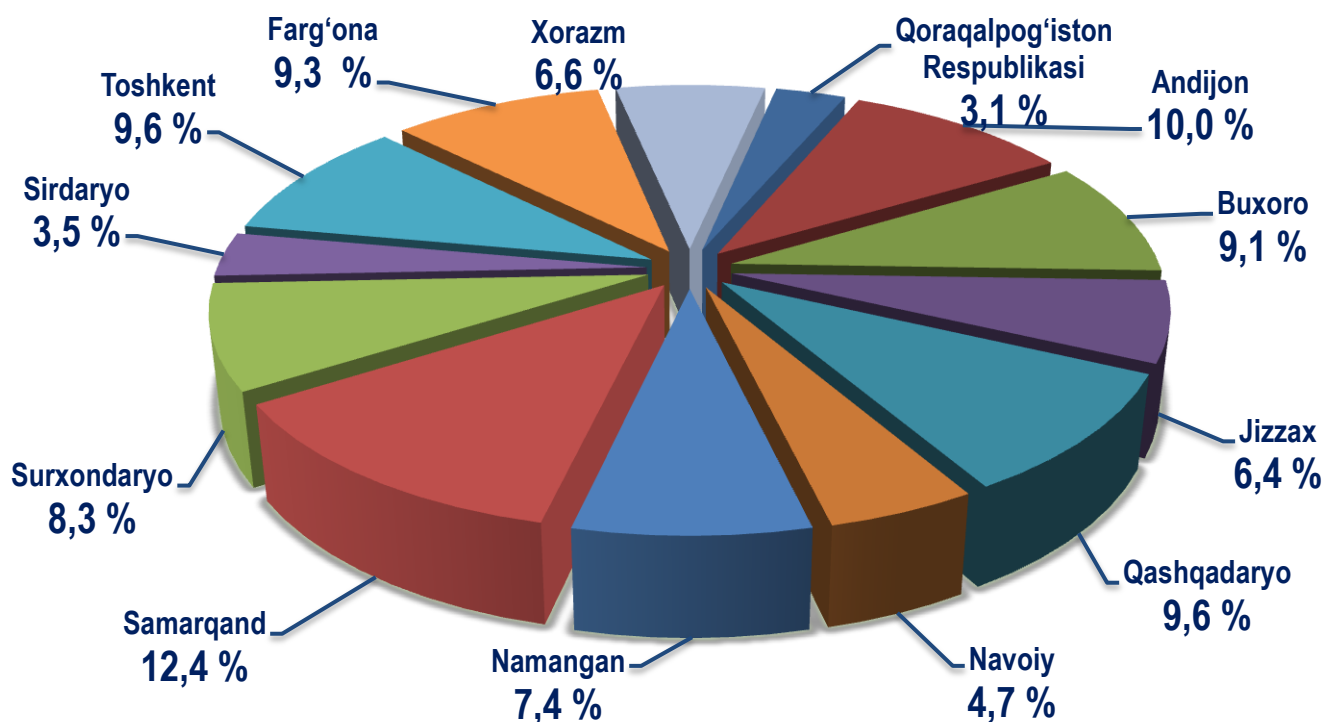
**Qishloq, o‘rmon va baliqchilik xo‘jaligi
mahsulot (xizmat)larining hajmi,
(yanvar-sentabr, mlrd. so‘m)**



Ma'lumot uchun: 2023- yilning yanvar-sentabr oylarida, Samarqand va Andijon viloyatlari qishloq, o'rmon va baliqchilik xo'jaligi mahsulot (xizmat)larining umumiy hajmi bo'yicha Respublikada yetakchi o'rinlarni egallashi, mazkur hududlarning sut, tuxum, kartoshka, uzum, meva va rezavorlar kabi qishloq xo'jaligi mahsulotlarini yetishtirishda hududlar orasida yuqori ulushga ega bo'lganligi bilan izohlanadi.

Aksincha, go'sht, sut, tuxum, donli ekinlar, sabzavotlar, uzum, meva va rezavorlar kabi qishloq xo'jaligi mahsulotlarini yetishtirishda hududlar orasida Qoraqalpog'iston Respublikasining va Sirdaryo viloyati kam ulushga ega ekanligini qayd etish lozim.

Qishloq, o'rmon va baliqchilik xo'jaligi mahsulot (xizmat)lari umumiy hajmining hududlar kesimida taqsimlanishi

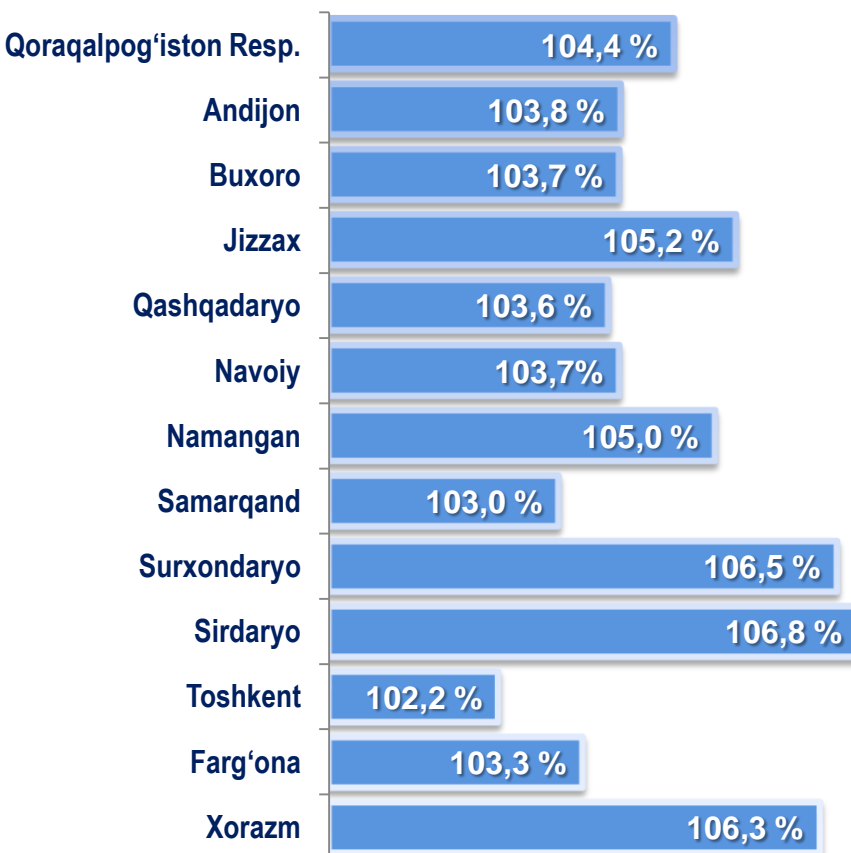


Respublikaning qishloq, o'rmon va baliqchilik xo'jaligi mahsulot (xizmat)lari umumiy hajmida Samarqand viloyatining ulushi **12,4 %** ni tashkil etdi va hududlar bo'yicha yetakchilik qilmoqda. Andijon va Toshkent viloyatlari mos ravishda **10,0 %** va **9,6 %** ko'rsatkich bilan keyingi o'rinlarni egalladi. Eng kam ulush Qoraqalpog'iston Respublikasi (**3,1 %**), Sirdaryo viloyati (**3,5 %**) va Navoiy viloyatida (**4,7 %**) qayd etildi.

Qishloq, o'rmon va baliqchilik xo'jaligi mahsulot (xizmat)lari umumiy hajmida eng yuqori va eng kam ulushga ega hududlar



Qishloq, o'rmon va baliqchilik xo'jaligi mahsulot (xizmat)lari umumiy hajmining hududlar kesimida taqsimlanishi



Yuqori o'sish sur'atlari Sirdaryo (106,8 %), Surxondaryo (106,5 %), Xorazm (106,3 %), Jizzax (105,2 %), Namangan (105,0 %) viloyatlarida va Qoraqalpog'iston Respublikasida (104,4 %), qayd etildi. Toshkent (102,2 %), Samarqand (103,0 %), Farg'ona (103,3 %), Qashqadaryo (103,6 %), Buxoro va Navoiy viloyatlarida (103,7 %) esa aksincha o'sish sur'atlari pastligi kuzatildi.



Qishloq, o'rmon va baliqchilik xo'jaligi tarmog'ida kichik biznes va xususiy tadbirkorlik ko'rsatkichlari

	<i>Hajmi mlrd. so'm</i>	<i>O'sish sur'ati, % da</i>	<i>Jamiga nisbatan ulushi, % da</i>
O'zbekiston Respublikasi	283 340,4	103,7	96,8
Qoraqalpog'iston Respublikasi	8 786,2	102,5	95,9
Andijon	28 618,7	103,9	98,0
Buxoro	26 261,0	103,3	98,8
Jizzax	18 634,1	105,7	98,6
Qashqadaryo	27 868,5	103,1	99,2
Navoiy	13 540,1	103,8	98,8
Namangan	20 791,2	104,3	95,8
Samarqand	34 801,7	103,6	95,7
Surxondaryo	23 444,9	105,5	96,7
Sirdaryo	9 836,9	105,2	96,9
Toshkent	25 363,8	101,1	90,2
Farg'ona	26 329,3	102,6	96,8
Xorazm	19 064,0	105,8	98,9

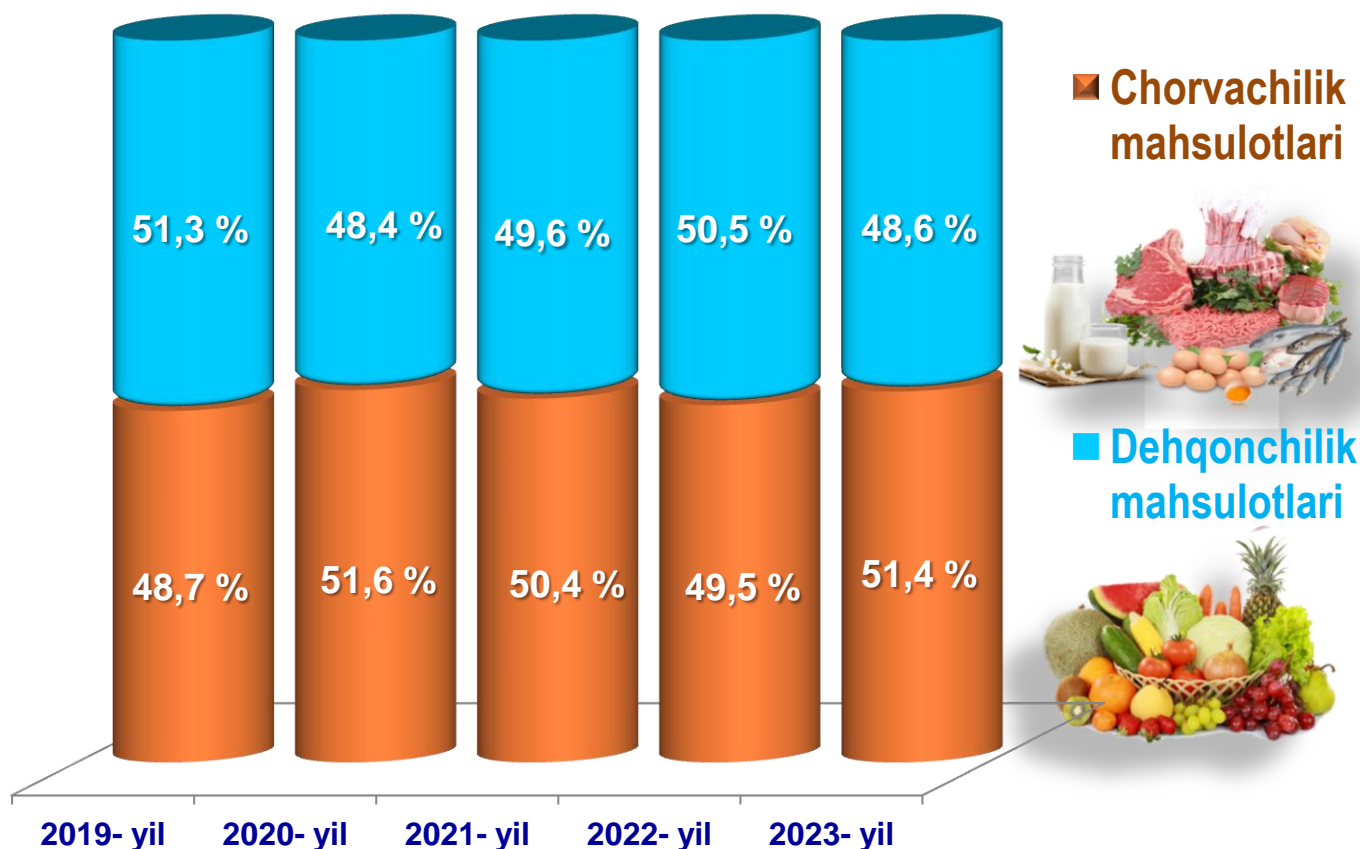
Respublikaning qishloq, o'rmon va baliqchilik xo'jaligi mahsulot (xizmat) larining umumiy hajmida kichik biznes va xususiy tadbirkorlikning ulushi **96,8 %** ni tashkil etdi. Ushbu ko'rsatkichni hudular bo'yicha tahlil qilar ekanmiz, jami tarmoqqa nisbatan kichik biznes va xususiy tadbirkorlikning yuqori ulushiga ega hududlarga Qashqadaryo (**99,2 %**), Xorazm (**98,9 %**), Buxoro (**98,8 %**), Navoiy (**98,8 %**), Jizzax (**98,6 %**) va Andijon (**98,0 %**) viloyatlarini keltirishimiz mumkin.

Ma'lumot uchun: *Qishloq xo'jaligi mahsulotlari* — ishlab chiqarilgan dehqonchilik va chorvachilik mahsulotlarining jami qiymatini belgilab, qishloq xo'jaligida yetishtirishning umumiy hajmini ifodalaydi.

2023- yilning yanvar-sentabr oylarida ishlab chiqarilgan qishloq xo'jaligi mahsulotlari hajmi **282 571,7** mlrd, so'mni yoki 2022- yilning mos davriga nisbatan **104,1 %** ni, shu jumladan, dehqonchilik mahsulotlari **137 432,4** mlrd. so'mni (**104,9 %**)

chorvachilik mahsulotlari – **145 139,3** mlrd, so'mni (**103,3 %**) tashkil qildi.

Qishloq xo'jaligi mahsulotlari ishlab chiqarish hajmida dehqonchilik va chorvachilik mahsulotlari ulushining dinamikasi, *yanvar-sentabr*



Qishloq xo'jaligi mahsulotlari umumiy hajmining hududlar kesimida taqsimlanishi, % da



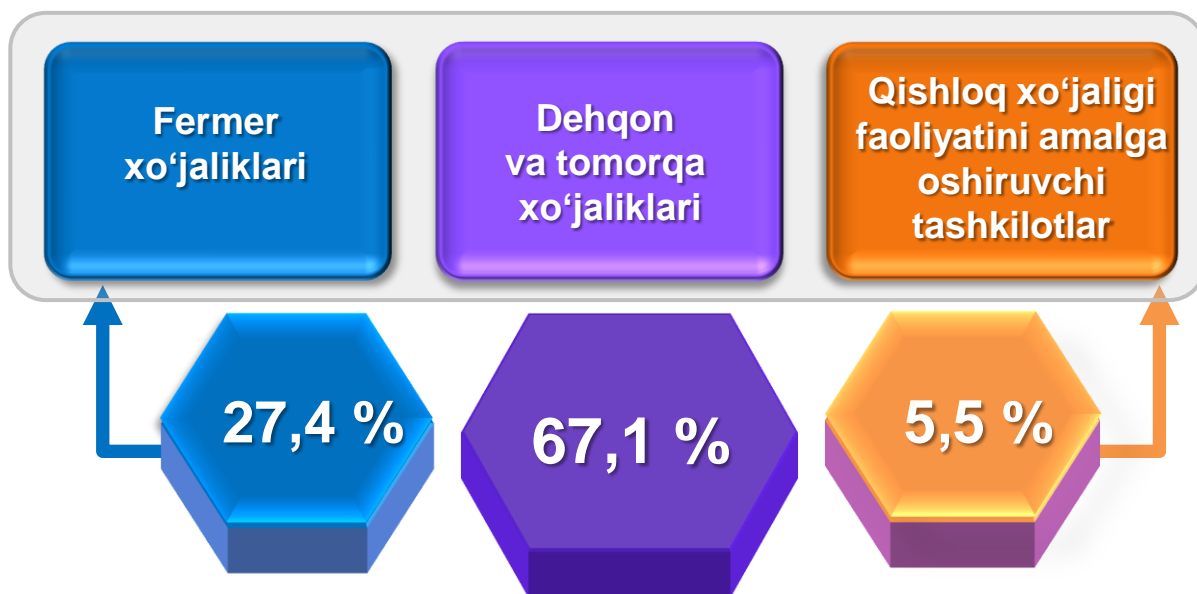
2023- yil yanvar-sentabr

Hududlar kesimida qishloq xo'jaligi mahsulotlarining eng yuqori hajmi Samarqand (**35 286,4** mlrd. so'm), Andijon (**28 292,0** mlrd. so'm) va Qashqadaryo (**27 363,7** mlrd. so'm) viloyatlarida qayd etildi. Aksincha kam hajmga ega hududlarga Qoraqalpog'iston Respublikasi (**8 618,4** mlrd. so'm), Sirdaryo viloyati (**9 548,3** mlrd. so'm), va Navoiy viloyati (**13 106,7** mlrd. so'm)ni keltirib o'tish mumkin.

Ishlab chiqarilgan qishloq xo'jaligi mahsulotlari o'sish sur'atini hududlar kesimida tahlil etar ekanmiz yuqori o'sish sur'atlari Sirdaryo (**106,9** %), Surxondaryo (**106,6** %), Xorazm (**106,4** %), Jizzax (**105,2** %) va Namangan (**105,1** %), viloyatlarida qayd etildi. Toshkent (**102,1** %), Samarqand (**102,9** %) va Farg'ona viloyatlarida (**103,3** %) esa aksincha o'sish sur'atlari pastligi kuzatildi.




Ishlab chiqarilgan qishloq xo'jaligi mahsulotlarining xo'jalik toifalari bo'yicha taqsimlanishi



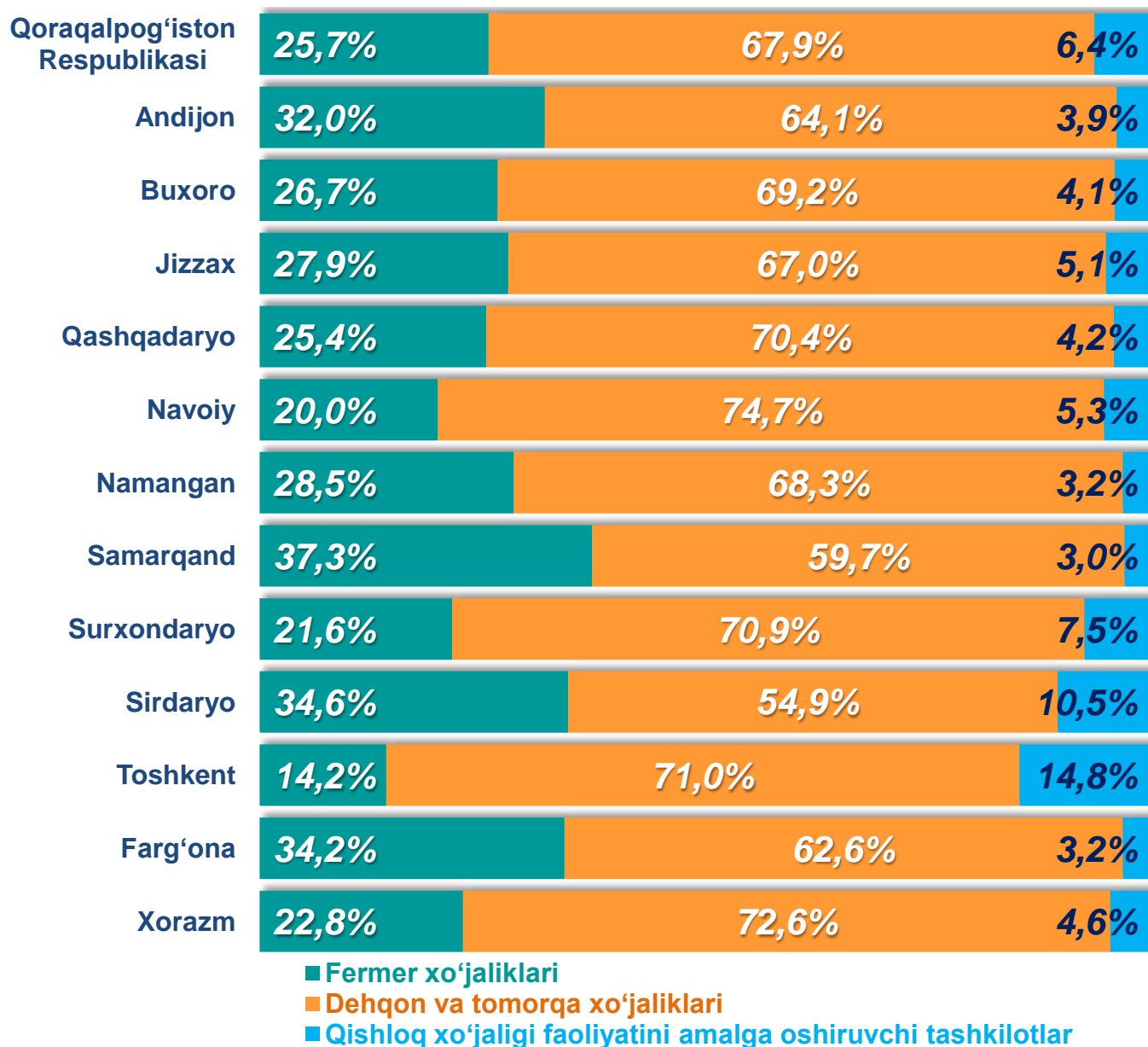
Xo'jalik toifalari bo'yicha tahlillar, qishloq xo'jaligi mahsulotlari umumiy hajmining **67,1 %** i dehqon va tomorqa xo'jaliklariga, **27,4 %** i fermer xo'jaliklariga, **5,5 %** i qishloq xo'jaligi faoliyatini amalga oshiruvchi tashkilotlarga to'g'ri kelishini ko'rsatmoqda.

Qishloq xo'jaligi mahsulotlari ulushining hududlar bo'yicha xo'jalik toifalari kesimida taqsimlanishi tahlil qilinganda, eng yuqori ko'rsatkichlar barcha hududlarda dehqon va tomorqa xo'jaliklariga to'g'ri kelishi kuzatildi.

Ma'lumot uchun: Asosiy turdagi qishloq xo'jaligi mahsulotlarini yetishtirishda dehqon va tomorqa xo'jaliklarining ulushi quyidagicha:



Ishlab chiqarilgan qishloq xo'jaligi mahsulotlarining hududlar bo'yicha xo'jalik toifalari kesimida taqsimlanishi



2023- yilning yanvar-sentabr oylari yakuniga ko'ra, ishlab chiqarilgan qishloq xo'jaligi mahsulotlari tarkibidagi fermer xo'jaliklarining ulushi bo'yicha eng yuqori ko'rsatkich Samarqand viloyatida (**37,3 %**), dehqon va tomorqa xo'jaliklarining yuqori ulushi Navoiy viloyatida (**74,7 %**), qishloq xo'jaligi faoliyatini amalga oshiruvchi tashkilotlarning eng yuqori ulushi Toshkent viloyatida (**14,8 %**) qayd etildi.

Fermer xo'jaliklarining qishloq xo'jaligi mahsuloti tarkibidagi ulushi bo'yicha eng kam ko'rsatkich Toshkent viloyatida (14,2 %), dehqon va tomorqa xo'jaliklarining eng kam ulushi Sirdaryo viloyatida (54,9 %), qishloq xo'jaligi faoliyatini amalga oshiruvchi tashkilotlarning eng kam ulushi Samarqand viloyatida (3,0 %) kuzatildi.

Qishloq xo'jaligi mahsulotlarini yetishtirishda xo'jalik toifalarining ulushi

Dehqonchilik mahsulotlari

49,9 %

43,4 %

6,7 %

Chorvachilik mahsulotlari

6,1 %

89,5 %

4,4 %

Fermer
xo'jaliklari

Dehqon
va tomorqa
xo'jaliklari

Qishloq xo'jaligi
faoliyatini amalga
oshiruvchi tashkilotlar

Hududlar kesimida dehqonchilik mahsulotlari hajmi, mlrd. so'm

Qoraqalpog'iston Respublikasi	3 499,5
Andijon	17 388,8
Buxoro	12 468,1
Jizzax	7 067,2
Qashqadaryo	10 632,8
Navoiy	4 330,6
Namangan	10 156,0
Samarqand	18 548,1
Surxondaryo	12 897,1
Sirdaryo	5 370,3
Toshkent	12 101,6
Farg'ona	15 592,3
Xorazm	7 380,0

O'zbekiston Respublikasi 2023- yil yanvar–sentabr

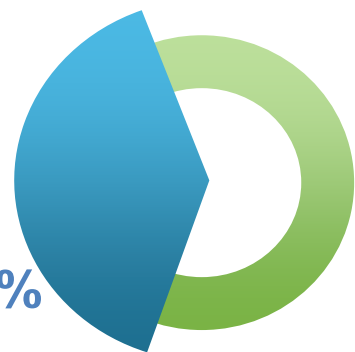


137 432,4 mlrd. so'm



O'sish sur'ati 104,9 %

Qishloq xo'jaligi mahsulotlarining umumiy hajmdagi ulushi



48,6 %

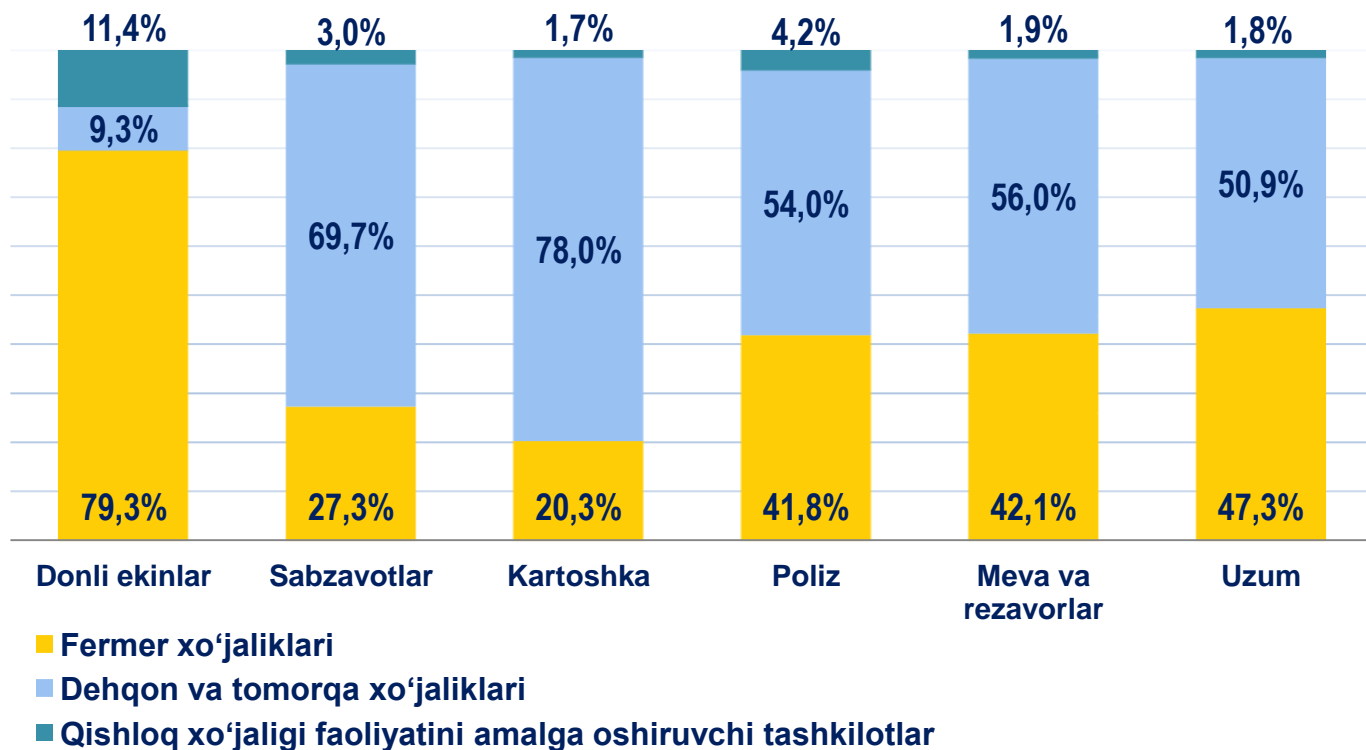
Yetishtirilgan dehqonchilik mahsulotlari hajmini hududlar kesimida tahliliga ko'ra, yuqori hajmlar Samarqand (**18 548,1** mlrd. so'm), Andijon (**17 388,8** mlrd. so'm), Farg'ona (**15 592,3** mlrd. so'm), Surxondaryo (**12 897,1** mlrd. so'm) va Buxoro (**12 468,1** mlrd. so'm) viloyatlarida qayd etildi.

2023- yilning yanvar-sentabrida barcha toifadagi xo'jaliklar tomonidan **6 972,1** ming t. donli ekinlar (2022- yilning yanvar-sentabriga nisbatan **3,3 %** ga ko'p), **2 678,7** ming t. kartoshka (**1,1 %** ga ko'p), **8 136,2** ming t. sabzavotlar (**1,5 %** ga ko'p), **1 606,6** ming t. poliz (**3,4 %** ga ko'p), **2 280,2** ming t. meva va rezavorlar (**3,1 %** ga ko'p), **1 270,0** ming t. uzum (**6,8 %** ga kam)), **2 265,2** ming t. paxta (xomashyosi) (**28,4 %** ga ko'p) yetishtirildi.

2023- yil yanvar-sentabr oylarida yetishtirilgan asosiy turdagi dehqonchilik mahsulotlari

	Barcha toifadagi xo'jaliklar		shu jumladan:					
			fermer xo'jaliklari		dehqon va tomorqa xo'jaliklari		qishloq xo'jaligi faoliyatini amalga oshiruvchi tashkilotlar	
	ming tonna	o'sish sur'ati % da	ming tonna	o'sish sur'ati % da	ming tonna	o'sish sur'ati % da	ming tonna	o'sish sur'ati % da
Donli ekinlar	6 972,1	103,3	5 532,5	102,2	646,9	103,0	792,7	111,7
Sabzavotlar	8 136,2	101,5	2 224,2	106,9	5 668,8	98,7	243,2	126,1
Kartoshka	2 678,7	101,1	544,8	110,1	2 088,8	99,3	45,1	90,3
Poliz ekinlari	1 606,6	103,4	671,0	108,0	868,6	100,1	67,0	102,9
Meva va rezavorlar	2 280,2	103,1	961,2	110,0	1 276,2	99,2	42,8	83,7
Uzum	1 270,0	93,2	600,7	100,6	645,9	87,4	23,4	86,5

2023- yil yanvar-sentabr oylarida yetishtirilgan asosiy turdagi dehqonchilik mahsulotlarida xo‘jalik toifalarining ulushi



2023- yil yanvar-sentabr oylarida yetishtirilgan asosiy turdagi dehqonchilik mahsulotlari to‘g‘risidagi ma‘lumotlarni xo‘jalik toifalari bo‘yicha tahlil qilar ekanmiz, donli ekinlar yetishtirishning **79,3 %** i fermer xo‘jaliklari hissasiga, **9,3 %** i dehqon va tomorqa xo‘jaliklariga, **11,4 %** i qishloq xo‘jaligi faoliyatini amalga oshiruvchi tashkilotlarga to‘g‘ri kelishini qayd etib o‘tish lozim. Shunga mos ravishda sabzavotlarning **27,3 %** i fermer xo‘jaliklariga, **69,7 %** i dehqon va tomorqa xo‘jaliklariga, **3,0 %** i qishloq xo‘jaligi faoliyatini amalga oshiruvchi tashkilotlarga to‘g‘ri keldi, shuningdek, kartoshkaning **20,3 %** i fermer xo‘jaliklariga, **78,0 %** i dehqon va tomorqa xo‘jaliklariga, **1,7 %** i qishloq xo‘jaligi faoliyatini amalga oshiruvchi tashkilotlarga to‘g‘ri keldi, poliz ekinlarining **41,8 %** i fermer xo‘jaliklariga, **54,0 %** i dehqon va tomorqa xo‘jaliklariga, **4,2 %** i qishloq xo‘jaligi faoliyatini amalga oshiruvchi tashkilotlarga to‘g‘ri keldi, meva va rezavorlarning **42,1 %** i fermer xo‘jaliklariga, **56,0 %** i dehqon va tomorqa xo‘jaliklariga, **1,9 %** i qishloq xo‘jaligi faoliyatini amalga oshiruvchi tashkilotlarga to‘g‘ri keldi, uzumning **47,3 %** i fermer xo‘jaliklariga, **50,9 %** i dehqon va tomorqa xo‘jaliklariga, **1,8 %** i qishloq xo‘jaligi faoliyatini amalga oshiruvchi tashkilotlarga to‘g‘ri keldi.

Respublikada yetishtirilgan donli ekinlar

Fermer xo'jaliklari

5 532,5
ming t

Dehqon va tomorqa
xo'jaliklari

646,9
ming t

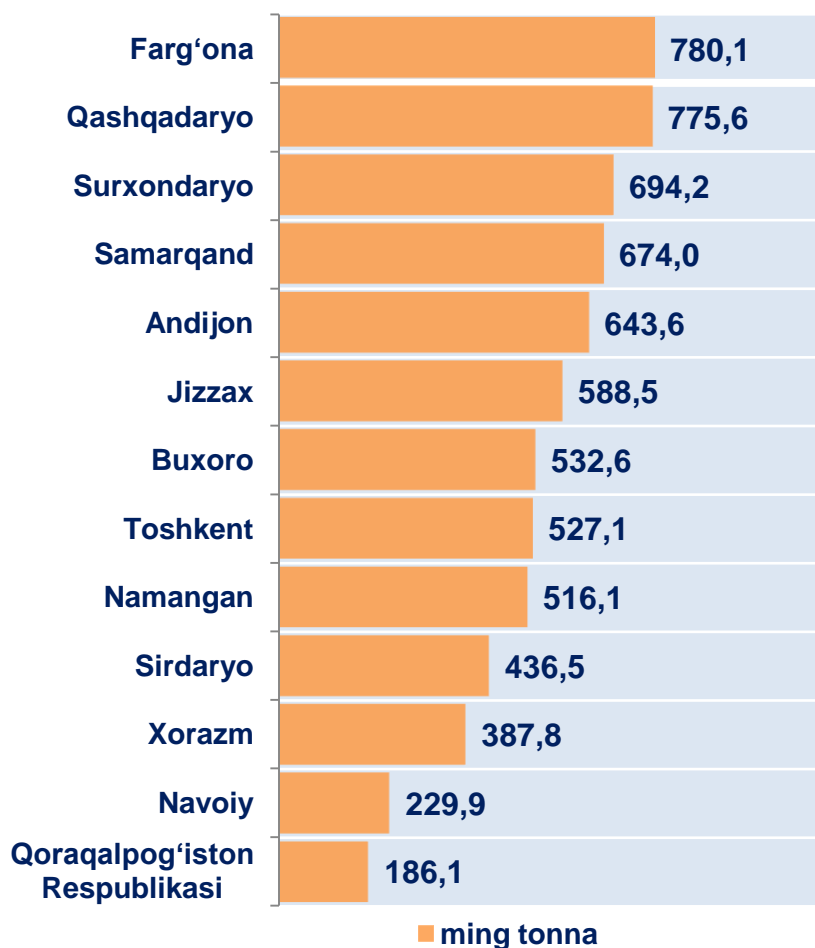
Qishloq xo'jaligi
faoliyatini amalga
oshiruvchi tashkilotlar

792,7
ming t

2023- yil yanvar-sentabr oylarida barcha toifadagi xo'jaliklarda yetishtirilgan donli ekinlar **6 972,1** ming tonnani, yoki 2022- yilning mos davri bilan solishtirganda **103,3 %** ni tashkil etdi.

2022- yilning mos davriga nisbatan ko'rsatib o'tilgan davrlarda, fermer xo'jaliklarida **2,2 %**, dehqon va tomorqa xo'jaliklarida **3,0 %** va qishloq xo'jaligi faoliyatini amalga oshiruvchi tashkilotlarda **11,7 %** o'sish qayd etildi.

Hududlar bo'yicha donli ekinlar yetishtirish



Don ekinlarini yetishtirish bo'yicha hududlar o'rtasida peshqadamlikni Farg'ona viloyati egalladi. Uning, don ekinlari umumiy hajmidagi ulushi **11,2 %**.

Shu bilan bir qatorda, yuqori ulush Qashqadaryo (**11,1 %**), Surxondaryo (**9,9 %**), Samarqand (**9,7 %**), Andijon (**9,2 %**) va Jizzax (**8,4 %**) viloyatlarida qayd etildi.

Umumiy hajmdagi past ulush, Qoraqalpog'iston Respublikasi (**2,7 %**) va Navoiy viloyati (**3,3 %**)da kuzatildi.

Yuqori o'sish sur'atlari Namangan (**110,3 %**), Xorazm (**106,7 %**), Samarqand (**106,1 %**), Surxondaryo (**104,5 %**), Buxoro (**104,3 %**) va Sirdaryo (**103,9 %**) viloyatlarida qayd etildi.



Respublikada yetishtirilgan sabzavotlar

Fermer xo'jaliklari

2 224,2
ming t

Dehqon va tomorqa
xo'jaliklari

5 668,8
ming t

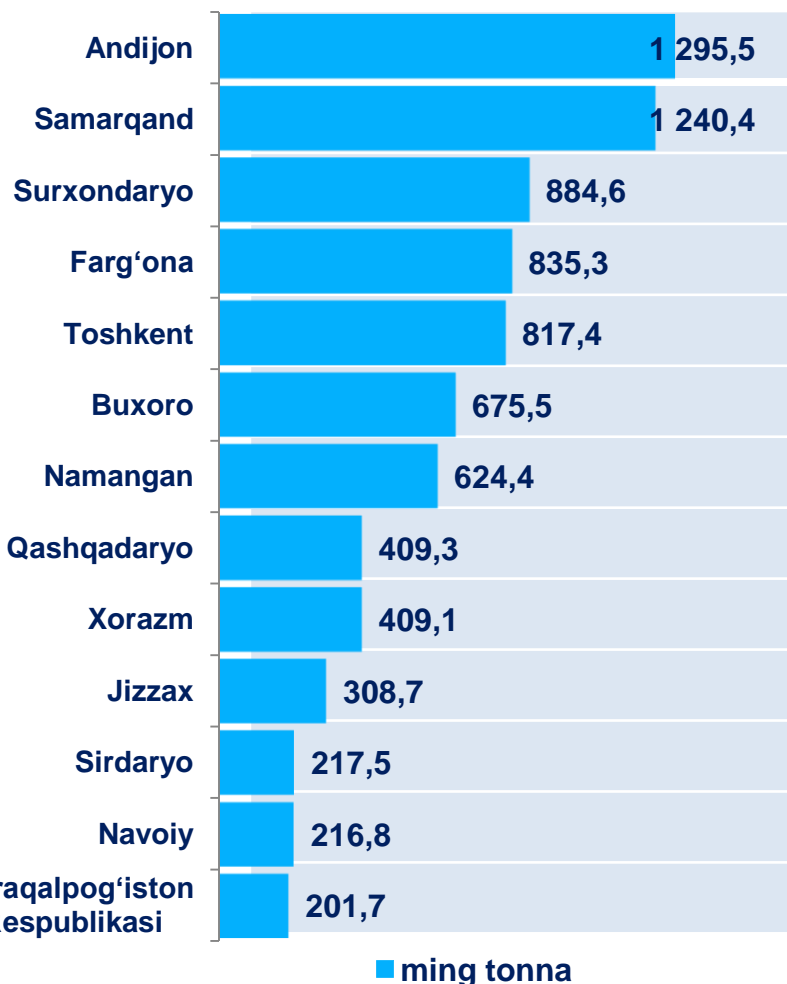
Qishloq xo'jaligi
faoliyatini amalga
oshiruvchi tashkilotlar

243,2
ming t

2023- yil yanvar-sentabr oylarida barcha toifadagi xo'jaliklarda yetishtirilgan sabzavotlar **8 136,2** ming tonnani, yoki 2022- yilning mos davri bilan solishtirganda **101,5 %** ni tashkil etdi.

2022- yilning mos davriga nisbatan ko'rsatib o'tilgan davrlarda, fermer xo'jaliklarida **6,9 %**, qishloq xo'jaligi faoliyatini amalga oshiruvchi tashkilotlarda **26,1 %** o'sish qayd etildi. Aksincha dehqon va tomorqa xo'jaliklarida **1,3 %** kamayish kuzatildi.

Hududlar bo'yicha sabzavotlar yetishtirish



Yetishtirilgan sabzavot umumiy hajmining eng yuqori ulushi Andijon viloyati (**15,9 %**) hissasiga to'g'ri keldi. Shuningdek, yuqori ulush Samarqand (**15,2 %**), Surxondaryo (**10,9 %**), Farg'ona (**10,3 %**) va Toshkent (**10,0 %**) viloyatlarida qayd etildi.

Past ko'rsatkichlar Qoraqalpog'iston Respublikasi (**2,5 %**), Navoiy va Sirdaryo viloyatlarida (**2,7 %**) kuzatildi.

2022- yilning mos davriga nisbatan yuqori o'sish sur'atlari Samarqand (**103,1 %**), Toshkent (**102,1 %**), Farg'ona (**102,0 %**), Namangan (**101,8 %**) va Qashqadaryo (**101,6 %**) viloyatlarida qayd etildi.



Respublikada yetishtirilgan kartoshka

Fermer xo'jaliklari

544,8
ming t

Dehqon va tomorqa
xo'jaliklari

2 088,8
ming t

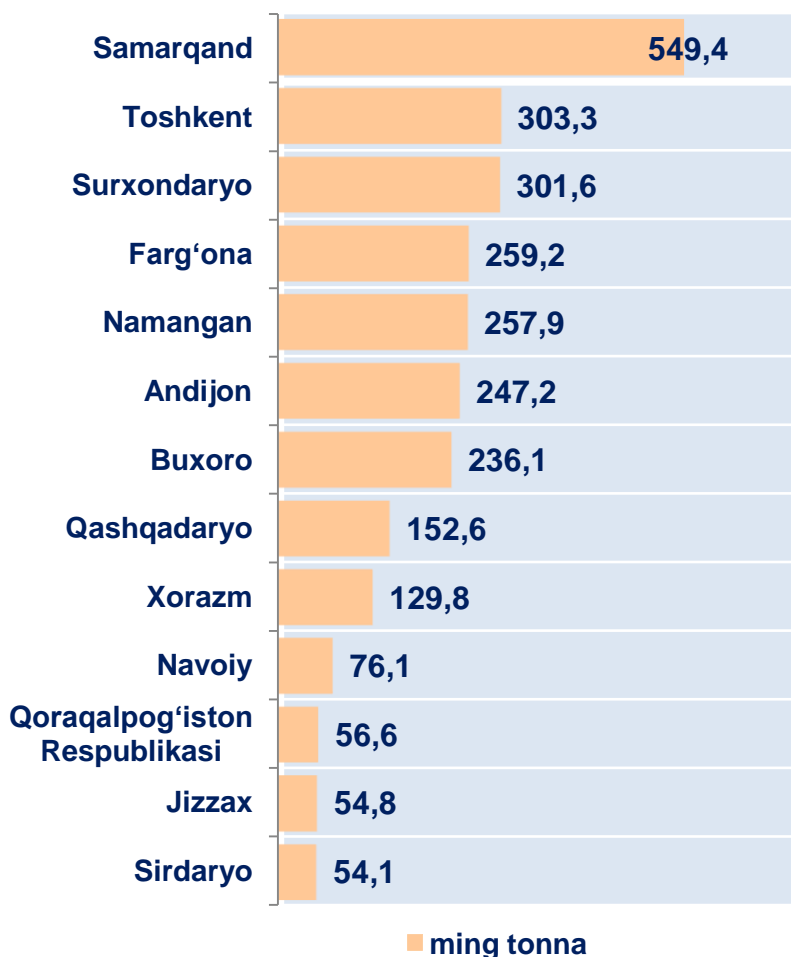
Qishloq xo'jaligi
faoliyatini amalga
oshiruvchi tashkilotlar

45,1
ming t

2023- yil yanvar-sentabr oylarida barcha toifadagi xo'jaliklarda yetishtirilgan kartoshka **2 678,7** ming tonnani, yoki 2022- yilning mos davri bilan solishtirganda **101,1 %** ni tashkil etdi.

2022- yilning mos davriga nisbatan ko'rsatib o'tilgan davrlarda, fermer xo'jaliklarida **10,1 %** o'sish qayd etildi. Aksincha dehqon va tomorqa xo'jaliklarida **0,7 %** va qishloq xo'jaligi faoliyatini amalga oshiruvchi tashkilotlarda **9,7 %** kamayish kuzatildi.

Hududlar bo'yicha kartoshka yetishtirish



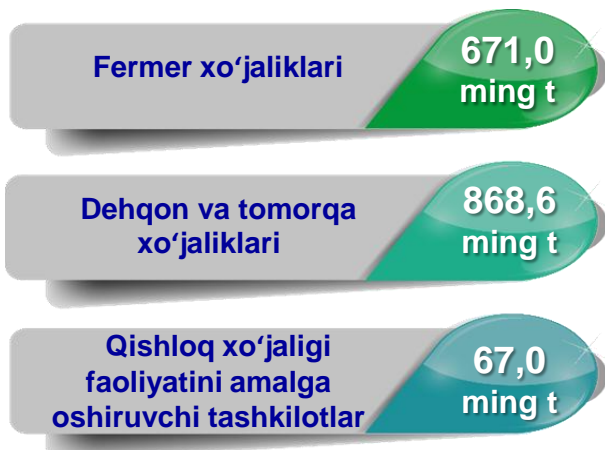
Kartoshka yetishtirish umumiy hajmining eng yuqori ulushi Samarqand viloyati (**20,5 %**) hissasiga to'g'ri keldi. Bundan tashqari, Toshkent (**11,3 %**) va Surxondaryo (**11,3 %**) viloyatlarida ham kartoshka yetishtirishning yuqori ko'rsatkichlari qayd etildi.

Kartoshka yetishtirishning umumiy hajmidagi ulushining eng past ko'rsatkichlari Sirdaryo (**2,0 %**) va Jizzax (**2,1 %**) viloyatlariga to'g'ri keldi.

Joriy davrda yuqori o'sish sur'atlari Qashqadaryo (**102,7 %**), Navoiy (**101,8 %**), Andijon (**101,7 %**), Farg'ona (**101,5 %**), Xorazm (**101,3 %**), Buxoro (**101,2 %**) va Surxondaryo (**101,2 %**) viloyatlarida qayd etildi.



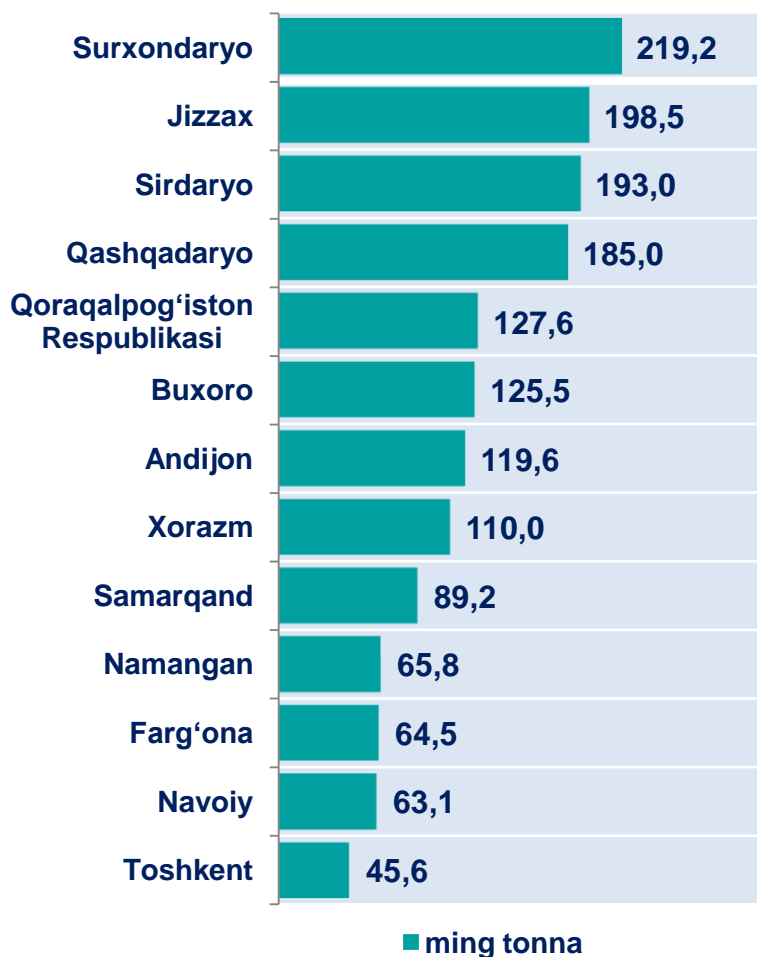
Respublikada yetishtirilgan poliz ekinlari



2023- yil yanvar-sentabr oylarida barcha toifadagi xo'jaliklarda yetishtirilgan poliz ekinlari **1 606,6** ming tonnani, yoki 2022- yilning mos davri bilan solishtirganda **103,4 %** ni tashkil etdi.

2022- yilning mos davriga nisbatan ko'rsatib o'tilgan davrlarda, fermer xo'jaliklarida **8,0 %**, dehqon va tomorqa xo'jaliklarida **0,1 %** va qishloq xo'jaligi faoliyatini amalga oshiruvchi tashkilotlarda **2,9 %** o'sish qayd etildi.

Hududlar bo'yicha poliz mahsulotlari yetishtirish



Poliz ekinlari yetishtirish umumiy hajmining eng katta ulushi Surxondaryo viloyati (**13,6 %**) hissasiga to'g'ri keldi. Shu bilan bir qatorda, Jizzax (**12,4 %**), Sirdaryo (**12,0 %**), Qashqadaryo (**11,5 %**) viloyatlari, Qoraqalpog'iston Respublikasi (**7,9 %**), Buxoro (**7,8 %**) va Andijon (**7,5 %**) viloyatlarida yuqori ko'rsatkichlar qayd etildi.

Shuningdek, poliz ekinlari umumiy hajmida eng kam ulush, Toshkent (**2,8 %**) va Navoiy (**3,9 %**) viloyatlari hissasiga to'g'ri keldi.

Joriy davrda yuqori o'sish sur'atlari Qashqadaryo (**116,3 %**), Farg'ona (**106,3 %**) va Navoiy (**104,9 %**) viloyatlarida qayd etildi.



Respublikada yetishtirilgan meva va rezavorlar

Fermer xo'jaliklari

961,2
ming t

Dehqon va tomorqa
xo'jaliklari

1 276,2
ming t

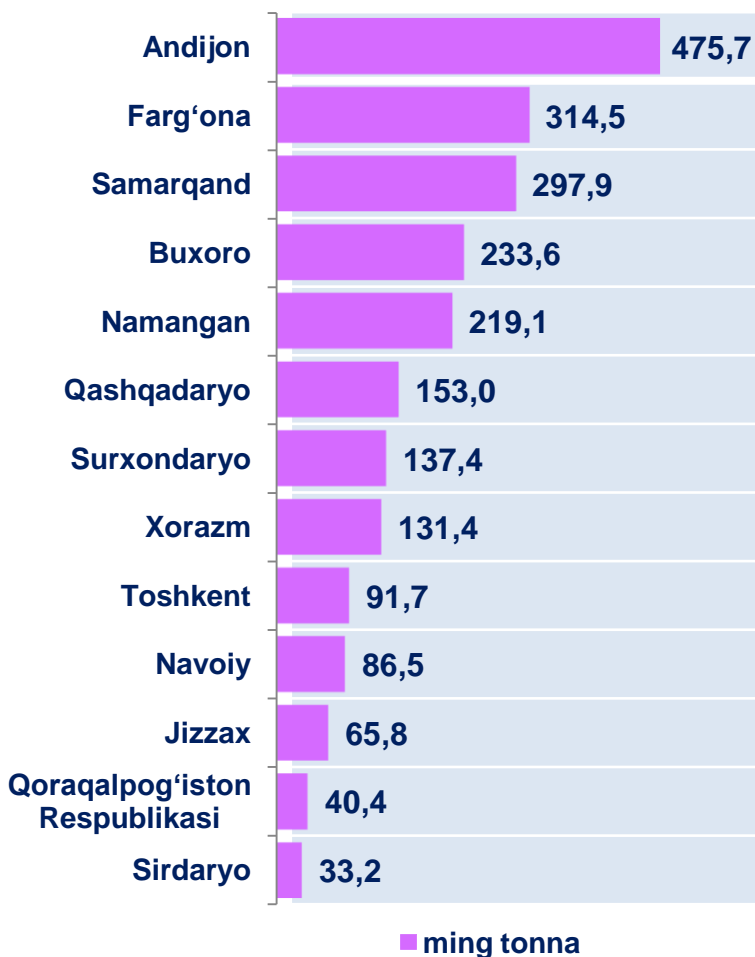
Qishloq xo'jaligi
faoliyatini amalga
oshiruvchi tashkilotlar

42,8
ming t

2023- yil yanvar-sentabr oylarida barcha toifadagi xo'jaliklarda yetishtirilgan meva va rezavorlar **2 280,2** ming tonnani, yoki 2022- yilning mos davri bilan solishtirganda **103,1 %** ni tashkil etdi.

2022- yilning mos davriga nisbatan ko'rsatib o'tilgan davrlarda, fermer xo'jaliklarida **10,0 %** o'sish qayd etildi. Aksincha dehqon va tomorqa xo'jaliklarida **0,8 %** va qishloq xo'jaligi faoliyatini amalga oshiruvchi tashkilotlarda **16,3 %** kamayish kuzatildi.

Hududlar bo'yicha meva va rezavorlar yetishtirish



Yetishtirilgan meva va rezavorlar umumiy hajmida hududlar bo'yicha eng katta ulush Andijon (**20,9 %**), Farg'ona (**13,8 %**), Samarqand (**13,1 %**), Buxoro (**10,2 %**) va Namangan (**9,6 %**) viloyatlari hissasiga to'g'ri keldi.

Shu bilan birga, meva va rezavorlar umumiy hajmida eng kam ulush, Sirdaryo viloyatida (**1,4 %**) va Qoraqalpog'iston Respublikasida (**1,8 %**) kuzatildi.

Ko'rsatib o'tilgan davrlarda yuqori o'sish sur'atlari Qashqadaryo (**106,3 %**), Andijon (**106,2 %**) viloyatlari, Qoraqalpog'iston Respublikasida (**105,8 %**) va Buxoro viloyatida (**103,9 %**) qayd etildi.



Respublikada yetishtirilgan uzum

Fermer xo'jaliklari

600,7
ming t

Dehqon va tomorqa
xo'jaliklari

645,9
ming t

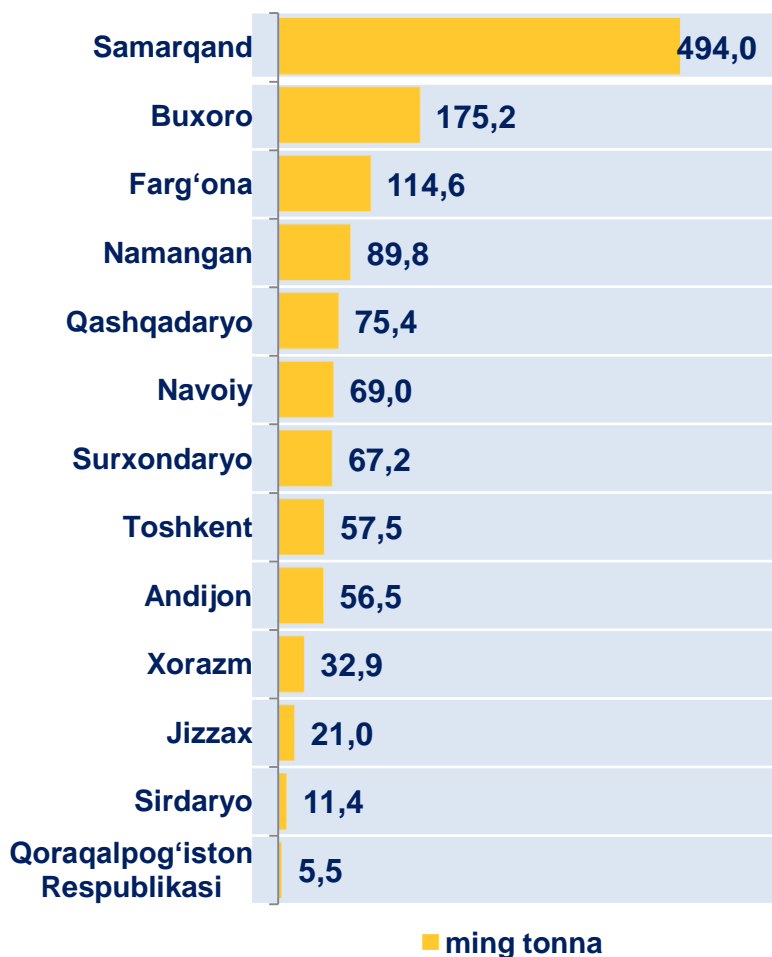
Qishloq xo'jaligi
faoliyatini amalga
oshiruvchi tashkilotlar

23,4
ming t

2023- yil yanvar-sentabr oylarida barcha toifadagi xo'jaliklarda yetishtirilgan uzum **1 270,0** ming tonnani, yoki 2022- yilning mos davri bilan solishtirganda **93,2 %** ni tashkil etdi.

2022- yilning mos davriga nisbatan ko'rsatib o'tilgan davrlarda, fermer xo'jaliklarida **0,6 %** o'sish qayd etildi. Aksincha dehqon va tomorqa xo'jaliklarida **12,6 %** va qishloq xo'jaligi faoliyatini amalga oshiruvchi tashkilotlarda **13,5 %** kamayish kuzatildi.

Hududlar bo'yicha uzum yetishtirish



Yetishtirilgan uzum umumiy hajmining qariyb uchdan bir qismi Surxondaryo viloyati (**38,9 %**) hissasiga to'g'ri keldi. Shuningdek, yuqori ulush Buxoro (**13,8 %**), Farg'ona (**9,0 %**), Namangan (**7,1 %**) va Qashqadaryo (**5,9 %**) viloyatlarida qayd etildi.

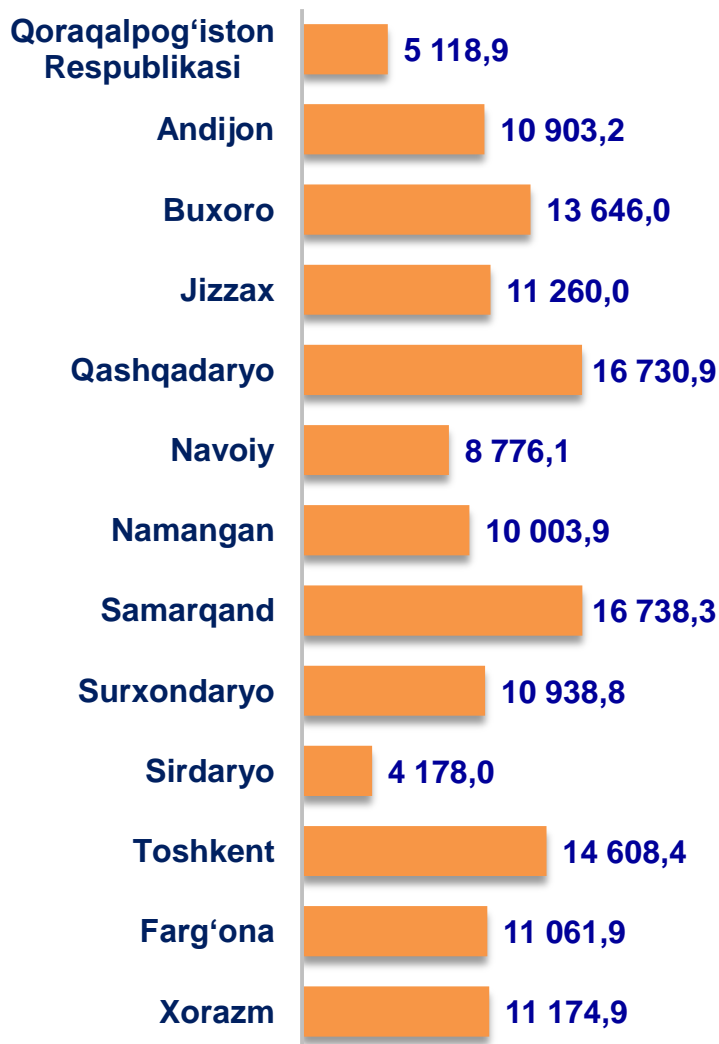
Shu bilan birga, uzum yetishtirish umumiy hajmidagi eng kam ulush Qoraqalpog'iston Respublikasida (**0,4 %**), Sirdaryo viloyatida (**0,9 %**) kuzatildi.

2022- yilga nisbatan pasayish Samarqand (**97,3 %**), Qashqadaryo (**96,4 %**), Jizzax (**94,4 %**), Andijon (**94,4 %**), Namangan (**94,4 %**), Buxoro (**94,2 %**) viloyatlari, Qoraqalpog'iston Respublikasida (**94,1 %**) va Farg'ona viloyatida (**93,5 %**) qayd etildi.

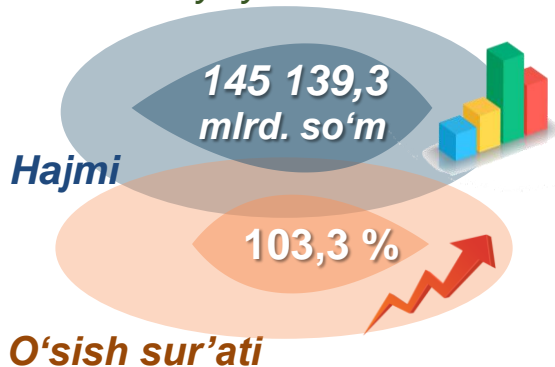


Respublikada jami yetishtirilgan chorvachilik mahsulotlari tarkibida eng katta ulush Samarqand (11,5 %), Qashqadaryo (11,5 %), Toshkent (10,1 %), Buxoro (9,4 %), Jizzax (7,8 %) viloyatlariga to'g'ri keldi.

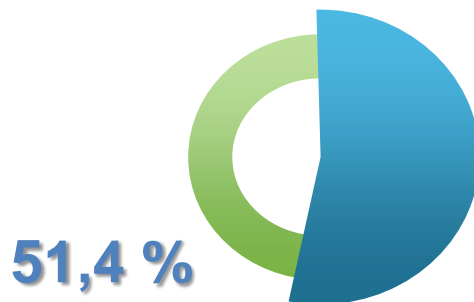
Hududlar kesimida chorvachilik mahsulotlari hajmi, mlrd. so'm



O'zbekiston Respublikasi 2023- yil yanvar–sentabr



Qishloq xo'jaligi mahsulotlarining umumiy hajmdagi ulushi



Ma'lumot uchun: Chorvachilik mahsulotlari qishloq xo'jaligi hayvonlarini, parrandalarini, asalarilarni, ipak qurtini o'stirish natijasida olingan mahsulotlar qiymatlarini o'z ichiga oladi.

Yetishtirilgan chorvachilik mahsulotlari o'sish sur'atini hududlar kesimida tahlil etar ekanmiz yuqori o'sish sur'atlari Farg'ona (105,7 %), Namangan (104,8 %), Navoiy (104,8 %) va Buxoro (104,0 %) viloyatlarida qayd etildi.

2023- yil yanvar-sentabr oylarida yetishtirilgan asosiy turdagi chorvachilik mahsulotlari va ovlangan baliqlar

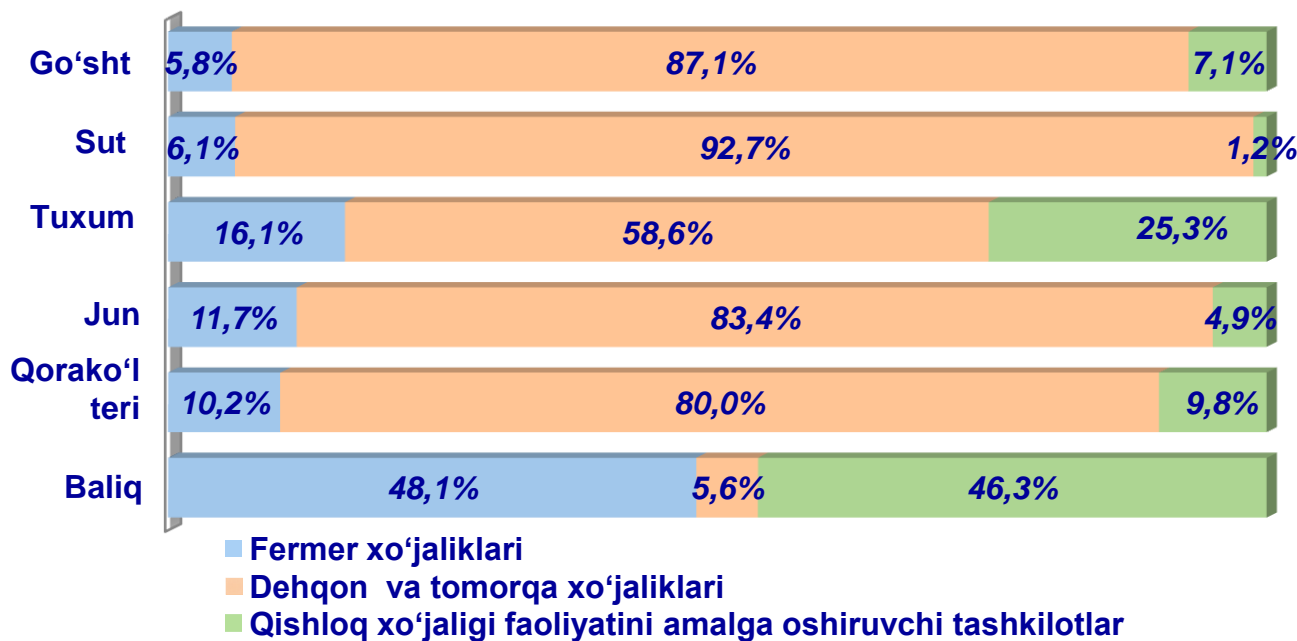
	Barcha toifadagi xo'jaliklar		<i>shu jumladan:</i>					
			fermer xo'jaliklari		dehqon va tomorqa xo'jaliklari		qishloq xo'jaligi faoliyatini amalga oshiruvchi tashkilotlar	
	ming tonna	o'sish sur'ati % da	ming tonna	o'sish sur'ati % da	ming tonna	o'sish sur'ati % da	ming tonna	o'sish sur'ati % da
Go'sht (tirik vaznda)	2 042,9	103,5	117,9	106,5	1 779,0	101,2	146,0	138,6
Sut	8 579,2	103,5	523,0	112,1	7 955,2	102,8	101,0	112,6
Tuxum mln, dona	6 055,9	102,0	976,4	106,9	3 545,7	100,6	1 533,8	102,3
Jun	31,7	103,3	3,7	110,0	26,5	101,3	1,5	127,9
Qorako'l teri, ming dona	1 090,6	103,8	111,8	116,7	872,5	100,5	106,3	123,5
Baliq	91,2	110,5	43,8	117,2	5,1	101,4	42,3	105,4

Chorvachilik sohasining ichki imkoniyatlarini oshirish bo'yicha chora-tadbirlarning izchil amalga oshirilib borilayotganligi, shuningdek, ularga davlat tomonidan tizimli yordam ko'rsatilib kelinayotganligi chorva mollari bosh sonining ko'payishiga, ichki iste'mol bozorlarini chorvachilik mahsulotlari bilan to'ldirishga imkon yaratdi.

2023- yilning yanvar-sentabr oylarida barcha toifadagi xo'jaliklar tomonidan tirik vaznda **2 042,9** ming t. go'sht, **8 579,2** ming t. sut, **6 055,9** mln. dona tuxum, **31,7** ming tonna jun, **1 090,6** ming dona qorako'l teri yetishtirildi va **91,2** ming t. baliq ovlandi.

Hisobot davrida tirik vaznda yetishtirilgan go'sht hajmi o'tgan yilning mos davriga nisbatan **103,5** % ni, sog'ib olingan sut – **103,5** % ni, olingan tuxum – **102,0** % ni, qirqib olingan jun – **103,3** % ni, olingan qorako'l teri – **103,8** % ni hamda ovlangan baliqlar – **110,5** % ni tashkil qildi.

2023- yil yanvar-sentabr oylarida yetishtirilgan asosiy turdagi chorvachilik mahsulotlari va ovlangan baliqlar



2023- yil yanvar-sentabr oylarida yetishtirilgan chorvachilik mahsulotlari to'g'risidagi ma'lumotlarni xo'jalik toifalari bo'yicha tahlil qilar ekanmiz, yetishtirilgan go'shtning umumiy hajmidan **5,8 %** i fermer xo'jaliklari hissasiga, **87,1 %** i dehqon va tomorqa xo'jaliklariga, **7,1 %** i qishloq xo'jaligi faoliyatini amalga oshiruvchi tashkilotlarga to'g'ri kelishini qayd etib o'tish lozim.

Shunga mos ravishda sog'ib olingan sutning **6,1 %** i fermer xo'jaliklari, **92,7 %** i dehqon va tomorqa xo'jaliklari, **1,2 %** i qishloq xo'jaligi faoliyatini amalga oshiruvchi tashkilotlar hissasiga to'g'ri keldi.

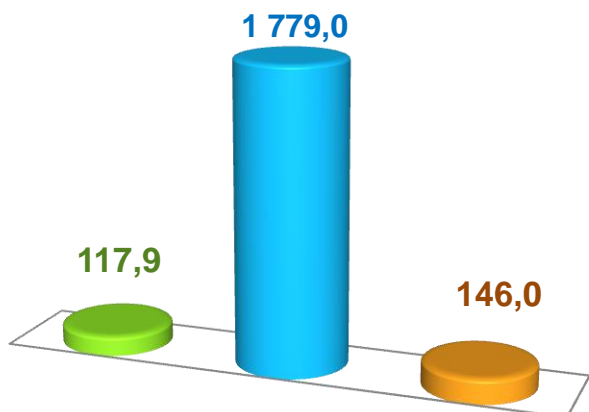
Shu bilan birga, olingan tuxumning **16,1 %** i fermer xo'jaliklariga, **58,6 %** i dehqon va tomorqa xo'jaliklariga, **25,3 %** i qishloq xo'jaligi faoliyatini amalga oshiruvchi tashkilotlarga to'g'ri keldi.

Shuningdek, qirqib olingan junning **11,7 %** i fermer xo'jaliklariga, **83,4 %** i dehqon va tomorqa xo'jaliklariga, **4,9 %** i qishloq xo'jaligi faoliyatini amalga oshiruvchi tashkilotlarga to'g'ri keldi.

Bundan tashqari, olingan qorako'l terining **10,2 %** i fermer xo'jaliklariga, **80,0 %** i dehqon va tomorqa xo'jaliklariga, **9,8 %** i qishloq xo'jaligi faoliyatini amalga oshiruvchi tashkilotlarga to'g'ri keldi.

O'z navbatida, ovlangan baliqlarning **48,1 %** i fermer xo'jaliklariga, **5,6 %** i dehqon va tomorqa xo'jaliklariga, **46,3 %** i qishloq xo'jaligi faoliyatini amalga oshiruvchi tashkilotlarga to'g'ri kelganligini qayd etish lozim.

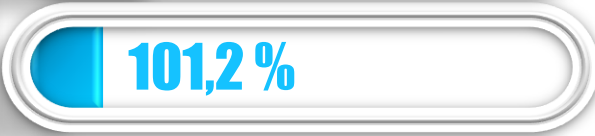
Hajmi, ming t.



2023- yilning yanvar-sentabr oylarida barcha toifadagi xo'jaliklar tomonidan **2 042,9** ming tonna go'sht yetishtirildi.

Go'sht yetishtirish ko'rsatkichlarini xo'jalik toifalari bo'yicha tahlil qilar ekanmiz, go'sht yetishtirishning eng katta hajmi – **1 779,0** ming tonna dehqon va tomorqa xo'jaliklarida qayd etilganligini ta'kidlash lozim.

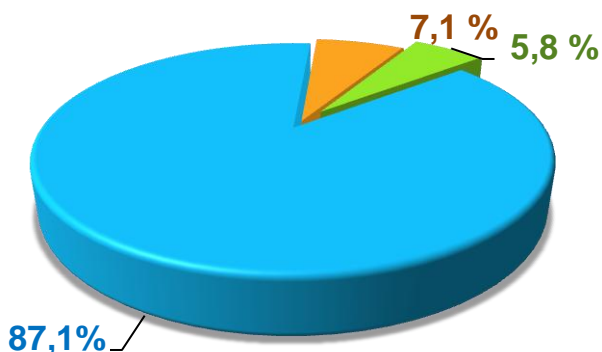
O'sish sur'ati



2023- yilning yanvar-sentabr oylarida go'sht yetishtirish hajmi 2022- yilning mos davri bilan solishtirganda **103,5 %** ni tashkil etdi.

2022- yilning mos davri bilan solishtirganda fermer xo'jaliklarida **6,5 %**, dehqon va tomorqa xo'jaliklarida **1,2 %** va qishloq xo'jaligi faoliyatini amalga oshiruvchi tashkilotlarda **38,6 %** o'sish qayd etildi.

Yetishtirilgan mahsulotning xo'jalik toifalari bo'yicha taqsimlanishi



2023- yil yanvar-sentabr oylarida yetishtirilgan go'sht to'g'risidagi ma'lumotlarni xo'jalik toifalari bo'yicha tahlil qilar ekanmiz, go'sht yetishtirishning **5,8 %** i fermer xo'jaliklari hissasiga, **87,1 %** i dehqon va tomorqa xo'jaliklariga, **7,1 %** i qishloq xo'jaligi faoliyatini amalga oshiruvchi tashkilotlarga to'g'ri kelishini qayd etib o'tish lozim.

-  Fermer xo'jaliklari
-  Dehqon va tomorqa xo'jaliklari
-  Qishloq xo'jaligi faoliyatini amalga oshiruvchi tashkilotlar



	Hajmi, ming t.	O'sish sur'ati, % da
O'zbekiston Respublikasi	2 042,9	103,5
Qoraqalpog'iston Respublikasi	81,6	102,0
<i>viloyatlar:</i>		
Andijon	132,5	105,0
Buxoro	208,8	104,4
Jizzax	165,0	102,9
Qashqadaryo	234,2	102,3
Navoiy	141,5	105,0
Namangan	140,1	106,0
Samarqand	231,6	101,2
Surxondaryo	148,8	101,8
Sirdaryo	54,7	101,1
Toshkent	223,3	101,8
Farg'ona	139,5	106,8
Xorazm	141,3	106,1

Yuqori ulushga ega hududlar



Qashqadaryo 11,5 %

Samarqand 11,3 %

Toshkent 10,9 %

Past ulushga ega hududlar



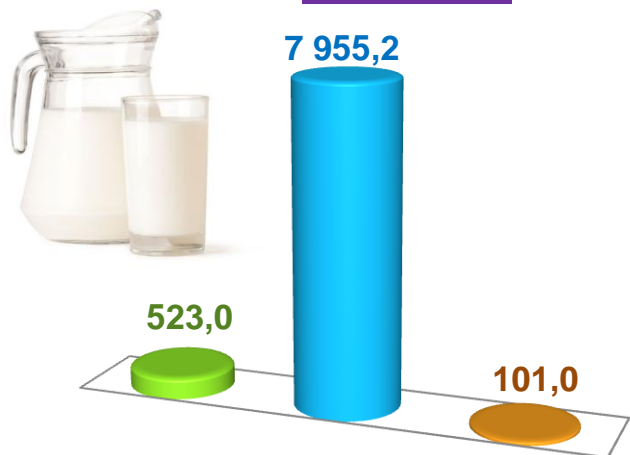
Andijon 6,5 %

Qoraqalpog'iston Respublikasi 4,0 %

Sirdaryo 2,7 %

2023- yilning yanvar-sentabrida yuqori o'sish sur'atlari Farg'ona (**106,8 %**), Xorazm (**106,1 %**), Namangan (**106,0 %**), Navoiy (**105,0 %**), Andijon (**105,0 %**) va Buxoro (**104,4 %**) viloyatlarida qayd etildi.

Hajmi, ming t.



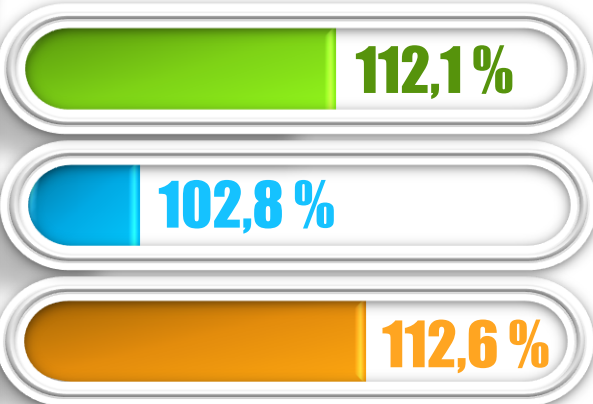
2023- yilning yanvar-sentabr oylarida barcha toifadagi xo'jaliklar tomonidan **8 579,2** ming tonna sut yetishtirildi.

Sut yetishtirish ko'rsatkichlarini xo'jalik toifalari bo'yicha tahlil qilar ekanmiz, sut yetishtirishning eng katta hajmi – **7 955,2** ming tonna dehqon va tomorqa xo'jaliklarida qayd etilganligini ta'kidlash lozim.

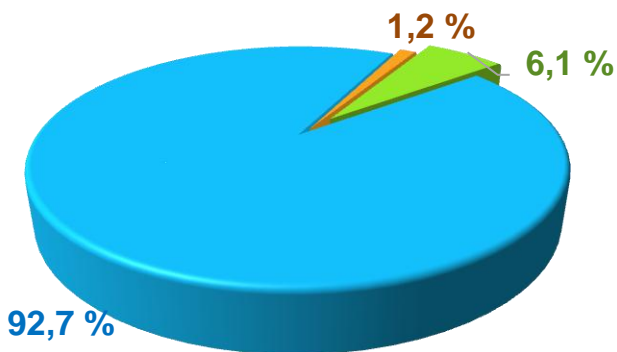
O'sish sur'ati

2023- yilning yanvar-sentabr oylarida sut yetishtirish hajmi 2022- yilning mos davri bilan solishtirganda **103,5 %** ni tashkil etdi.

2022- yilning mos davri bilan solishtirganda fermer xo'jaliklarida **12,1 %**, dehqon va tomorqa xo'jaliklarida **2,8 %** va qishloq xo'jaligi faoliyatini amalga oshiruvchi tashkilotlarda **12,6 %** o'sish qayd etildi.

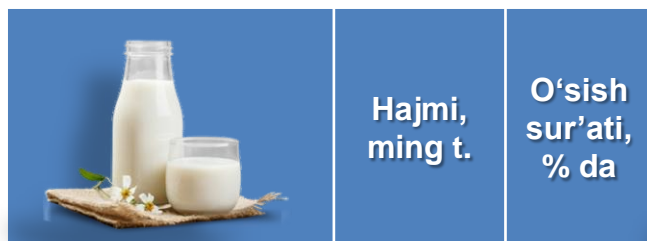


Yetishtirilgan mahsulotning xo'jalik toifalari bo'yicha taqsimlanishi



2023- yil yanvar-sentabr oylarida yetishtirilgan sut to'g'risidagi ma'lumotlarni xo'jalik toifalari bo'yicha tahlil qilar ekanmiz, sut yetishtirishning **6,1 %** i fermer xo'jaliklari hissasiga, **92,7 %** i dehqon va tomorqa xo'jaliklariga, **1,2 %** i qishloq xo'jaligi faoliyatini amalga oshiruvchi tashkilotlarga to'g'ri kelishini qayd etib o'tish lozim.

- Fermer xo'jaliklari
- Dehqon va tomorqa xo'jaliklari
- Qishloq xo'jaligi faoliyatini amalga oshiruvchi tashkilotlar



	Hajmi, ming t.	O'sish sur'ati, % da
O'zbekiston Respublikasi	8 579,2	103,5
Qoraqalpog'iston Respublikasi	255,8	103,8
<i>viloyatlar:</i>		
Andijon	685,6	103,3
Buxoro	762,4	102,7
Jizzax	476,6	101,7
Qashqadaryo	933,3	104,0
Navoiy	384,1	104,2
Namangan	611,1	105,8
Samarqand	1 048,2	103,5
Surxondaryo	618,8	103,4
Sirdaryo	283,6	103,8
Toshkent	794,7	103,4
Farg'ona	805,4	104,0
Xorazm	919,6	102,2

Yuqori ulushga ega hududlar

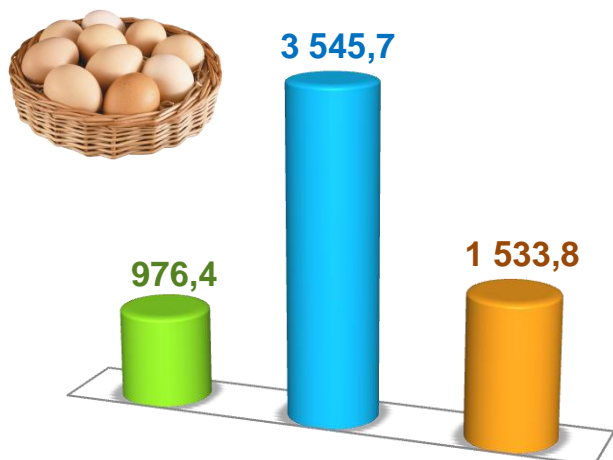


Past ulushga ega hududlar



2022- yilga nisbatan yuqori o'sish sur'atlari Namangan (**105,8 %**), Navoiy (**104,2 %**) Qashqadaryo (**104,0 %**), Farg'ona (**104,0 %**) viloyatlari, Qoraqalpog'iston Respublikasida (**103,8 %**) Sirdaryo (**103,8 %**) va Samarqand (**103,5 %**) viloyatlarida qayd etildi.

Hajmi, ming t.



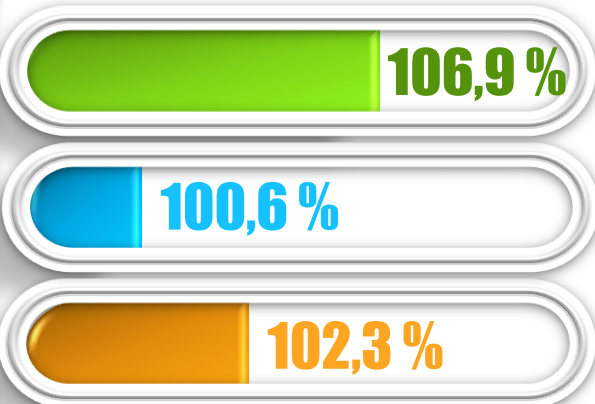
2023- yilning yanvar-sentabr oylarida barcha toifadagi xo'jaliklar tomonidan **6 055,9** mln. dona tuxum yetishtirildi.

Tuxum yetishtirish ko'rsatkichlarini xo'jalik toifalari bo'yicha tahlil qilar ekanmiz, tuxum yetishtirishning eng katta hajmi – **3 545,7** mln. dona dehqon va tomorqa xo'jaliklarida qayd etilganligini ta'kidlash lozim.

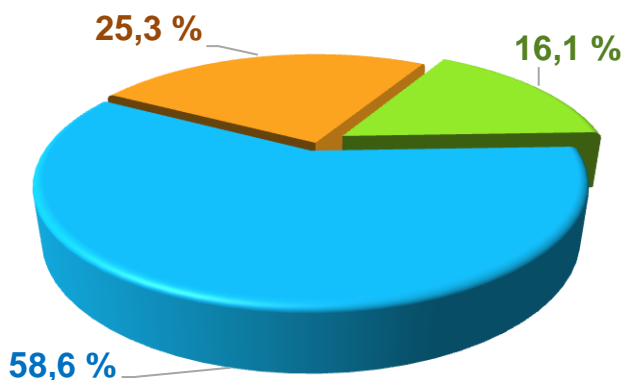
O'sish sur'ati

2023- yilning yanvar-sentabr oylarida tuxum yetishtirish hajmi 2022- yilning mos davri bilan solishtirganda **102,0** % ni tashkil etdi.

2022- yilning mos davri bilan solishtirganda fermer xo'jaliklarida **6,9** %, dehqon va tomorqa xo'jaliklarida **0,6** % va qishloq xo'jaligi faoliyatini amalga oshiruvchi tashkilotlarda **2,3** % o'sish kuzatildi.



Yetishtirilgan mahsulotning xo'jalik toifalari bo'yicha taqsimlanishi



2023- yil yanvar-sentabr oylarida yetishtirilgan tuxum to'g'risidagi ma'lumotlarni xo'jalik toifalari bo'yicha tahlil qilar ekanmiz, tuxum yetishtirishning **16,1** % i fermer xo'jaliklari hissasiga, **58,6** % i dehqon va tomorqa xo'jaliklariga, **25,3** % i qishloq xo'jaligi faoliyatini amalga oshiruvchi tashkilotlarga to'g'ri kelishini qayd etib o'tish lozim.

- Fermer xo'jaliklari
- Dehqon va tomorqa xo'jaliklari
- Qishloq xo'jaligi faoliyatini amalga oshiruvchi tashkilotlar



	Hajmi, mln. dona	O'sish sur'ati, % da
O'zbekiston Respublikasi	6 055,9	102,0
Qoraqalpog'iston Respublikasi	257,6	101,3
<i>viloyatlar:</i>		
Andijon	448,8	102,8
Buxoro	406,4	103,7
Jizzax	311,6	111,9
Qashqadaryo	417,3	102,8
Navoiy	317,8	102,8
Namangan	499,2	102,0
Samarqand	1 029,9	97,0
Surxondaryo	425,3	108,8
Sirdaryo	141,0	104,0
Toshkent	943,5	101,7
Farg'ona	475,0	103,8
Xorazm	382,5	96,1

Yuqori ulushga ega hududlar

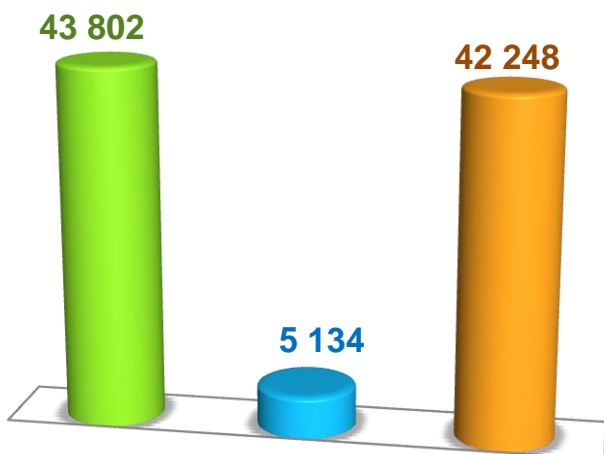


Past ulushga ega hududlar



2022- yilga nisbatan yuqori o'sish sur'atlari Jizzax (111,9 %), Surxondaryo (108,8 %), Sirdaryo (104,0 %), Farg'ona (103,8 %), Buxoro (103,7 %), Qashqadaryo (102,8 %), Navoiy (102,8 %) va Andijon (102,8 %) viloyatlarida kuzatildi.

Hajmi, t.



2023- yilning yanvar-sentabr oylarida barcha toifadagi xo'jaliklar tomonidan **91 184** tonna baliq ovlandi.

Baliq ovlash ko'rsatkichlarini xo'jalik toifalari bo'yicha tahlil qilar ekanmiz, ovlangan baliqning eng katta hajmi **43 802** tonna fermer xo'jaliklarida qayd etilganligini ta'kidlash lozim.

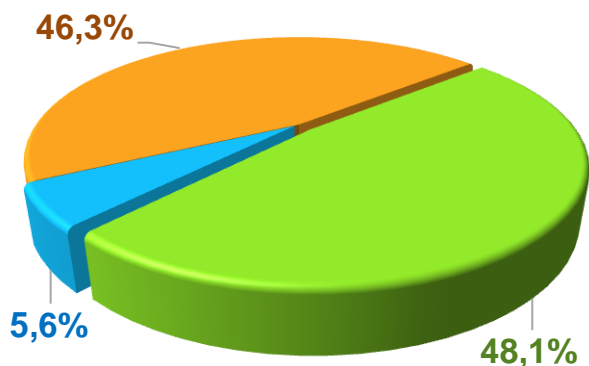
O'sish sur'ati

2023- yilning yanvar-sentabr oylarida ovlangan baliq hajmi 2022- yilning mos davri bilan solishtirganda **110,5 %** ni tashkil etdi.

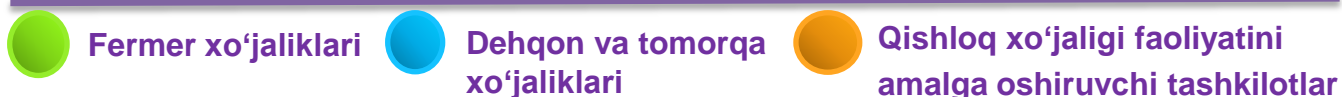
2022- yilning mos davri bilan solishtirganda fermer xo'jaliklarida **17,2 %**, dehqon va tomorqa xo'jaliklarida **1,4 %** va qishloq xo'jaligi faoliyatini amalga oshiruvchi tashkilotlarda **5,4 %** o'sish kuzatildi.



Ovlangan baliqning xo'jalik toifalari bo'yicha taqsimlanishi



2023- yil yanvar-sentabr oylarida ovlangan baliq to'g'risidagi ma'lumotlarni xo'jalik toifalari bo'yicha tahlil qilar ekanmiz, ovlangan baliqning **48,1 %** i fermer xo'jaliklari hissasiga, **5,6 %** i dehqon va tomorqa xo'jaliklariga, **46,3 %** i qishloq xo'jaligi faoliyatini amalga oshiruvchi tashkilotlarga to'g'ri kelishini qayd etib o'tish lozim.





	Hajmi, t.	O'sish sur'ati, % da
O'zbekiston Respublikasi	91 184	110,5
Qoraqalpog'iston Respublikasi	5 819	102,0
<i>viloyatlar:</i>		
Andijon	8 955	114,6
Buxoro	5 956	106,5
Jizzax	9 172	119,0
Qashqadaryo	3 333	89,5
Navoiy	8 625	103,5
Namangan	4 673	139,2
Samarqand	5 976	107,4
Surxondaryo	3 326	112,7
Sirdaryo	5 061	125,7
Toshkent	10 081	130,2
Farg'ona	6 150	101,3
Xorazm	14 057	101,1

Yuqori ulushga ega hududlar



Past ulushga ega hududlar



2022- yilga nisbatan yuqori o'sish sur'atlari Namangan (**139,2** %), Toshkent (**130,2** %), Sirdaryo (**125,7** %), Jizzax (**119,0** %), Andijon (**114,6** %) va Surxondaryo (**112,7** %) viloyatlarida qayd etildi.

2023- yilning 1- oktabr holatiga xo'jaliklar toifalari bo'yicha chorva mollari va parrandalar bosh soni

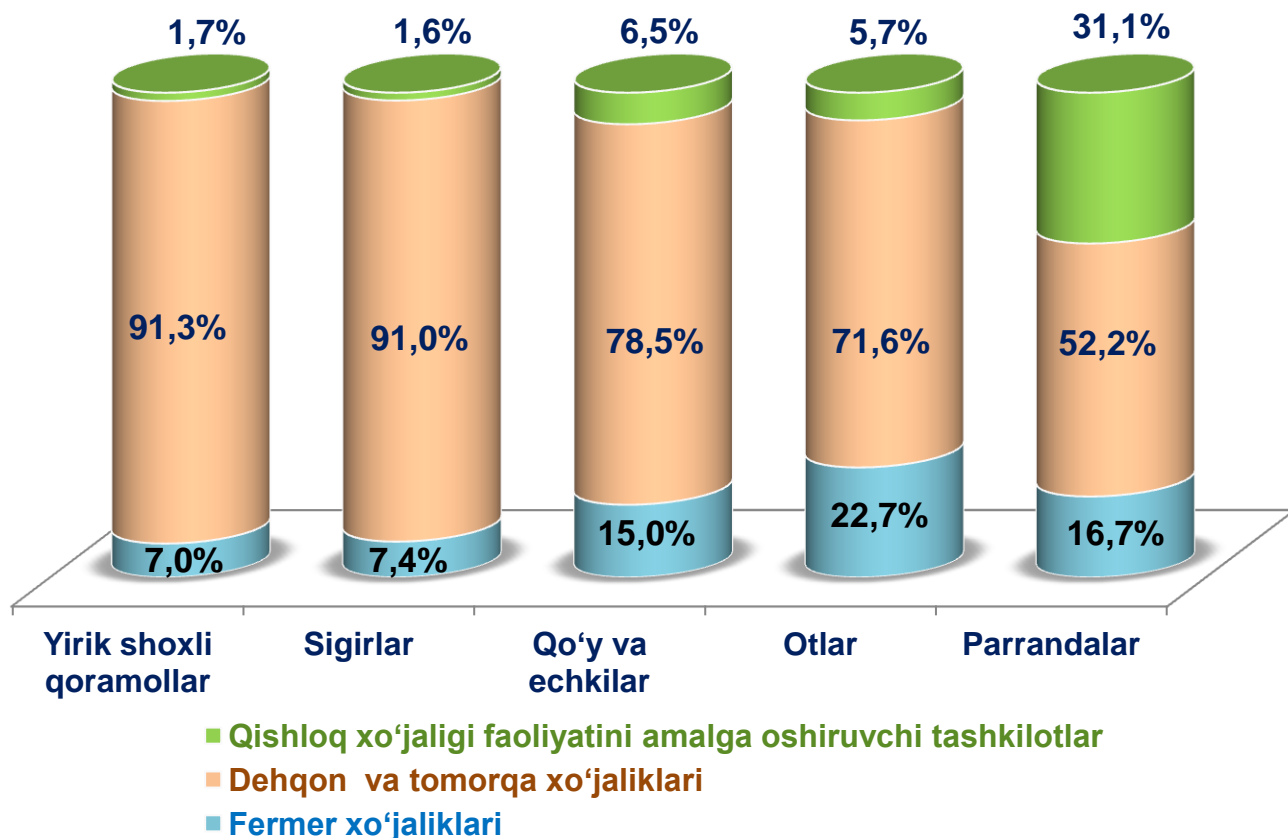
	Barcha toifadagi xo'jaliklar		shu jumladan:					
			fermer xo'jaliklari		dehqon va tomorqa xo'jaliklari		qishloq xo'jaligi faoliyatini amalga oshiruvchi tashkilotlar	
	ming bosh	o'sish sur'ati % da	ming bosh	o'sish sur'ati % da	ming bosh	o'sish sur'ati % da	ming bosh	o'sish sur'ati % da
Yirik shoxli qoramollar	13 851,2	102,0	963,3	110,9	12 650,0	101,2	237,9	110,2
<i>shundan, sigirlar</i>	4 942,6	101,6	366,7	113,9	4 495,0	100,5	80,9	115,1
Qo'y va echkilar	23 850,7	102,3	3 568,6	108,5	18 728,5	100,7	1 553,6	108,7
Otlar	271,8	102,9	61,8	109,9	194,5	100,3	15,5	111,9
Parrandalar	97 166,8	106,5	16 222,9	119,8	50 740,3	100,6	30 203,6	110,9

2023- yilning 1- oktabr holatiga barcha toifadagi xo'jaliklarda yirik shoxli qoramollar bosh soni **13 851,2** ming boshga yetdi, (2022- yilning 1- oktabr holatiga nisbatan **2,0 %** ga ko'p), sigirlar **4 942,6** ming boshga (**1,6 %** ga ko'p), qo'y va echkilar **23 850,7** ming boshga (**2,3 %** ga ko'p), otlar **271,8** ming boshga (**2,9 %** ga ko'p), parrandalar **97 166,8** ming boshga (**6,5 %** ga ko'p) yetdi.

Tomorqa xo'jaligi – shaxsiy tomorqa yer uchastkalarida qishloq xo'jaligi mahsulotlarini ham erkin savdo uchun, ham oila ehtiyojlari uchun yetishtirish (qayta ishlash) bilan bog'liq mehnat faoliyatidir.

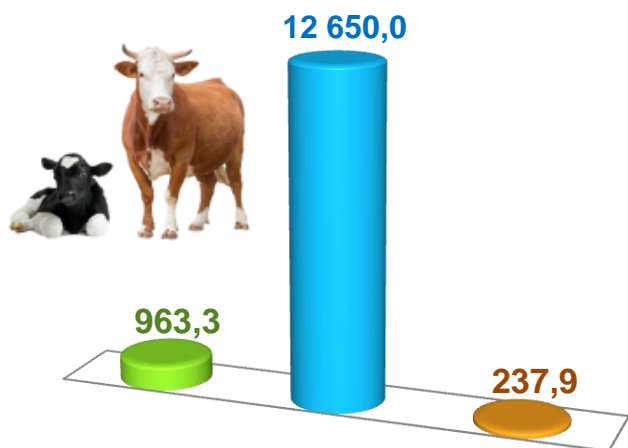
Qishloq xo'jaligi faoliyatini amalga oshiruvchi tashkilotlar – qishloq xo'jaligi mahsulotlari yetishtiruvchi, qishloq xo'jaligi ishlab chiqarishiga xizmat qiluvchi, xo'jalik yuritish jarayonida yerga hamda boshqa ishlab chiqarish mulklariga egalik qiluvchi yuridik shaxs huquqiga ega xo'jalik yurituvchi subyekt hisoblanadi.

2023- yilning 1- oktabr holatiga mavjud chorva mollari va parrandalar bosh sonining xo'jaliklar toifalari bo'yicha ulushi



2023- yilning 1- oktabr holatiga ko'ra, yirik shoxli qoramollar bosh soni to'g'risidagi ma'lumotlarni xo'jalik toifalari bo'yicha tahlil qilar ekanmiz, yirik shoxli qoramollarning **7,0 %** i fermer xo'jaliklari hissasiga, **91,3 %** i dehqon va tomorqa xo'jaliklariga, **1,7 %** i qishloq xo'jaligi faoliyatini amalga oshiruvchi tashkilotlarga to'g'ri kelishini qayd etib o'tish lozim, shunga mos ravishda sigirlarning umumiy sonidan **7,4 %** i fermer xo'jaliklariga, **91,0 %** i dehqon va tomorqa xo'jaliklariga, **1,6 %** i qishloq xo'jaligi faoliyatini amalga oshiruvchi tashkilotlarga to'g'ri keldi, shuningdek, qo'y va echkilarning umumiy sonidan **15,0 %** i fermer xo'jaliklariga, **78,5 %** i dehqon va tomorqa xo'jaliklariga, **6,5 %** i qishloq xo'jaligi faoliyatini amalga oshiruvchi tashkilotlarga to'g'ri keldi, otlarning umumiy sonidan **22,7 %** i fermer xo'jaliklariga, **71,6 %** i dehqon va tomorqa xo'jaliklariga, **5,7 %** i qishloq xo'jaligi faoliyatini amalga oshiruvchi tashkilotlarga to'g'ri keldi, parrandalar umumiy sonidan **16,7 %** i fermer xo'jaliklariga, **52,2 %** i dehqon va tomorqa xo'jaliklariga, **31,1 %** i qishloq xo'jaligi faoliyatini amalga oshiruvchi tashkilotlarga to'g'ri keldi.

Soni, ming bosh



2023- yilning 1- oktabr holatiga ko'ra, barcha toifadagi xo'jaliklarda yirik shoxli qoramollar bosh soni **13 851,2** mingtaga yetdi.

Yirik shoxli qoramollar bosh sonini xo'jalik toifalari bo'yicha tahlil qilar ekanmiz, eng katta hajmi **12 650,0** ming bosh dehqon va tomorqa xo'jaliklarida qayd etilganligini ta'kidlash lozim.

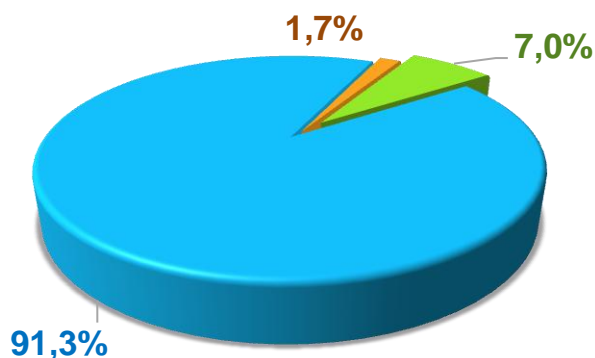
O'sish sur'ati

2023- yilning 1- oktabr holatiga yirik shoxli qoramollar bosh soni 2022- yilning mos davri bilan solishtirganda **102,0 %** ni tashkil etdi.

2022- yilning mos davri bilan solishtirganda fermer xo'jaliklarida **10,9 %**, dehqon va tomorqa xo'jaliklarida **1,2 %** va qishloq xo'jaligi faoliyatini amalga oshiruvchi tashkilotlarda **10,2 %** o'sish qayd etildi.



Jami bosh sonining xo'jalik toifalari bo'yicha taqsimlanishi



2023- yil 1- oktabr holatiga yirik shoxli qoramollar bosh soni to'g'risidagi ma'lumotlarni xo'jalik toifalari bo'yicha tahlil qilar ekanmiz, yirik shoxli qoramollar bosh sonining **7,0 %** i fermer xo'jaliklari hissasiga, **91,3 %** i dehqon va tomorqa xo'jaliklariga, **1,7 %** i qishloq xo'jaligi faoliyatini amalga oshiruvchi tashkilotlarga to'g'ri kelishini qayd etib o'tish lozim.

- Fermer xo'jaliklari
- Dehqon va tomorqa xo'jaliklari
- Qishloq xo'jaligi faoliyatini amalga oshiruvchi tashkilotlar

Yuqori ulushga ega hududlar

1 ► Qashqadaryo **12,5 %**

2 ► Samarqand **12,2 %**

3 ► Buxoro **9,7 %**

Past ulushga ega hududlar

Sirdaryo **3,4 %** ◀ **1**

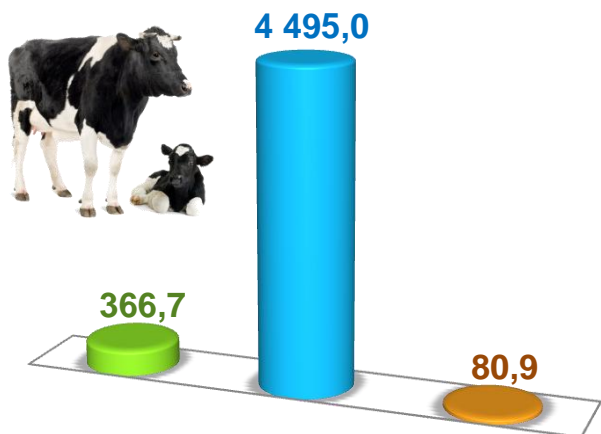
Navoiy **3,8 %** ◀ **2**

Namangan **5,6 %** ◀ **3**

	Soni, ming bosh	O'sish sur'ati, % da
O'zbekiston Respublikasi	13 851,2	102,0
Qoraqalpog'iston Respublikasi	1 217,5	101,6
<i>viloyatlar:</i>		
Andijon	1 146,5	102,4
Buxoro	1 341,6	102,9
Jizzax	959,3	101,7
Qashqadaryo	1 732,8	102,7
Navoiy	523,4	103,0
Namangan	771,3	101,9
Samarqand	1 689,8	100,2
Surxondaryo	1 007,6	103,5
Sirdaryo	475,9	101,0
Toshkent	951,8	102,8
Farg'ona	1 074,5	101,2
Xorazm	959,2	101,5

Boshqa hududlar bilan taqqoslanganda, 2022- yilga nisbatan eng yuqori o'sish sur'atlari Surxondaryo (**103,5 %**), Navoiy (**103,0 %**), Buxoro (**102,9 %**), Toshkent (**102,8 %**), Qashqadaryo (**102,7 %**) va Andijon (**102,4 %**) viloyatlarida qayd etildi.

Soni, ming bosh



2023- yilning 1- oktabr holatiga ko'ra, barcha toifadagi xo'jaliklarda sigirlar bosh soni **4 942,6** mingtaga yetdi.

Sigirlar bosh sonini xo'jalik toifalari bo'yicha tahlil qilar ekanmiz, eng katta hajmi **4 495,0** ming bosh dehqon va tomorqa xo'jaliklarida qayd etilganligini ta'kidlash lozim.

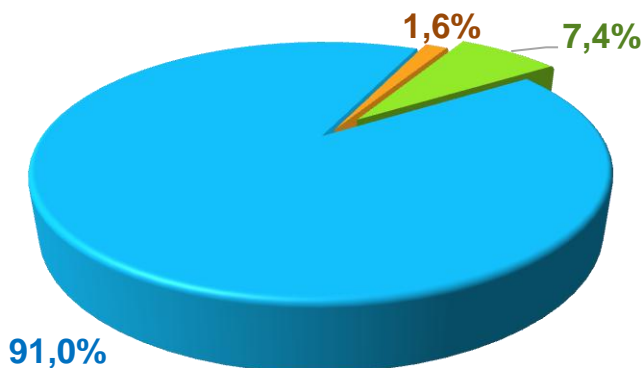
O'sish sur'ati

2023- yilning 1- oktabr holatiga sigirlar bosh soni 2022- yilning mos davri bilan solishtirganda **101,6 %** ni tashkil etdi.

2022- yilning mos davri bilan solishtirganda fermer xo'jaliklarida **13,9 %**, dehqon va tomorqa xo'jaliklarida **0,5 %** va qishloq xo'jaligi faoliyatini amalga oshiruvchi tashkilotlarda **15,1 %** o'sish qayd etildi.



Jami bosh sonining xo'jalik toifalari bo'yicha taqsimlanishi



2023- yil 1- oktabr holatiga sigirlar bosh soni to'g'risidagi ma'lumotlarni xo'jalik toifalari bo'yicha tahlil qilar ekanmiz, sigirlar bosh sonining **7,4 %** i fermer xo'jaliklari hissasiga, **91,0 %** i dehqon va tomorqa xo'jaliklariga, **1,6 %** i qishloq xo'jaligi faoliyatini amalga oshiruvchi tashkilotlarga to'g'ri kelishini qayd etib o'tish lozim.



Yuqori ulushga ega hududlar

1 ▶ Samarqand **14,7 %**

2 ▶ Qashqadaryo **11,4 %**

3 ▶ Buxoro **8,9 %**

Past ulushga ega hududlar

Sirdaryo **3,6 %** ◀ **1**

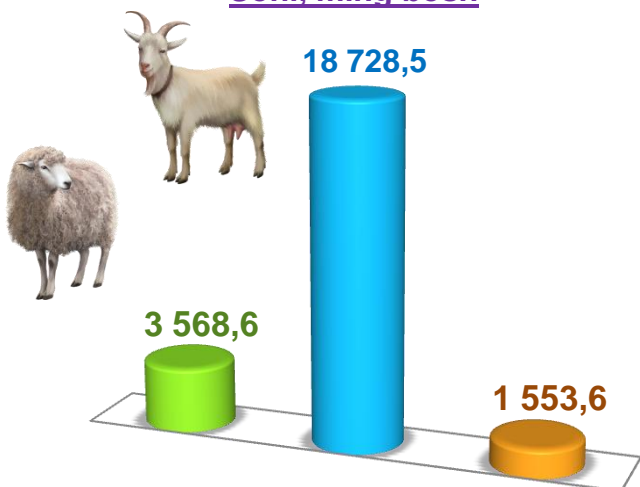
Navoiy **4,3 %** ◀ **2**

Namangan **5,2 %** ◀ **3**

	Soni, ming bosh	O'sish sur'ati, % da
O'zbekiston Respublikasi	4 942,6	101,6
Qoraqalpog'iston Respublikasi	355,7	101,4
<i>viloyatlar:</i>		
Andijon	392,9	101,8
Buxoro	438,8	102,2
Jizzax	274,8	100,6
Qashqadaryo	565,3	101,9
Navoiy	211,4	102,1
Namangan	255,0	103,8
Samarqand	724,8	100,3
Surxondaryo	361,9	101,6
Sirdaryo	176,6	104,6
Toshkent	421,9	100,4
Farg'ona	396,4	102,2
Xorazm	367,1	101,8

Boshqa hududlar bilan taqqoslanganda, 2022- yilga nisbatan eng yuqori o'sish sur'atlari Sirdaryo (**104,6 %**), Namangan (**103,8 %**) Farg'ona (**102,2 %**), Buxoro (**102,2 %**), Navoiy (**102,1 %**), Qashqadaryo (**101,9 %**), Andijon (**101,8 %**) va Xorazm (**101,8 %**) viloyatlarida qayd etildi.

Soni, ming bosh



2023- yilning 1- oktabr holatiga ko'ra, barcha toifadagi xo'jaliklarda qo'y va echkilar bosh soni **23 850,7** mingtaga yetdi.

Qo'y va echkilar bosh sonini xo'jalik toifalari bo'yicha tahlil qilar ekanmiz, eng katta hajmi **18 728,5** ming bosh dehqon va tomorqa xo'jaliklarida qayd etilganligini ta'kidlash lozim.

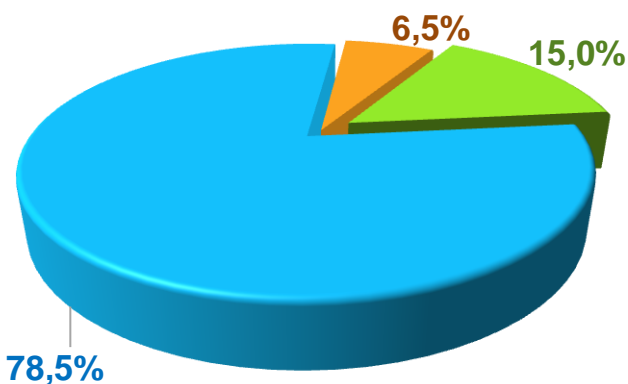
O'sish sur'ati

2023- yilning 1- oktabr holatiga qo'y va echkilar bosh soni 2022- yilning mos davri bilan solishtirganda **102,3** % ni tashkil etdi.

2022- yilning mos davri bilan solishtirganda fermer xo'jaliklarida **8,5** %, dehqon va tomorqa xo'jaliklarida **0,7** % va qishloq xo'jaligi faoliyatini amalga oshiruvchi tashkilotlarda **8,7** % o'sish qayd etildi.



Jami bosh sonining xo'jalik toifalari bo'yicha taqsimlanishi



2023- yil 1- oktabr holatiga qo'y va echkilar bosh soni to'g'risidagi ma'lumotlarni xo'jalik toifalari bo'yicha tahlil qilar ekanmiz, qo'y va echkilar bosh sonining **15,0** % i fermer xo'jaliklari hissasiga, **78,5** % i dehqon va tomorqa xo'jaliklariga, **6,5** % i qishloq xo'jaligi faoliyatini amalga oshiruvchi tashkilotlarga to'g'ri kelishini qayd etib o'tish lozim.

- Fermer xo'jaliklari
- Dehqon va tomorqa xo'jaliklari
- Qishloq xo'jaligi faoliyatini amalga oshiruvchi tashkilotlar

Yuqori ulushga ega hududlar

1 ► Qashqadaryo **20,8 %**

2 ► Samarqand **10,8 %**

3 ► Surxondaryo **10,7 %**

Past ulushga ega hududlar

Sirdaryo **1,6 %** ◀ **1**

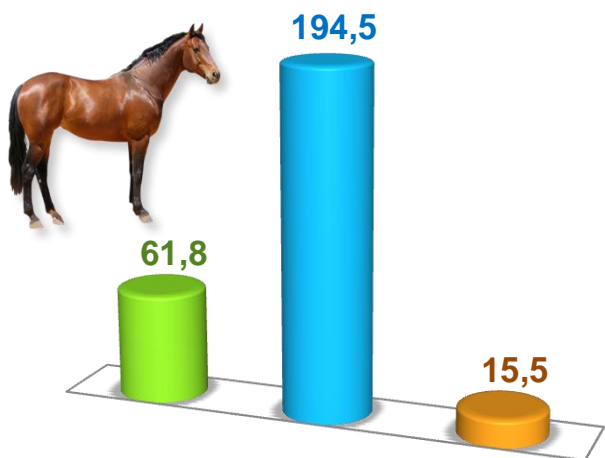
Xorazm **2,0 %** ◀ **2**

Namangan **3,5 %** ◀ **3**

	Soni, ming bosh	O'sish sur'ati, % da
O'zbekiston Respublikasi	23 850,7	102,3
Qoraqalpog'iston Respublikasi	1 236,7	102,5
<i>viloyatlar:</i>		
Andijon	1 550,5	102,9
Buxoro	2 408,1	104,0
Jizzax	2 351,1	101,7
Qashqadaryo	4 951,9	102,1
Navoiy	2 509,3	103,8
Namangan	834,9	103,4
Samarqand	2 586,3	100,2
Surxondaryo	2 551,1	102,3
Sirdaryo	375,6	106,7
Toshkent	1 089,7	100,4
Farg'ona	917,4	101,5
Xorazm	488,1	102,5

Boshqa hududlar bilan taqqoslanganda, 2022- yilga nisbatan eng yuqori o'sish sur'atlari Sirdaryo (**106,7 %**), Buxoro (**104,0 %**) Navoiy (**103,8 %**), Namangan (**103,4 %**), Andijon (**102,9 %**) viloyatlari, Qoraqalpog'iston Respublikasida (**102,5 %**) va Xorazm viloyatida (**102,5 %**) qayd etildi.

Soni, ming bosh




2023- yilning 1- oktabr holatiga ko'ra, barcha toifadagi xo'jaliklarda otlar bosh soni **271,8** mingtaga yetdi.

Otlar bosh sonini xo'jalik toifalari bo'yicha tahlil qilar ekanmiz, eng katta hajmi **194,5** ming bosh dehqon va tomorqa xo'jaliklarida qayd etilganligini ta'kidlash lozim.

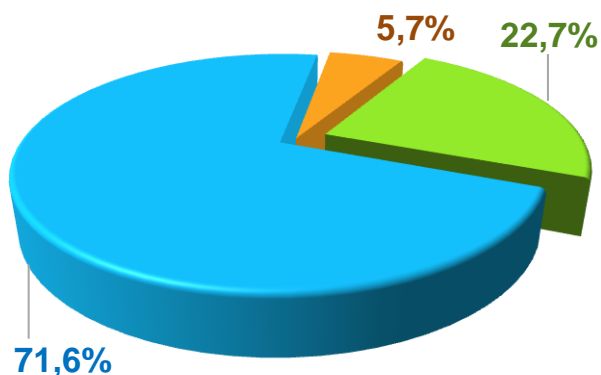
O'sish sur'ati

2023- yilning 1- oktabr holatiga otlar bosh soni 2022- yilning mos davri bilan solishtirganda **102,9 %** ni tashkil etdi.

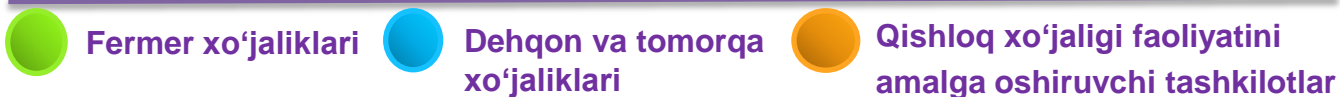
2022- yilning mos davri bilan solishtirganda fermer xo'jaliklarida **9,9 %**, dehqon va tomorqa xo'jaliklarida **0,3 %** va qishloq xo'jaligi faoliyatini amalga oshiruvchi tashkilotlarda **11,9 %** o'sish qayd etildi.



Jami bosh sonining xo'jalik toifalari bo'yicha taqsimlanishi



2023- yil 1- oktabr holatiga otlar bosh soni to'g'risidagi ma'lumotlarni xo'jalik toifalari bo'yicha tahlil qilar ekanmiz, otlar bosh sonining **22,7 %** i fermer xo'jaliklari hissasiga, **71,6 %** i dehqon va tomorqa xo'jaliklariga, **5,7 %** i qishloq xo'jaligi faoliyatini amalga oshiruvchi tashkilotlarga to'g'ri kelishini qayd etib o'tish lozim.



Yuqori ulushga ega hududlar

1 ▶ Toshkent **20,4 %**

2 ▶ Qashqadaryo **13,1 %**

3 ▶ Jizzax **11,3 %**

Past ulushga ega hududlar

Xorazm **2,0 %** ◀ **1**

Namangan **2,6 %** ◀ **2**

Andijon **2,7 %** ◀ **3**

	Soni, ming bosh	O'sish sur'ati, % da
O'zbekiston Respublikasi	271,8	102,9
Qoraqalpog'iston Respublikasi	28,0	101,5
<i>viloyatlar:</i>		
Andijon	7,3	104,5
Buxoro	7,6	106,0
Jizzax	30,6	104,5
Qashqadaryo	35,7	102,2
Navoiy	23,4	106,5
Namangan	7,0	102,5
Samarqand	28,9	102,8
Surxondaryo	15,7	103,9
Sirdaryo	16,4	103,2
Toshkent	55,4	101,1
Farg'ona	10,3	103,2
Xorazm	5,5	102,0

Boshqa hududlar bilan taqqoslanganda, eng yuqori o'sish sur'atlari Navoiy (**106,5 %**), Buxoro (**106,0 %**), Jizzax (**104,5 %**), Andijon (**104,5 %**), Surxondaryo (**103,9 %**), Farg'ona (**103,2 %**) va Sirdaryo (**103,2 %**) viloyatlarida qayd etildi.

Soni, ming bosh




2023- yilning 1- oktabr holatiga ko'ra, barcha toifadagi xo'jaliklarda parrandalar bosh soni **97 166,8** mingtaga yetdi.

Parrandalar bosh sonini xo'jalik toifalari bo'yicha tahlil qilar ekanmiz, eng katta hajmi **50 740,3** ming bosh dehqon va tomorqa xo'jaliklarida qayd etilganligini ta'kidlash lozim.

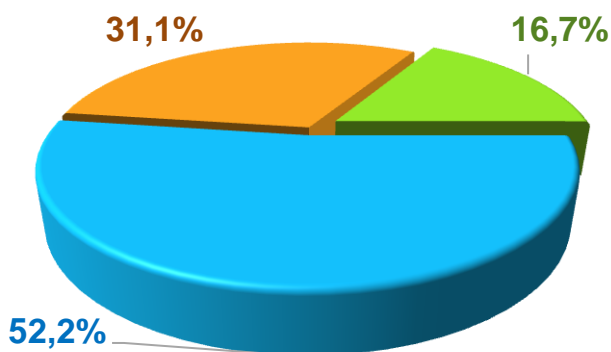
O'sish sur'ati

2023- yilning 1- oktabr holatiga parrandalar bosh soni 2022- yilning mos davri bilan solishtirganda **106,5 %** ni tashkil etdi.

2022- yilning mos davri bilan solishtirganda fermer xo'jaliklarida **19,8 %**, dehqon va tomorqa xo'jaliklarida **0,6 %** va qishloq xo'jaligi faoliyatini amalga oshiruvchi tashkilotlarda **10,9 %** o'sish qayd etildi.



Jami bosh sonining xo'jalik toifalari bo'yicha taqsimlanishi



2023- yil 1- oktabr holatiga parrandalar bosh soni to'g'risidagi ma'lumotlarni xo'jalik toifalari bo'yicha tahlil qilar ekanmiz, parrandalar bosh sonining **16,7 %** i fermer xo'jaliklari hissasiga, **52,2 %** i dehqon va tomorqa xo'jaliklariga, **31,1 %** i qishloq xo'jaligi faoliyatini amalga oshiruvchi tashkilotlarga to'g'ri kelishini qayd etib o'tish lozim.

- Fermer xo'jaliklari
- Dehqon va tomorqa xo'jaliklari
- Qishloq xo'jaligi faoliyatini amalga oshiruvchi tashkilotlar

Yuqori ulushga ega hududlar

1 ► Toshkent 16,2 %

2 ► Samarqand 12,7 %

3 ► Andijon 10,5 %

Past ulushga ega hududlar

Navoiy 3,9 % ◀ 1

Jizzax 4,3 % ◀ 2

Sirdaryo 4,5 % ◀ 3

	Soni, ming bosh	O'sish sur'ati, % da
O'zbekiston Respublikasi	97 166,8	106,5
Qoraqalpog'iston Respublikasi	5 034,4	101,1
<i>viloyatlar:</i>		
Andijon	10 152,3	110,7
Buxoro	7 858,9	128,2
Jizzax	4 218,4	103,9
Qashqadaryo	6 608,9	101,7
Navoiy	3 752,5	110,8
Namangan	6 546,1	113,3
Samarqand	12 371,9	101,3
Surxondaryo	5 133,1	102,8
Sirdaryo	4 343,3	111,3
Toshkent	15 745,3	101,0
Farg'ona	8 579,5	104,2
Xorazm	6 822,2	108,8

Boshqa hududlar bilan taqqoslanganda, o'tgan yilga nisbatan eng yuqori o'sish sur'atlari Buxoro (**128,2 %**), Namangan (**113,3 %**), Sirdaryo (**111,3 %**), Navoiy (**110,8 %**), Andijon (**110,7 %**) va Xorazm (**108,8 %**) viloyatlarida qayd etildi.

Qishloq xo'jaligi va ekologiya statistikasi boshqarmasi



• 71- 202-81-11
• 71- 202-80-53