

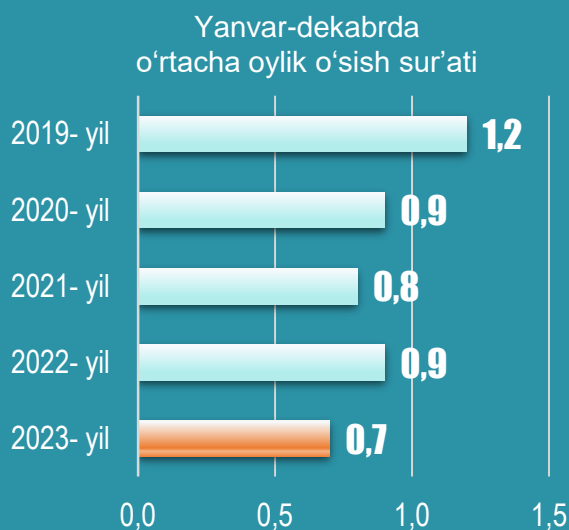
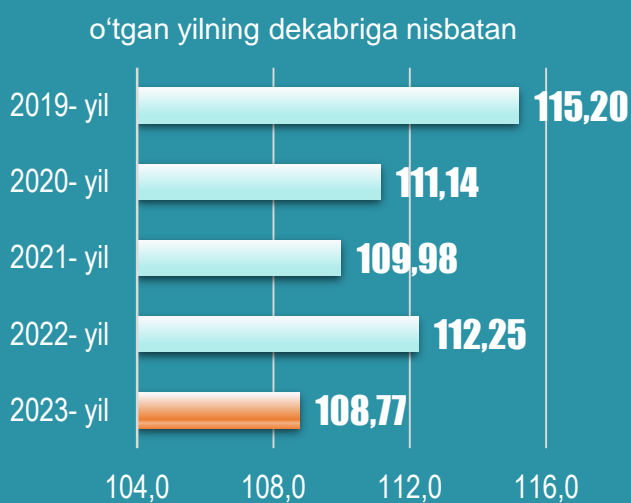
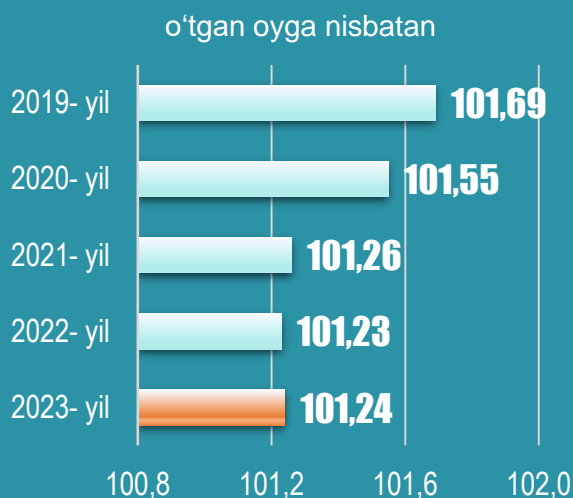
**O'zbekiston Respublikasi
Prezidenti huzuridagi Statistika agentligi**



O'ZBEKISTON RESPUBLIKASIDA ISTE'MOL NARXLARI INDEKSI

2023- yil DEKABR

O‘ZBEKISTON RESPUBLIKASI BO‘YICHA YIG‘MA ISTE‘MOL NARXLARI INDEKSI (INI), % da



Iste‘mol narxlari indeksi (INI) iste‘mol sektori-dagi inflyatsion jarayonlarning asosiy indikator sifatida alohida o‘rin egallab, davlatning ijtimoiy-iqtisodiy holatini baholashda hal qiluvchi ko‘rsatkichlardan biri hisoblanadi. Ushbu ko‘rsatkich o‘zgarmas iste‘mol tuzilmasi bo‘yicha aholi tomonidan ishlab chiqarishga mo‘ljallanmagan iste‘mol uchun xarid qilinadigan tovarlar va xizmatlarning belgilangan to‘plami qiymatining o‘zgarishini ifodalaydi.

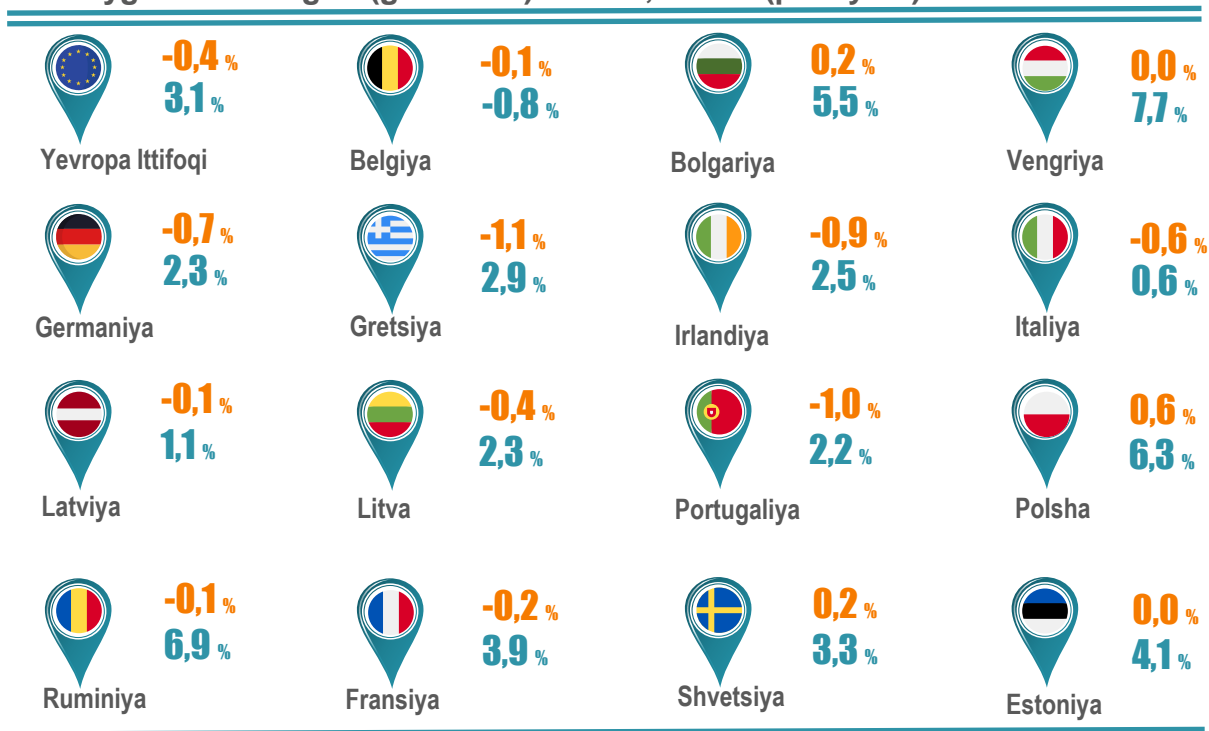
2023- yilning dekabrda oylik yig‘ma INI **101,2%** ni tashkil etdi.

Yillik nisbatdagi (2022- yilning dekabriga nisbatan) yig‘ma INI **108,8%** darajasida qayd etildi.

2023- yilning yanvar-dekabrda yig‘ma INI o‘rtacha oylik o‘sish sur‘ati **0,7%** ga yetdi. Bu, bir yil avvalgi ko‘rsatkichdan 0,2 foiz bandga va 2021- yildagi ko‘rsatkichdan 0,1 foiz bandga past bo‘ldi.

AYRIM DAVLATLARDAGI YIG‘MA INI

2023- yilning noyabr oyida Yevropa Ittifoqining ayrim davlatlaridagi uyg‘unlashtirilgan (garmonik) indeks, o‘shish (pasayish) sur‘ati % da¹



2023- yilning noyabr oyida ayrim davlatlardagi yig‘ma INI, o‘shish (pasayish) sur‘ati % da²



■ o‘tgan oyga nisbatan ■ 2022- yilning dekabriga nisbatan ■ 2022- yilning oktabriga nisbatan

INI turli shakllarda dunyoning ko‘plab davlatlarida, shu jumladan, qo‘shni davlatlarda ham hisoblanadi.

Yevropa Ittifoqi doirasida milliy INIdan tashqari uyg‘unlashtirilgan (garmonik) INI ham e‘lon qilinib, mazkur indeks uyg‘unlashtirilgan ko‘rsatkichlarga muvofiq hisob-kitob qilinadi va shu sababdan Yevropa Ittifoqi mamlakatlaridagi iste‘mol inflyatsiyasini xalqaro taqqoslash uchun maqbul statistik asos hisoblanadi.

Respublikada INIni hisoblash 1994- yilda XVJning texnik ko‘magi ostida joriy qilingan. INIni shakllantirishga “Iste‘mol narxlar indeksini bo‘yicha qo‘llanma: Nazariya va amaliyot” (XVJ, IHRT, Yevrostat, BMT, YIK, Jahon banki va XMT) tavsiyalarini hisobga olgan holda ishlab chiqilgan Tovarlar va xizmatlarning iste‘mol narxlar (tariflari) kuzatuvini tashkil etish hamda iste‘mol narxlar indeksini hisoblash bo‘yicha uslubiy nizom (Davlat statistika qo‘mitasining 2022- yil 27- sentabrdagi 33-son qarori bilan yangi tahriri tasdiqlangan) asos bo‘lib xizmat qiladi <https://lib.stat.uz>.

1) https://ec.europa.eu/eurostat/databrowser/view/PRC_HICP_MANR__custom_3761882/bookmark/table?lang=en&bookmarkId=4ad27e6f-358a-4a3d-82a0-587d69a833eb

2) milliy statistika xizmatlarining rasmiy saytlaridan olingan ma‘lumotlar asosida.

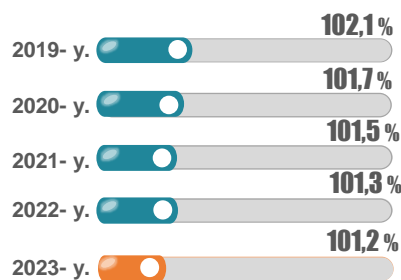
TOVARLAR




2023- yil dekabrda tovarlar bo'yicha INI oy davomida **101,2 %** ni tashkil etdi.

Yillik nisbatda tovarlar bo'yicha INI **108,8 %** darajasida shakllanib, o'rtacha oylik o'sish sur'ati **0,7 %** ni tashkil etdi.

o'tgan oyga nisbatan



o'tgan yilning dekabriga nisbatan

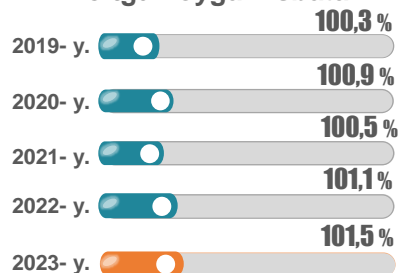


XIZMATLAR

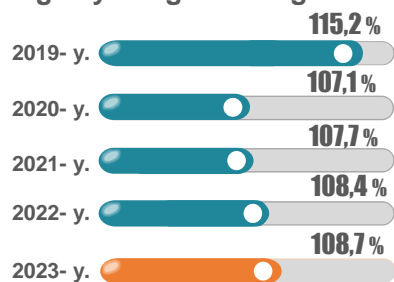


2023- yilning dekabrda xizmatlar bo'yicha qisqa muddatli INI **101,5 %** ni tashkil etdi. 2022- yilning dekabriga nisbatan INI **108,7 %** ga yetib, o'rtacha oylik o'sish sur'ati **0,7 %** ni tashkil etdi.

o'tgan oyga nisbatan



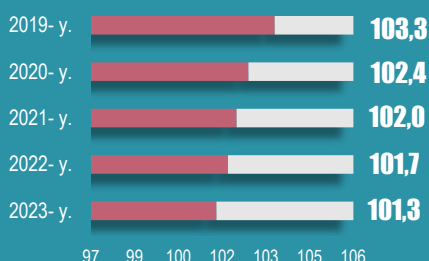
o'tgan yilning dekabriga nisbatan



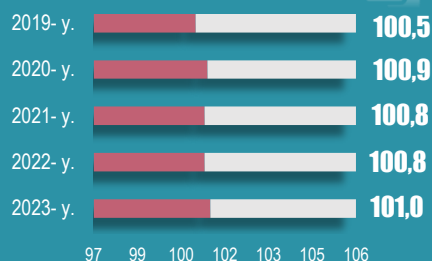
Tasdiqlangan Uslubiy nizomga muvofiq, narxlarni ro'yxatga olish har oyning **10-** sanasidan **20-** sanasigacha amalga oshiriladi. Ma'lumotlarni yig'ish shunday tashkil etilganki, bu vaqt oralig'ida narxlarni ro'yxatga olish har bir tovar va xizmat bo'yicha bir marta amalga oshiriladi va qo'shni davrlar uchun ro'yxatga olish oralig'i bir kalendar oyni tashkil qiladi. INIning hisoblashda faqatgina inflyatsiya omillarini aniqlash uchun assortiment va hududiy siljishlar omillarining ta'siri chiqarib tashlanadi.

o'tgan oyga nisbatan

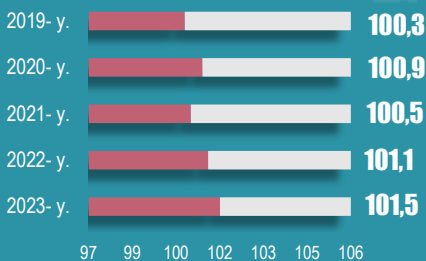
Oziq-ovqat mahsulotlari



Nooziq-ovqat mahsulotlar



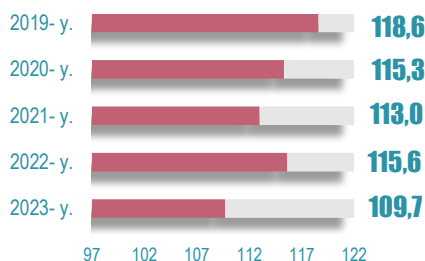
Xizmatlar



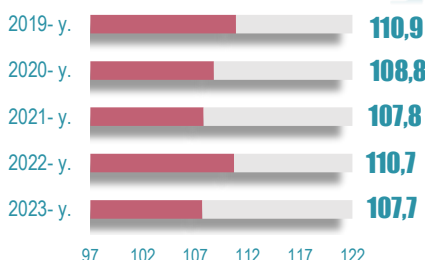
2023-yilning so'nggi oyida oziq-ovqat mahsulotlari qisqa muddatli INI **101,3** % ni tashkil etdi. Nooziq-ovqat mahsulotlar bo'yicha ko'rsatkich **101,0** % ga, pullik xizmatlar bo'yicha esa **101,5** % ga yetdi.

o'tgan yilning dekabriga nisbatan

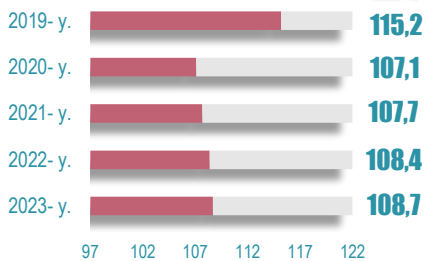
Oziq-ovqat mahsulotlari



Nooziq-ovqat mahsulotlar



Xizmatlar



2023- yilda oziq-ovqat mahsulotlari bo'yicha INI **109,7** % darajasida, nooziq-ovqat mahsulotlar bo'yicha **107,7** %, pullik xizmatlar bo'yicha **108,7** % darajasida qayd etilib, o'rtacha oylik o'sish sur'ati mos ravishda **0,8** %, **0,6** % va **0,7** % ni tashkil etdi.

170 turdagi tovarlar

250 turdagi tovarlar

90 turdagi xizmatlar

DEKABR

YIG'MA INI

OZIQ-OVQAT MAHSULOTLARI


o'tgan oyga nisbatan

100,8 101,1 100,7 100,9 100,8



2019- y. 2020- y. 2021- y. 2022- y. 2023- y.

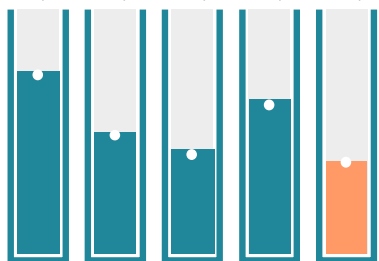
101,3 101,4 100,8 101,0 100,2



2019- y. 2020- y. 2021- y. 2022- y. 2023- y.

o'tgan yilning dekabriga nisbatan

115,3 111,1 109,2 113,1 108,1



2019- y. 2020- y. 2021- y. 2022- y. 2023- y.

119,7 116,0 111,6 118,5 108,2



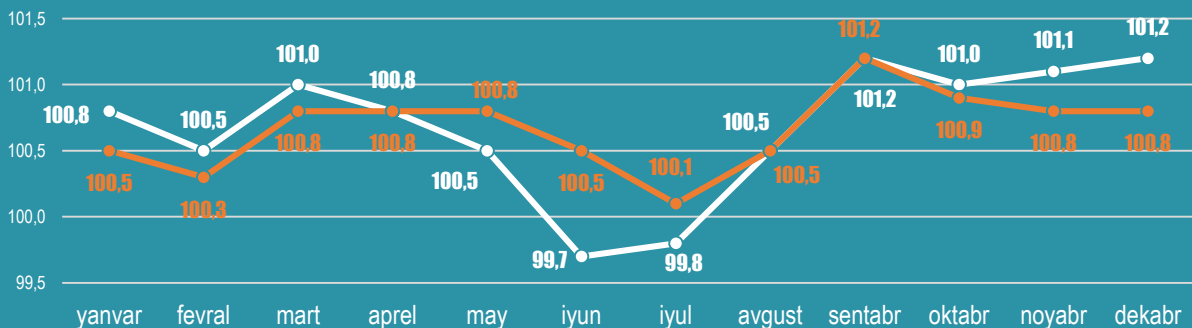
2019- y. 2020- y. 2021- y. 2022- y. 2023- y.

Meva-sabzavot mahsulotlari narxlari o'zgarishini hisobga olmaganda 2023- yilning dekabrIdagi qisqa muddatli INI **100,8 %** (ularni hisobga olganda **101,2%**) ni tashkil etdi.

2022- yilning dekabrIda nisbatan ushbu ko'rsatkich **108,1 %** darajasida qayd etildi.

2023- yilda yig'ma INI dinamikasi, % da

o'tgan oyga nisbatan




—●— meva-sabzavot mahsulotlarini hisobga olganda —●— meva-sabzavot mahsulotlarini hisobga olmaganda

ASOSIY GURUHLARDAGI NARXLAR O'ZGARISHINING QISQA MUDDATLI YIG'MA INI O'SISH SUR'ATIGA TA'SIRI TUZILMASI

Ta'siri (f.d.*) va uning ulushi (%). 2023- yil dekabr

Ma'lumot uchun:



INIni shakllantirish quyidagi ikkita ma'lumotlar manbasi asosida amalga oshiriladi:

1) salmoq vaznlarini shakllantirishga asos bo'lib xizmat qiladigan aholining iste'mol xarajatlari tarkibi (uy xo'jaliklarida o'tkaziladigan tanlanma kuzatuvlar ma'lumotlari) to'g'risidagi ma'lumotlar;

2) hududlar, savdo va xizmat ko'rsatish obyektlari, namuna tovarlar tanlanmasi doirasida iste'mol narxlari (ya'ni, tovarlar va xizmatlarning aholi tomonidan sotib olinadigan narxi) o'zgarishlari to'g'risidagi ma'lumotlar. O'rtacha narxlar darajasiga assortiment va hududiy siljishlar kabi bir qator omillar ta'sir ko'rsatadi. INIni hisoblashda, faqatgina inflyatsion omillarni aniqlash maqsadida ularning ta'siri hisobga olinmaydi.

Iste'mol narxlarining o'zgarishi kuzatuvlari doirasida, har oyda **10 mingdan ortiq** kuzatuv obyektlari kuzatiladi, **120 mingdan ortiq** narx kotirovkalari qayd etiladi.

Oziq-ovqat mahsulotlari narx o'zgarishlarining kuzatiladigan barcha tovarlar va xizmatlarni 2023- yil dekabridagi qisqa muddatli yig'ma INI o'sish sur'atiga umumiy ta'siridagi hissi 45,2 % ga, nooziq-ovqat mahsulotlar va xizmatlar hissi 27,4% ga to'g'ri keldi.

2023- yilda guruhlarning qisqa muddatli yig'ma INI o'sish sur'atiga ta'siri dinamikasi, f.d.*



*) foiz darajasida

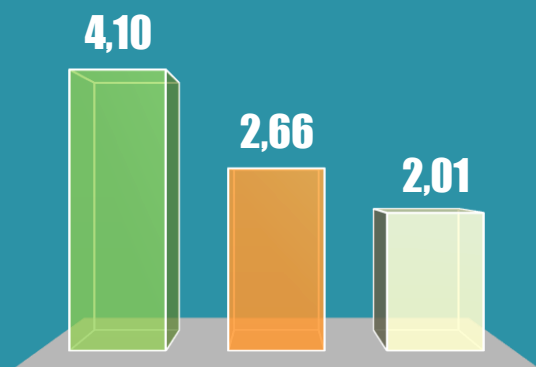
ASOSIY GURUHLAR NARXLARI O'ZGARISHINING 2023- YILNING YANVAR-DEKABRIDAGI YIG'MA INI O'SISH SUR'ATIGA TA'SIRI TUZILMASI

Hisob-kitoblarga ko'ra, oziq-ovqat mahsulotlari hissasiga uchta yirik guruhlarining 2022- yil dekabriga nisbatan yig'ma INI o'sish sur'atiga jami ta'sirining **46,8 %** i to'g'ri keldi (bir yil avval ushbu ko'rsatkich **53,9 %** ni tashkil etgan). Xizmatlar narxlarining ta'siri uchta asosiy guruhlar orasida eng past bo'ldi va uning ulushi **22,9 %** ni (o'tgan yili **15,7 %**) tashkil etdi.

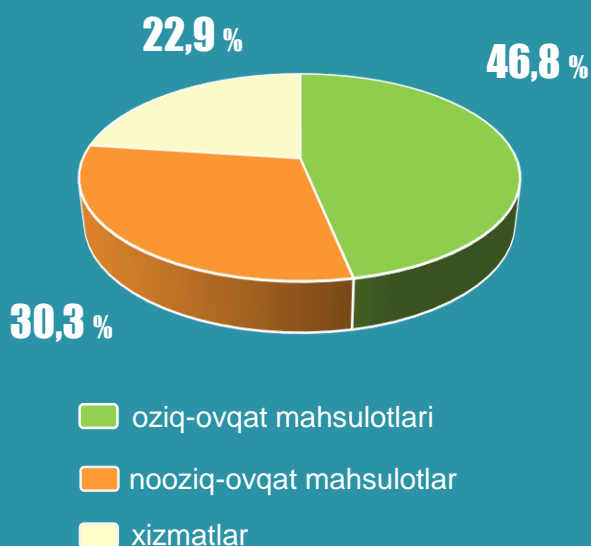
Shunday qilib, oziq-ovqat mahsulotlarining narx o'zgarishlari hisobiga 2023- yil uchun yig'ma INI **4,10 f.d.** o'sgan bo'lsa, nooziq-ovqat mahsulotlar va xizmatlardagi narx o'zgarishlari hisobiga jami **4,67 f.d.** o'sdi.

Har bir tovarning yig'ma ko'rsatkich o'sish sur'atiga ta'siri va ulushi tovarning narx o'zgarishlari hamda uning iste'mol xarajatlari tuzilmasidagi salmoq vaznini hisobga olgan holda aniqlanadi.

TA'SIRI, F.D.



UMUMIY TA'SIR DARAJASIDAGI
ULUSHI, % da



MAQSADLAR BO‘YICHA INDIVIDUAL ISTE‘MOL TASNIFLAGICHI – 2018 (O‘zR MIIT – 2018) BO‘LIMLARI BO‘YICHA INI, % da

2021- yil yanvar oyidan boshlab, Davlat statistika qo‘mitasi MDHga a‘zo davlatlar orasida birinchilardan bo‘lib iste‘mol narxlari indeksi (INI)ni to‘liq BMTning Classification of Individual Consumption According to Purpose (COICOP) 2018 xalqaro standartiga asoslangan, Maqsadlar bo‘yicha individual iste‘mol tasniflagichi – 2018 (MIIT – 2018) asosida shakllantirishni joriy etdi. O‘zR MIIT – 2018 statistika faoliyati sohasida foydalanish uchun mo‘ljallangan bo‘lib, uy xo‘jaliklarining iste‘mol xarajatlarini 13 ta bo‘limlarga guruhlashtirishni nazarda tutadi.

dekabr oyida o‘tgan oyga nisbatan*

2020- y. **102,5**

2021- y. **102,1**

2022- y. **101,7**

2023- y. **101,4**

I
Oziq-ovqat
mahsulotlari
va spirtsiz
ichimliklar



2020- y. **101,0**

2021- y. **100,8**

2022- y. **100,8**

2023- y. **100,9**

II
Spirtli
ichimliklar
va tamaki
mahsulotlari



2020- y. **101,0**

2021- y. **101,2**

2022- y. **101,0**

2023- y. **101,4**

III
Kiyim va
poyabzal



2020- y. **100,6**

2021- y. **100,4**

2022- y. **100,2**

2023- y. **101,1**

IV
Turar joy
xizmatlari, suv,
elektr, gaz
va boshqa
yonilg‘i turlari



2020- y. **100,9**

2021- y. **100,8**

2022- y. **101,0**

2023- y. **101,4**

V
Uy-ro‘zg‘or
asboblari, maishiy
texnika va turar
joylarga xizmat
ko‘rsatish



2020-
y. **101,2**

2021-
y. **100,9**

2022-
y. **101,5**

2023-
y. **100,8**

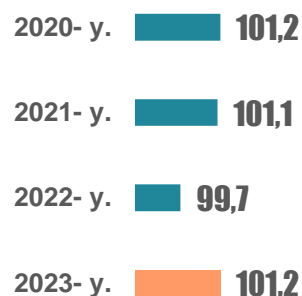
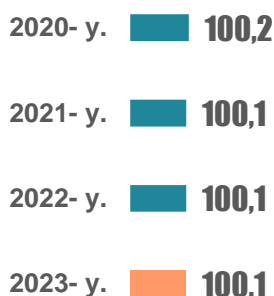
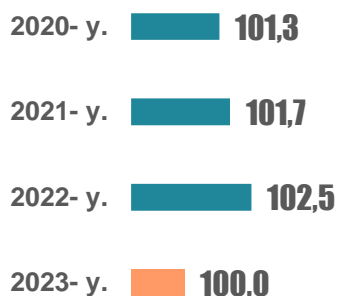
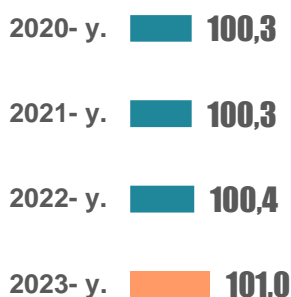
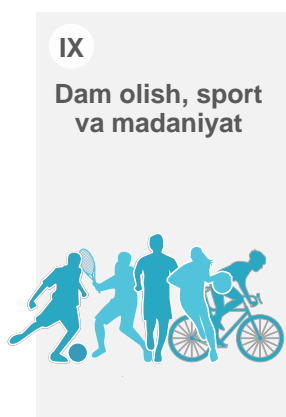
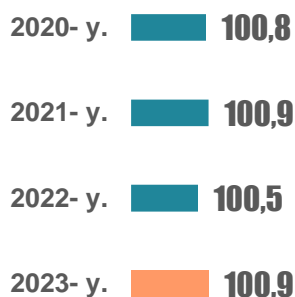
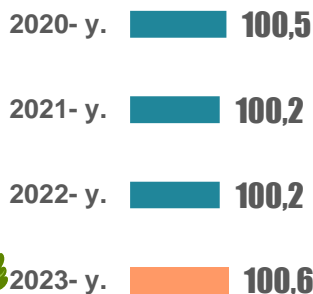


VI
Sog‘liqni saqlash



* Statistik maqsadlarda 2020- yil uchun narxlar indeksi O‘zR MIIT–2018 bazasi tuzilmasida qayta hisob-kitob qilingan.

dekabr oyida o‘tgan oyga nisbatan

Davomi



2023- yilning dekabrda bo‘limlar kesimidagi qisqa muddatli INI diapazoni **100,0 %** dan (“Restoranlar va mehmonxonalar xizmatlari” XI bo‘lim) **101,6 %** gacha (“Transport” VII bo‘lim) oraliqda joylashdi.

dekabr oyida o'tgan yilning dekabriga nisbatan



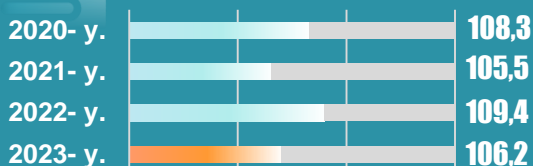
Oziq-ovqat mahsulotlari va spirtsiz ichimliklar



I



Kiyim va poyabzal



III



Uy-ro'zg'or asboblari, maishiy texnika va turar joylarga xizmat ko'rsatish



V



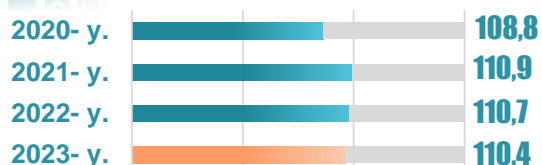
Transport



VII



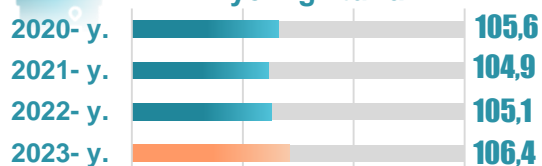
Spirtli ichimliklar va tamaki mahsulotlari



II



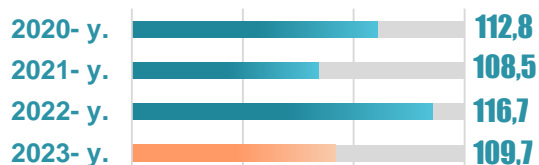
Turar joy xizmatlari, suv, elektr, gaz va boshqa yonilg'i turlari



IV



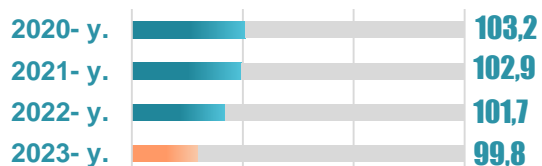
Sog'liqni saqlash



VI



Axborot va aloqa



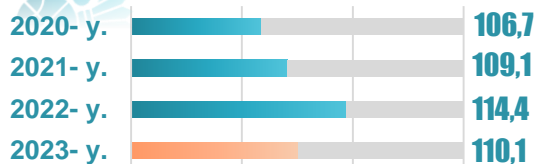
VIII

Davomi

dekabr oyida o‘tgan yilning dekabriga nisbatan



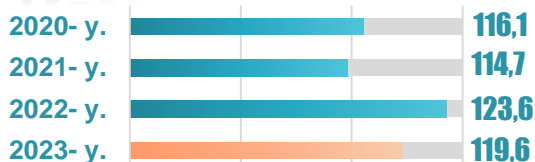
Dam olish, sport va madaniyat



IX



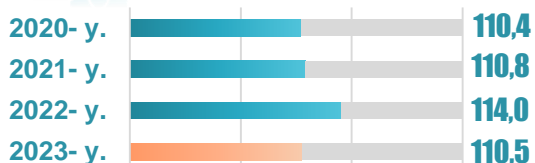
Restoranlar va mehmonxonalar xizmatlari



XI



Maishiy tovarlar va xizmatlar, boshqa tovarlar va xizmatlar



XIII

2023- yilning yanvar-dekabr idagi INI bo‘limlar kesimida **99,8 %** dan (“Axborot va aloqa” VIII bo‘lim) **119,6 %** gacha (“Restoranlar va mehmonxonalar xizmatlari” XI bo‘lim) oraliqda joylashdi.



Ta‘lim sohasidagi xizmatlar



X



Sug‘urtalash va moliyaviy xizmatlar



XII

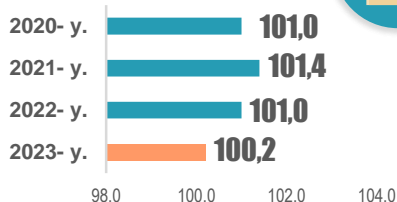
IZOH: O‘zR MIIT – 2018 tasniflagichi 2021- yildan INIni hisoblash amaliyotiga joriy etilgan. Statistik maqsadlarda 2021- yilning uzoq muddatli narxlar indeksini shakllantirish uchun 2020- yildagi qisqa muddatli INI O‘zR MIIT – 2018 tuzilmasi bo‘yicha qayta hisob-kitob qilingan.

“Turar joy xizmatlari, suv, elektr, gaz va boshqa yoqilg‘il turlari” (IV bo‘lim) va “Transport” (VII bo‘lim) bo‘limlaridan boshqa barcha bo‘limlarda 2023- yildagi INI 2022- yilning mos ko‘rsatkichidan past bo‘ldi.

“OZIQ-OVQAT MAHSULOTLARI VA SPIRTSIZ ICHIMLIKLAR” BO‘LIMI (I), % da

dekabr oyida o‘tgan oyga nisbatan

Donli ekinlar va yorma mahsulotlari



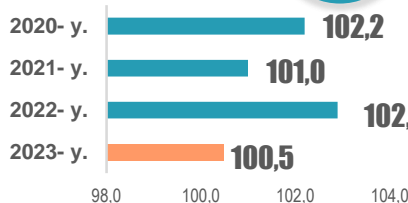
Go’sht va go’sht mahsulotlari



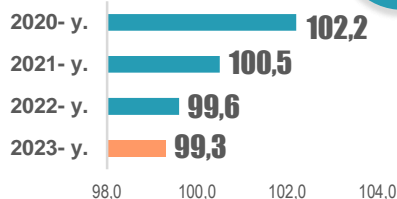
Baliq va boshqa dengiz mahsulotlari



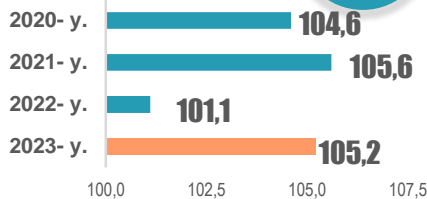
Sut, boshqa sut mahsulotlari va tuxum



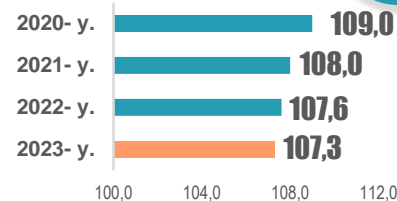
Yog‘lar va moylar



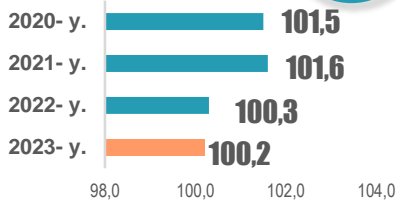
Mevalar va yong‘oqlar



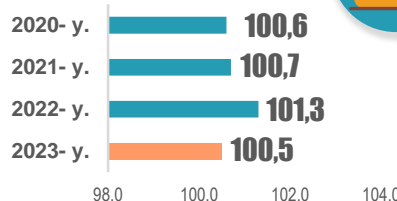
Sabzavotlar, ildizmevalilar va dukkaklilar



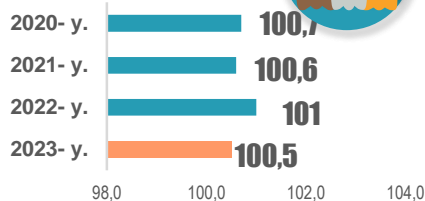
Shakar, qandolat mahsulotlari va desertlar



Tayyor oziq-ovqat mahsulotlari va boshqa oziq-ovqat mahsulotlari



Spirtsiz ichimliklar



2023- yilning dekabrda “Oziq-ovqat mahsulotlari va spirtsiz ichimliklar” (I) bo‘limi guruhlarida kesimida qisqa muddatli INI tebranishlari diapazoni **99,3 %** dan **107,3 %** gacha chegarada joylashdi.

100,0 % lik darajadan past qisqa muddatli INI oy davomida “Yog‘lar va moylar” (**99,3 %**) guruhlarida qayd etildi.

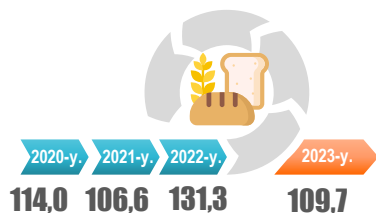
2023- yilning dekabrda “Mevalar va yong‘oqlar” guruhida qish mavsumi uchun odatiy bo‘lgan narx o‘shishi kuzatildi. Shunday qilib, 2023- yilning dekabrda “Mevalar va yong‘oqlar” guruhida qisqa muddatli INI **105,2 %** ga yetib, “Sabzavotlar, ildizmevalilar va dukkaklilar” guruhida ushbu ko‘rsatkich nisbatan yuqori bo‘ldi va **107,3 %** ni tashkil etdi.

Bo‘limning boshqa guruhlaridagi oylik INI sezilarli darajada past bo‘ldi va **101,0 %** dan oshmadi.


“OZIQ-OVQAT MAHSULOTLARI VA SPIRTSIZ ICHIMLIKLER” BO‘LIMI (I), % da

dekabr oyida o‘tgan yilning dekabriga nisbatan


Donli ekinlar va yorma mahsulotlari



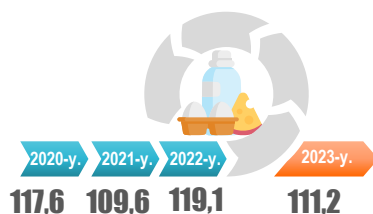
Go'sht mahsulotlari



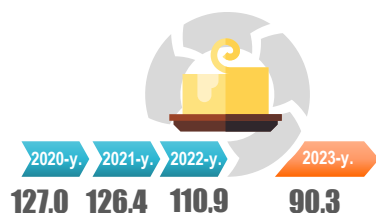
Baliq va boshqa dengiz mahsulotlari



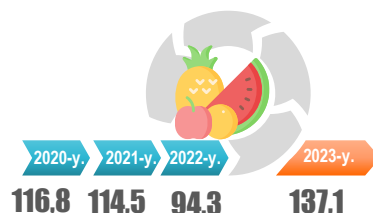
Sut, boshqa sut mahsulotlari va tuxum



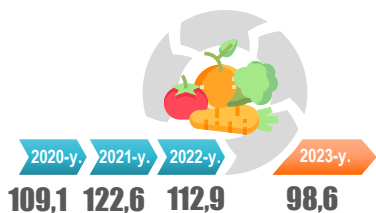
Yog'lar va moylar



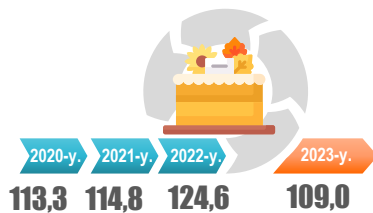
Mevalar va yong'oqlar



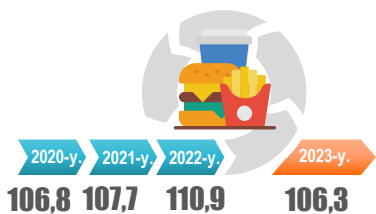
Sabzavotlar, ildizmevalilar va dukkaklilar



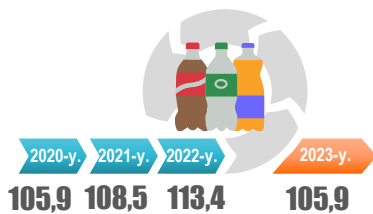
Shakar, qandolat mahsulotlari va desertlar



Tayyor oziq-ovqat va boshqa mahsulotlar



Spirtsiz ichimliklar



2023- yilning dekabrda “Donli ekinlar va yorma mahsulotlari” (**109,7 %** ga **131,3 %**), “Yog‘lar va moylar” (**90,3 %** ga **110,9 %**), “Sabzavotlar, ildizmevalilar va dukkaklilar” (**98,6 %** ga **112,9 %**) va “Shakar, qandolat mahsulotlari va desertlar” (**109,0 %** ga **124,6 %**) guruhlarida yillik nisbatdagi INI 2022- yilning dekabrda mos ko‘rsatkichdan sezilarli darajada past bo‘ldi. Mevalar va yong‘oqlar esa, aksincha 2023- yilda bir yil avvalgiga qaraganda sezilarli qimmatlashdi.

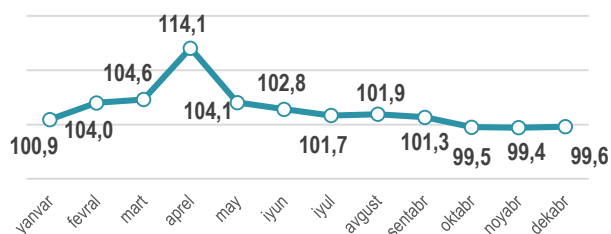
2023- yil davomida I bo‘lim mahsulotlarining narx dinamikasi xususiyatlari ham tashqi (“import inflyatsiyasi”), ham ichki (mavsumiylik, bozor konyunkturasi, mahalliy ishlab chiqaruvchilar tomonidan narxlarning oshirilishi va b.) omillar bilan izohlanadi.

ALOHIDA TURDAGI OZIQ-OVQAT MAHSULOTLARI INI, % da



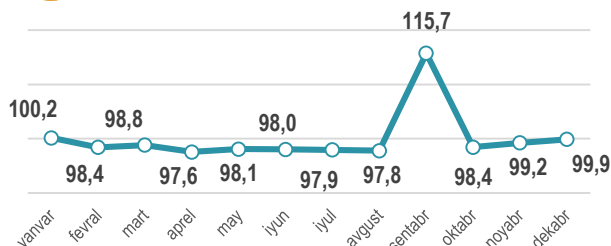
Guruch va guruch oqshog'i

2023- yilning yanvar-dekabrida **▲138,7%**



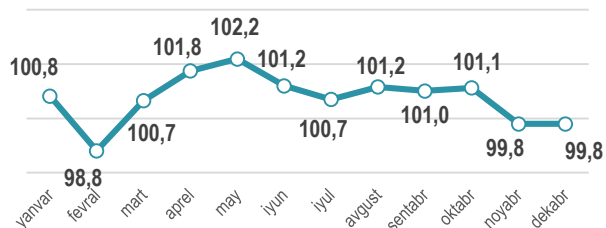
Bug'doy uni

2023- yilning yanvar-dekabrida **▼98,9%**



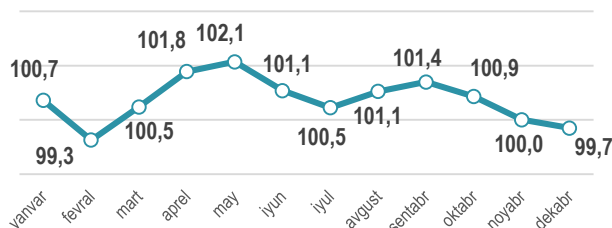
Mol go'shti (suyakli)

2023- yilning yanvar-dekabrida **▲109,3%**



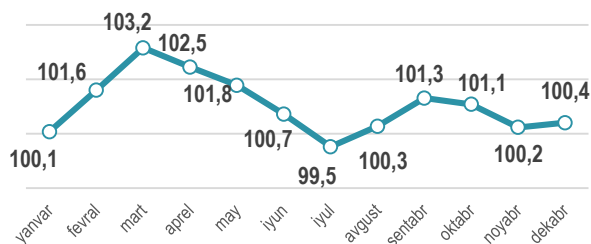
Qo'y go'shti

2023- yilning yanvar-dekabrida **▲109,3%**



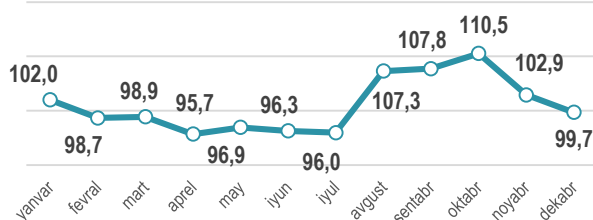
Xom, yangi sog'ilgan sut

2023- yilning yanvar-dekabrida **▲113,3%**



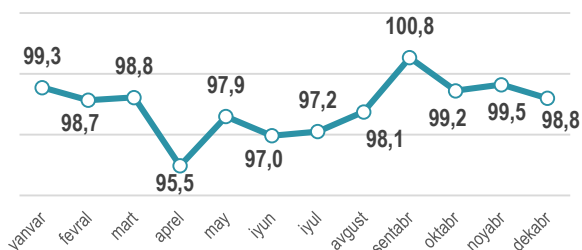
Tuxum

2023- yilning yanvar-dekabrida **▲111,7%**



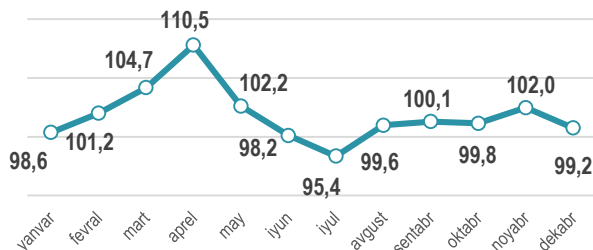
Kungaboqar yog'i

2023- yilning yanvar-dekabrida **▼82,2%**



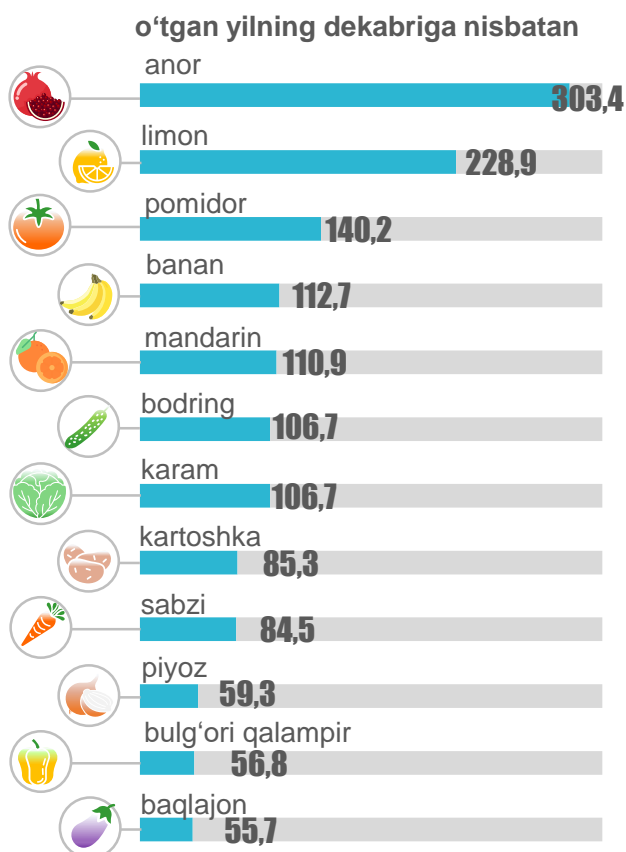
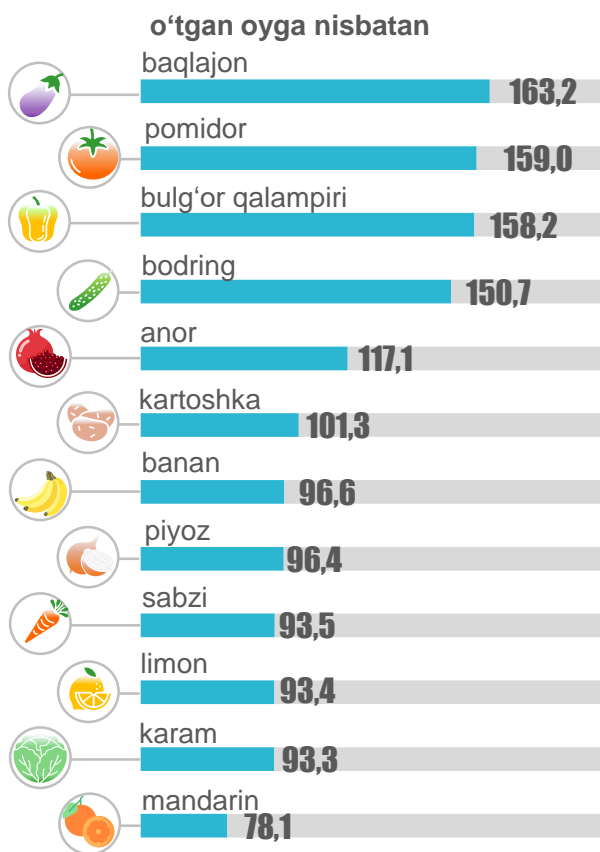
Shakar

2023- yilning yanvar-dekabrida **▲111,0%**



—○— 2023- yilda o'tgan oyga nisbatan qisqa muddatli yig'ma INI

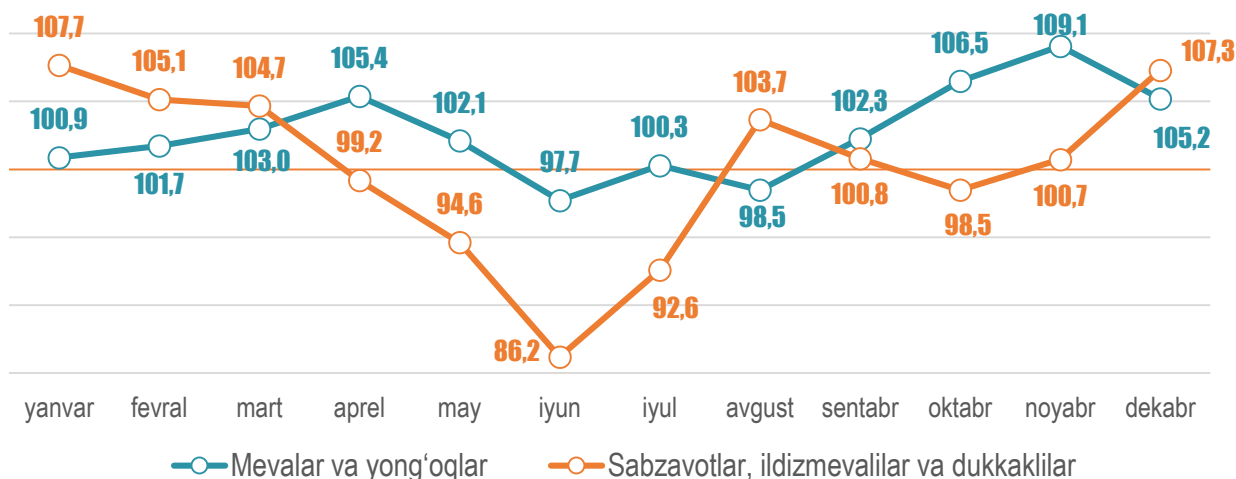
2023- YILNING DEKABRIDA ALOHIDA TURDAGI MEVA-SABZAVOT MAHSULOTLARI INI, % da



2023- yilning dekabrda sitrus mevalar, piyoz, sabzi kabi meva-sabzavot turlari narxlarida pasayish qayd etildi. Shu bilan bir qatorda, baqlajon, pomidor, bulg'or qalampiri, bodring, anor kabi meva va sabzavot turlari narxlarida o'sish kuzatildi.

Baqlajon, bulg'ori qalampiri va piyoz 2022- yilning yakuniga nisbatan narxlar pasayishi bo'yicha yetakchilikni saqlab qoldi. Anor, aksincha 2022- yilning dekabriga nisbatan sezilarli qimmatlashdi.

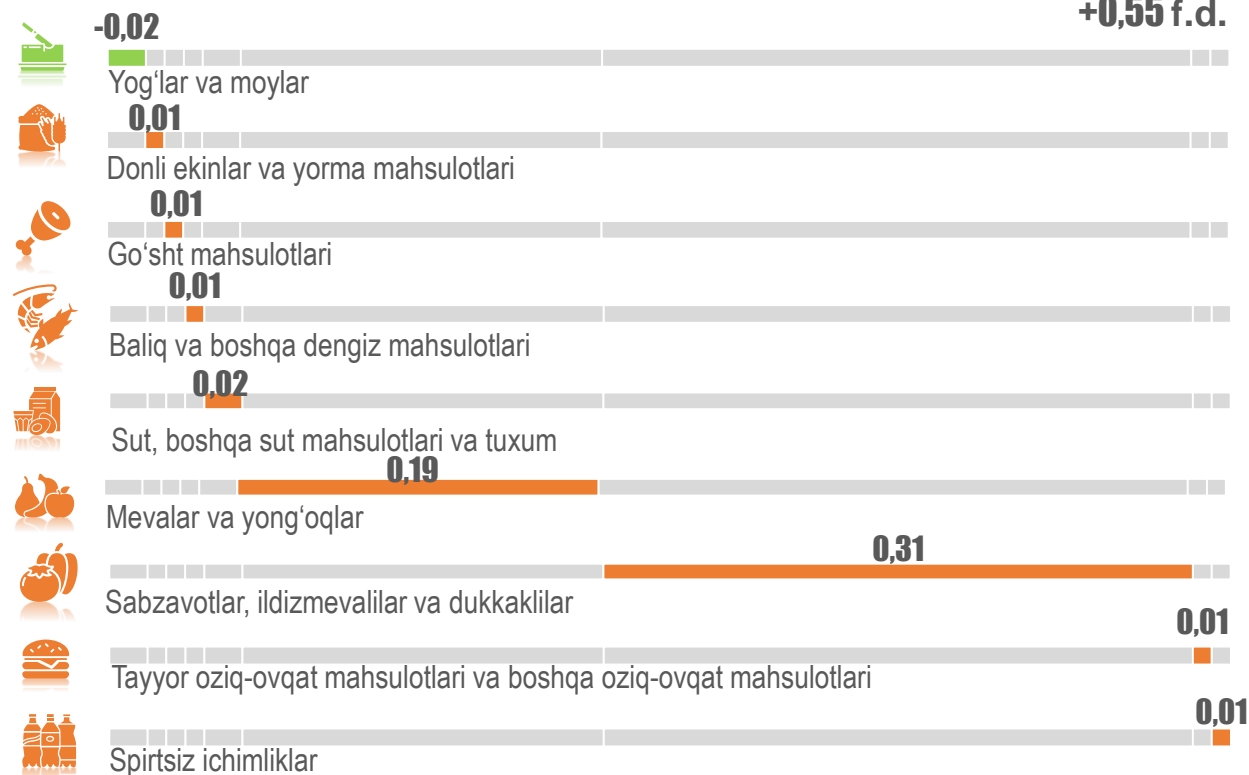
2023- yilda meva-sabzavot mahsulotlari qisqa muddatli INI dinamikasi, % da



2023- YIL DEKABR OYIDA OZIQ-OVQAT MAHSULOTLARI VA SPIRTLICHIMLIKLAR ASOSIY GURUHLARIDAGI NARXLAR O'ZGARISHINING YIG'MA INI O'SISH (PASAYISH) SUR'ATIGA TA'SIRI, f.d.da

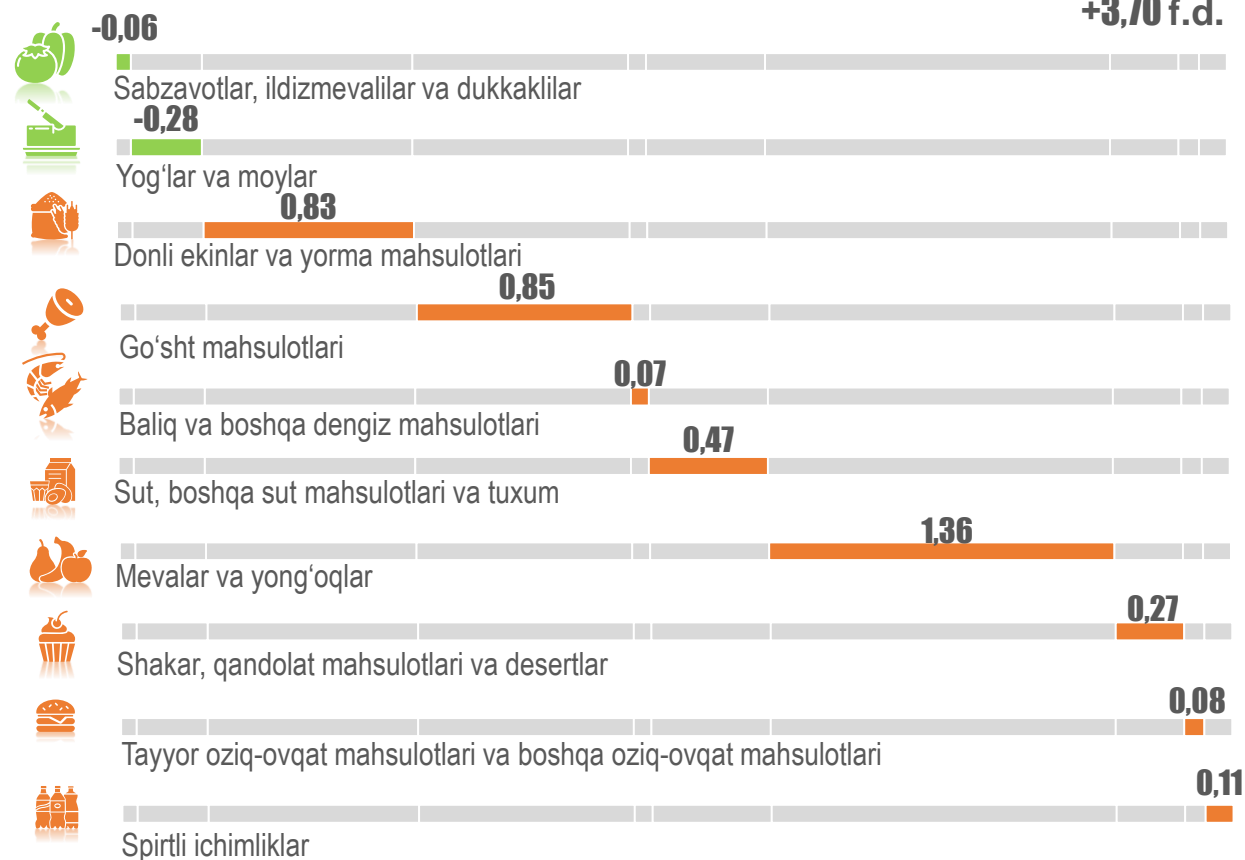
o'tgan oyga nisbatan

Yig'ma INI o'sish sur'atiga jami ta'siri
+0,55 f.d.



2022- yilning dekabriga nisbatan

Yig'ma INI o'sish sur'atiga jami ta'siri
+3,70 f.d.



“SPIRTLII ICHIMLIKLAR, TAMAKI MAHSULOTLARI” BO‘LIMI (II), % da

SPIRTLII ICHIMLIKLAR

o'tgan oyga nisbatan



2020- y. 2021- y. 2022- y. 2023- y.

o'tgan yilning dekabriga nisbatan



2020- y. 2021- y. 2022- y. 2023- y.

TAMAKI MAHSULOTLARI

o'tgan oyga nisbatan



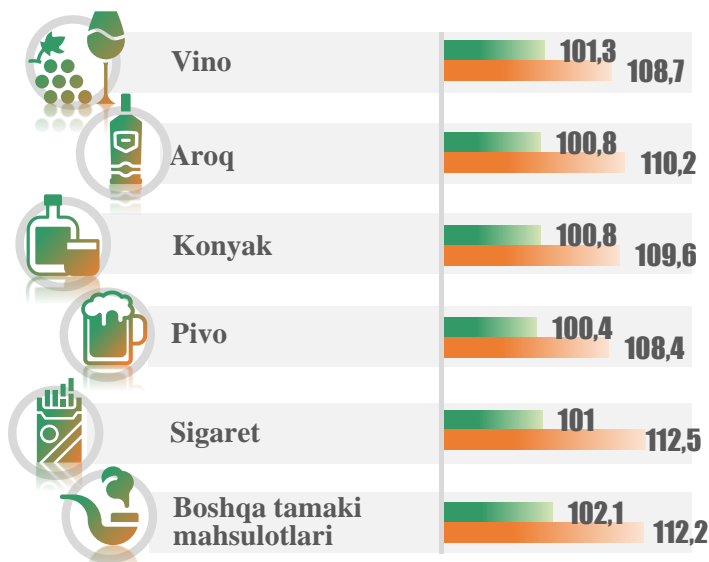
2020- y. 2021- y. 2022- y. 2023- y.

o'tgan yilning dekabriga nisbatan



2020- y. 2021- y. 2022- y. 2023- y.

Asosiy turlar bo'yicha 2023- yilning dekabr dagi INI, % da



o'tgan oyga nisbatan

o'tgan yilning dekabriga nisbatan

2023- yilning dekabr oyida “Spirтли ichimliklar va tamaki mahsulotlari” (II) bo'limida qisqa muddatli INI tebranishlari **100,4 %** dan (pivo) **102,1 %** gacha (boshqa tamaki mahsulotlari) chegarada joylashdi.

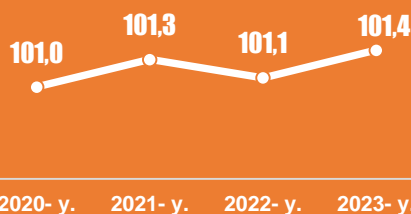
2022- yilning dekabriga nisbatan spirтли ichimliklar va tamaki mahsulotlari INI **108,4 %** dan (pivo) **112,5 %** gacha (sigaret) diapazonda joylashdi.

2023- yil davomida spirтли ichimliklar bo'yicha qisqa muddatli INI tebranishlari **100,1 %** dan **102,2 %** gacha oraliqda joylashdi. Tamaki mahsulotlari bo'yicha ushbu oraliq **100,4% - 102,3 %** ni tashkil etdi.

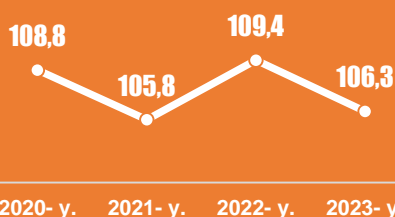
2023- yilda spirтли ichimliklar bo'yicha INI o'rtacha oylik o'sish sur'ati **0,8 %** ga, tamaki mahsulotlarida – **1,0 %** ga yetdi.

KIYIMLAR

o‘tgan oyga nisbatan

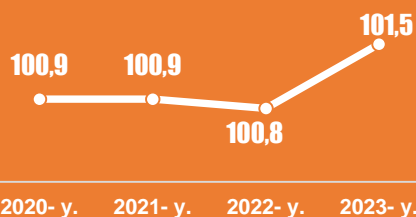


o‘tgan yilning dekabriga nisbatan

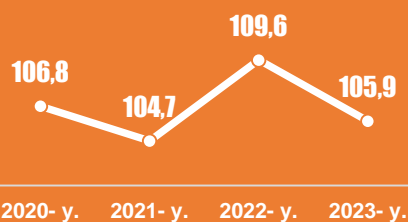


POYABZAL

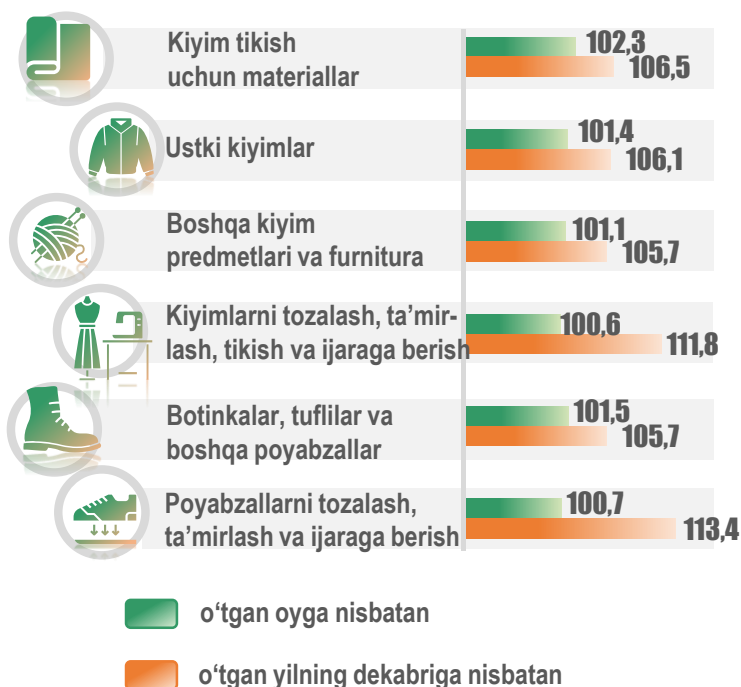
o‘tgan oyga nisbatan



o‘tgan yilning dekabriga nisbatan



Asosiy turlar bo‘yicha 2023- yilning dekabrIdagi INI, % da



2023- yilning dekabrIda “Kiyimlar va poyabzal” (III) bo‘limda qisqa muddatli INI diapazoni **98,8** % dan (ayollar futbolkalari) **103,1** % gacha (erkaklar uchun teridan tikilgan kurtkalar) oraliqda joylashdi.

2022- yilning dekabrIda nisbatan INI III bo‘limga kiruvchi tovarlar va xizmatlar bo‘yicha **104,2** % dan (qizlar uchun demisezon kurtkalar) **115,0** % gacha (kimyoviy tozalash) oraliqda joylashdi.

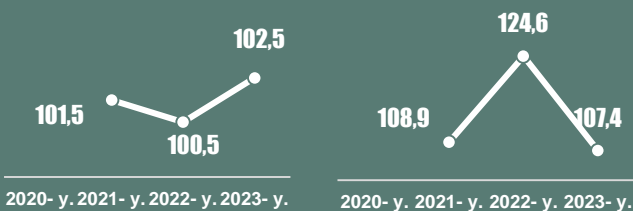
Narxlarning tebranishi bir qator omillar orasida alohida turdagi kiyimlar va poyabzallarga mavsumiy talabning o‘zgarishi hamda ayrim turdagi xizmatlar (masalan, kimyoviy tozalash xizmatlari va b.) iste‘molining ortishi bilan izohlanadi.

“TURAR JOY XIZMATLARI, SUV, ELEKTR, GAZ VA BOSHQA YONILG‘I TURLARI” BO‘LIMI (IV), % da

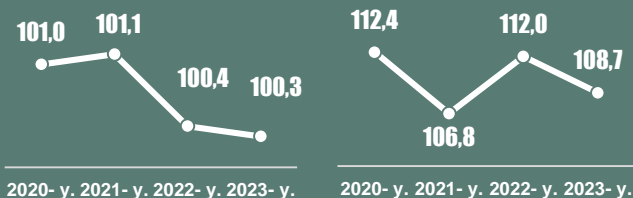
o‘tgan oyga nisbatan

o‘tgan yilning dekabriga nisbatan

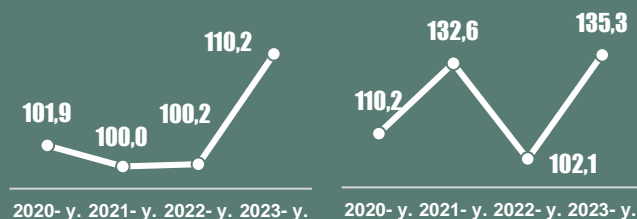
TURAR JOY UCHUN AMALDAGI IJARA HAQI *




TURAR JOYLARGA XIZMAT KO‘RSATISH, TA‘MIRLASH VA QO‘RIQLASH



SUV TA‘MINOTI VA TURAR JOYLARNI SAQLAB TURISH BILAN BOG‘LIQ BOSHQA XIZMATLAR

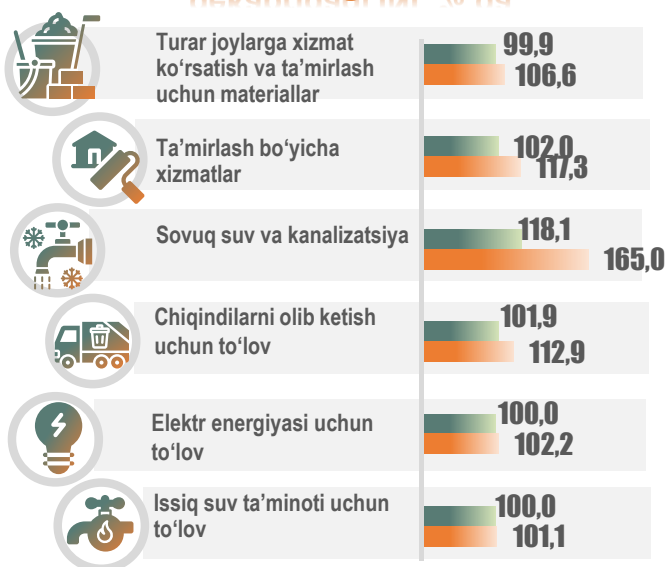


ELEKTR, GAZ VA YONILG‘INING BOSHQA TURLARI



* kuzatuv 2021- yildan boshlangan.

Asosiy turlar bo‘yicha 2023- yilning dekabridagi INI, % da



o‘tgan oyga nisbatan

o‘tgan yilning dekabriga nisbatan

2023- yilning dekabrda mahalliy hokimiyat organining qarori bilan poytaxtda hamda Qashqadaryo va Sirdaryo viloyatlarida sovuq suv yetkazib berish va kanalizatsiya xizmatlari tariflari oshirildi. Mazkur hududlarning ushbu xizmat iste‘moli bo‘yicha aholi jami xarajatlaridagi ulushini hisobga olgan holda, sovuq suv va kanalizatsiya xizmatlarining INI oy davomida respublika bo‘yicha o‘rtacha **118,1%** ni tashkil etdi.

Umuman olganda, 2023- yilda sovuq suv yetkazib berish va kanalizatsiya xizmatlari bo‘yicha INI **165,0%** ga yetib, yil davomidagi yig‘ma INI **0,23 f.d.** o‘shishini ta‘minladi. Shu bilan birga, respublikaning beshta hududida (Buxoro, Jizzax, Navoiy, Namangan hamda Qoraqalpog‘iston respublikasi)) ushbu xizmat turi bo‘yicha tariflar 2022- yilning yakunidagi darajada saqlanib qoldi.

Turar joy ijarasi uchun to‘lov, 2022- yildagi sezilarli o‘shishdan so‘ng 2023- yilda **7,4%** ga oshdi.

“UY-RO‘ZG‘OR ASBOBLARI, MAISHIY TEXNIKA VA TURAR JOYLARGA KUNDALIK XIZMAT KO‘RSATISH” BO‘LIMI (V), % da

o‘tgan oyga nisbatan

o‘tgan yilning dekabriga nisbatan

MEBEL VA UY-RO‘ZG‘OR ASBOBLARI




2020- y. 2021- y. 2022- y. 2023- y.



2020- y. 2021- y. 2022- y. 2023- y.

UY XO‘JALIKLARIDA ISHLATILADIGAN TO‘QIMACHILIK MAHSULOTLARI



2020- y. 2021- y. 2022- y. 2023- y.

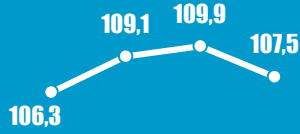


2020- y. 2021- y. 2022- y. 2023- y.

MAISHIY USKUNALAR



2020- y. 2021- y. 2022- y. 2023- y.




2020- y. 2021- y. 2022- y. 2023- y.

SHISHA IDISHLAR, OVQATLANISH UCHUN ASBOBLAR VA UY-RO‘ZG‘OR ANJOMLARI



2020- y. 2021- y. 2022- y. 2023- y.



2020- y. 2021- y. 2022- y. 2023- y.

KUNDALIK TURMUSHDA VA BOG‘DORCHILIKDA ISHLATILADIGAN ASBOBLAR VA MOSLAMALAR




2020- y. 2021- y. 2022- y. 2023- y.



2020- y. 2021- y. 2022- y. 2023- y.

UY XO‘JALIGINI YURITISH BILAN BOG‘LIQ HOLDA ISHLATILUVCHI TOVARLAR VA XIZMATLAR



2020- y. 2021- y. 2022- y. 2023- y.



2020- y. 2021- y. 2022- y. 2023- y.

Asosiy turlar bo‘yicha 2023- yilning dekabridagi INI, % da



Gazlamalar va darpardalar



Ko‘rpa to‘shak belyosi va yotarjoy buyumlari



Oshxonalar belyosi va vannaxonalar belyosi



Maishiy priborlarni ta‘mirlash, o‘rnatish va ijaraga berish



Oshxona anjomlari va uy-ro‘zg‘or asboblari



Maishiy yuvish va tozalash vositalari



Motorsiz asboblari



o‘tgan oyga nisbatan

o‘tgan yilning dekabriga nisbatan

“Uy-ro‘zg‘or asboblari, maishiy texnika va turar joylarga kundalik xizmat ko‘rsatish” (V) bo‘limida 2023- yilning dekabridagi qisqa muddatli INI **97,7** % dan (belkurak, ketmon, panshaxa, xaskash) **103,6** % gacha (mixlar, shuruplar, boltlar, strubtsinalar) oraliqda joylashdi.

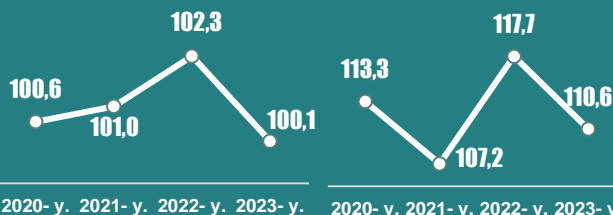
2022- yilning dekabriga nisbatan INI tebranishlari chegarasi **104,4** % dan (stenkalar, servantlar, gorkalar) - **115,7** % gacha (gilamlar va gilam mahsulotlarini yuvish va tozalash xizmatlari)ni tashkil etdi.

“SOG‘LIQNI SAQLASH” BO‘LIMI (VI), % da

o‘tgan oyga nisbatan

O‘tgan yilning dekabriga nisbatan


DORI VOSITALARI VA TIBBIYOT MAHSULOTLARI



2020-y. 2021-y. 2022-y. 2023-y.

2020-y. 2021-y. 2022-y. 2023-y.

AMBULATORIYADA DAVOLASH BO‘YICHA XIZMATLAR



2020-y. 2021-y. 2022-y. 2023-y.

2020-y. 2021-y. 2022-y. 2023-y.

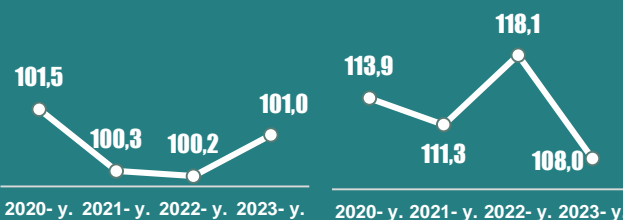
STATSIONARDA DAVOLASH BO‘YICHA XIZMATLAR



2020-y. 2021-y. 2022-y. 2023-y.

2020-y. 2021-y. 2022-y. 2023-y.


SOG‘LIQNI SAQLASH SOHASIDAGI BOSHQA XIZMATLAR



2020-y. 2021-y. 2022-y. 2023-y.

2020-y. 2021-y. 2022-y. 2023-y.

Asosiy turlar bo‘yicha 2023- yilning dekabridagi INI, % da



o‘tgan oyga nisbatan

o‘tgan yilning dekabriga nisbatan

“Sog‘liqni saqlash” (VI) bo‘limiga kiruvchi tovarlar bo‘yicha 2023- yilning dekabr oyidagi qisqa muddatli INI tebranishlari diapazoni **94,7 %** dan (tibbiy niqoblar va qo‘lqoplar) **103,4 %** gacha (stomatologik xizmatlar) oraliqda joylashdi.

2022- yilning dekabriga nisbatan INI **97,1 %** dan (tibbiy niqoblar va qo‘lqoplar) **113,5 %** gacha (stomatologik xizmatlar) diapazon oraliq‘ida joylashdi.

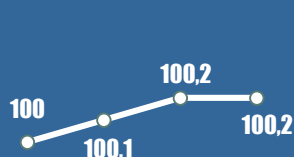
2023- yil davomida VI bo‘lim bo‘yicha qisqa muddatli INI **100,3 %** dan (avgust) **101,3 %** gacha (mart) tebrandi, o‘rtacha oylik o‘sish sur‘ati esa yil davomida **0,8 %** ni tashkil etdi.

“TRANSPORT” (VII) bo‘limi, % da

o‘tgan oyga nisbatan

o‘tgan yilning dekabriga nisbatan

TRANSPORT VOSITALARINI SOTIB OLISH

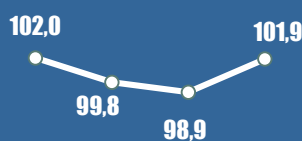


2020-y. 2021-y. 2022-y. 2023-y.

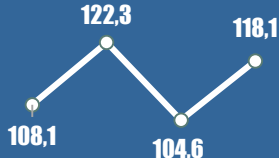


2020-y. 2021-y. 2022-y. 2023-y.

SHAXSIY TRANSPORT VOSITALARIDAN FOYDALANISH

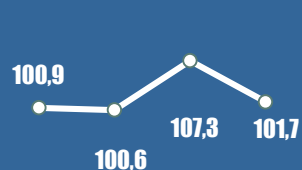


2020-y. 2021-y. 2022-y. 2023-y.

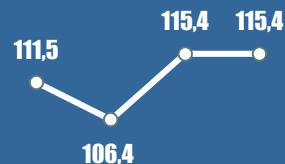


2020-y. 2021-y. 2022-y. 2023-y.

YO‘LOVCHI TASHISH TRANSPORTI XIZMATLARI

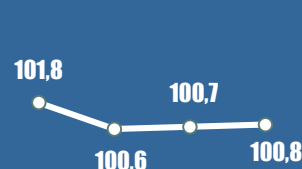


2020-y. 2021-y. 2022-y. 2023-y.

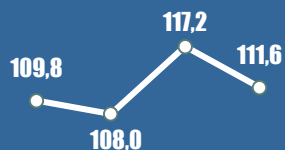


2020-y. 2021-y. 2022-y. 2023-y.

TOVARLARNI TASHISH BO‘YICHA XIZMATLAR



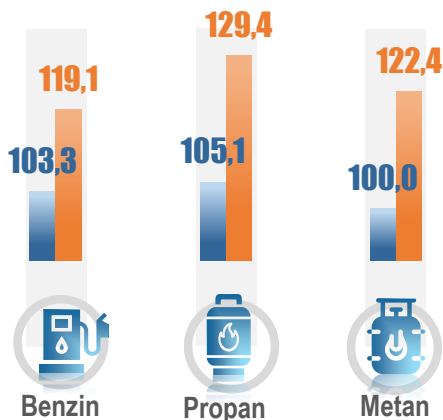
2020-y. 2021-y. 2022-y. 2023-y.



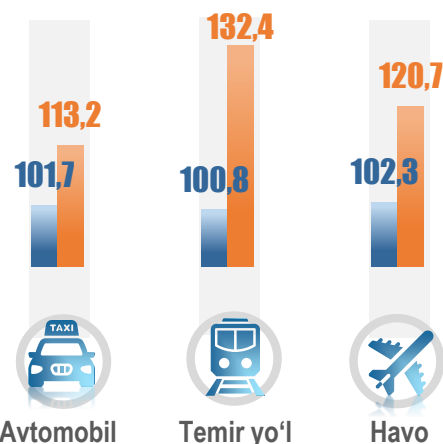
2020-y. 2021-y. 2022-y. 2023-y.

Asosiy turlar bo‘yicha 2023- yilning dekabridagi INI, % da

Yoqilg‘i turlari bo‘yicha



Yo‘lovchi transporti



Benzin 2023- yilning dekabrda barcha hududlarda qimmatlashdi. Uning qisqa muddatli INI diapazoni **101,3-107,1** % ni tashkil etdi. Propan narxi 2023- yilning dekabrda ham, umuman yil davomida ham benzininga nisbatan yuqoriroq oshdi.

2023- yil davomida VII bo‘lim bo‘yicha qisqa muddatli INI **99,6** % dan (aprel) **103,5** % gacha (oktabr) oraliqda joylashdi. Ushbu holat ma‘lum darajada yoqilg‘i-moylash mahsulotlari narxlaridagi tebranihlar bilan izohlanadi.


AXBOROT VA KOMMUNIKATSIYA USKUNALARI

o'tgan oyga nisbatan



2020-y. 2021-y. 2022-y. 2023-y.

o'tgan yilning dekabriga nisbatan



2020-y. 2021-y. 2022-y. 2023-y.

AXBOROT VA ALOQA SOHASIDAGI XIZMATLAR

o'tgan oyga nisbatan



2020-y. 2021-y. 2022-y. 2023-y.

o'tgan yilning dekabriga nisbatan



2020-y. 2021-y. 2022-y. 2023-y.

Asosiy turlar bo'yicha 2023- yilning dekabridagi INI, % da

	Mustahkam o'rnatilgan telefon uskunasi	101,4 105,5
	Mobil telefon uskunasi	99,9 99,8
	Kompyuter, noutbuk, planshet	100,2 100,9
	Periferik uskunalar	101,3 105,4
	Statsionar aloqa uchun abonent to'lovi	115,0 115,0
	Mobil aloqa xizmatlari	100,0 96,1
	Kompleks telekommunikatsiya xizmatlari	101,9 104,3
	Uskunalarni ta'mirlash	101,8 114,0

o'tgan oyga nisbatan

o'tgan yilning dekabriga nisbatan

2023- yilning dekabridan statsionar aloqadan foydalanganlik uchun abonent to'lovi **15,0** % oshirildi. 2023- yilning dekabrda mobil telefon uskunalari narxlarida pasayish qayd etildi.

VIII bo'lim tovarlari va xizmatlari bo'yicha 2022- yilning dekabriga nisbatan INI **96,1** % dan (mobil aloqa xizmatlari) **115,0** % gacha (turg'un aloqa xizmati) oraliqda joylashdi.

“DAM OLISH, SPORT VA MADANIYAT” BO‘LIMI (IX), % da

o‘tgan oyga nisbatan

o‘tgan yilning dekabriga nisbatan

DAM OLISHNI TASHKIL ETISH BO‘YICHA XIZMATLAR



2020-y. 2021-y. 2022-y. 2023-y.

2020-y. 2021-y. 2022-y. 2023-y.


MADANIY TADBIRLARNI TASHKIL ETISH BO‘YICHA XIZMATLAR



2020-y. 2021-y. 2022-y. 2023-y.

2020-y. 2021-y. 2022-y. 2023-y.

KOMPLEKS DAM OLISHNI TASHKIL ETISH



2020-y. 2021-y. 2022-y. 2023-y.

2020-y. 2021-y. 2022-y. 2023-y.

BOG‘DORCHILIK MAHSULOTLARI, UY HAYVONLARI



2020-y. 2021-y. 2022-y. 2023-y.

2020-y. 2021-y. 2022-y. 2023-y.


GAZETALAR, KITOBLAR VA KANSELYARIYA TOVARLARI



2020-y. 2021-y. 2022-y. 2023-y.

2020-y. 2021-y. 2022-y. 2023-y.

DAM OLISH UCHUN BOSHQA TOVARLAR



2020-y. 2021-y. 2022-y. 2023-y.

2020-y. 2021-y. 2022-y. 2023-y.

Asosiy turlar bo‘yicha 2023- yilning dekabridagi INI, % da



o‘tgan oyga nisbatan

o‘tgan yilning dekabriga nisbatan

2023- yilning dekabrda IX bo‘limga kiruvchi tovarlar va xizmatlar bo‘yicha qisqa muddatli INI tebranishlari chegarasi **98,2 %** (flomasterlar to‘plami) – **104,1 %** (turistik sayohat)ni tashkil etdi.

2022- yilning dekabriga nisbatan INI diapazoni **95,6 %** (A4 formatidagi qog‘oz) – **152,4 %** (hayvonot bog‘lari xizmatlari)ni tashkil etdi.

2023- yil davomida IX bo‘lim bo‘yicha qisqa muddatli INI **100,3 %** dan (iyul) **101,1 %** gacha (yanvar, aprel, noyabr) oraliqda tebrandi.

MAKTABGACHA VA BOSHLANG’ICH TA’LIM

o’tgan oyga nisbatan



2020- y. 2021- y. 2022- y. 2023- y.

o’tgan yilning dekabriga nisbatan



2020- y. 2021- y. 2022- y. 2023- y.

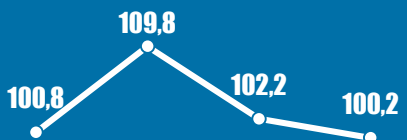
OLIY TA’LIM

o’tgan oyga nisbatan



2020- y. 2021- y. 2022- y. 2023- y.


o’tgan yilning dekabriga nisbatan



2020- y. 2021- y. 2022- y. 2023- y.

BOSQICHLARGA BO’LINMAGAN TA’LIM

o’tgan oyga nisbatan




2020- y. 2021- y. 2022- y. 2023- y.

o’tgan yilning dekabriga nisbatan



2020- y. 2021- y. 2022- y. 2023- y.

Asosiy turlar bo’yicha 2023- yilning dekabridagi INI, % da



o’tgan oyga nisbatan

o’tgan yilning dekabriga nisbatan

2023- yilning dekabrda X bo’limda narx o’zgarishlari faqatgina repetitorlar xizmatlari va chet tili va shunga o’xshash o’quv kurslarida o’qitish xizmatlarida kuzatildi.


Umuman, 2023- yilda bosqichlarga bo’linmagan ta’lim xizmatlari narxlari boshqa ta’lim sohalaridagiga qaraganda tezroq o’sdi. Shu bilan birga, davlat MTT xizmatlari narxi 2023- yilda o’nta hududda pasayib, ushbu xizmat turi bo’yicha yillik INI 100 % lik darajadan pasayishini ta’minladi.

*) maktabgacha ta’lim tashkilotlari

“RESTORANLAR VA MEHMONXONALAR XIZMATLARI” BO‘LIMI (XI), % da


OZIQ-OVQAT MAHSULOTLARI VA ICHIMLIKLARNI YETKAZIB BERISH BO‘YICHA XIZMATLAR

o‘tgan oyga nisbatan



2020- y. 2021- y. 2022- y. 2023- y.

o‘tgan yilning dekabriga nisbatan



2020- y. 2021- y. 2022- y. 2023- y.


MEHMONXONALAR XIZMATLARI

o‘tgan oyga nisbatan



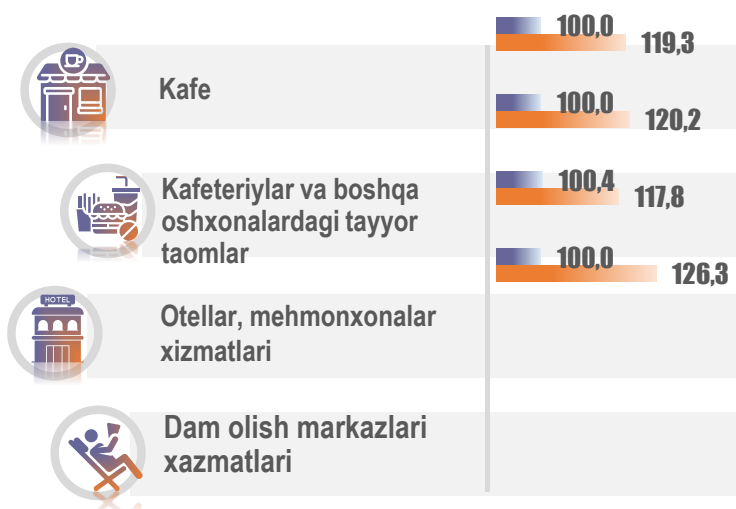
2020- y. 2021- y. 2022- y. 2023- y.

o‘tgan yilning dekabriga nisbatan



2020- y. 2021- y. 2022- y. 2023- y.

Asosiy turlar bo‘yicha 2023- yilning dekabridagi INI, % da



o‘tgan oyga nisbatan

o‘tgan yilning dekabriga nisbatan

XI bo‘limda narxlar darajasi 2023- yilning so‘nggi oyida barqaror bo‘ldi.

2023- yilda ushbu bo‘limga kiruvchi xizmatlar bo‘yicha narx o‘sishi **10,3 %** dan (mehmonxonalar xizmatlari) **26,3 %** gachani (dam olish markazlari xizmatlari) tashkil etdi.

XI bo‘lim bo‘yicha qisqa muddatli INI dinamikasi notekis bo‘ldi. Bo‘lim bo‘yicha eng yuqori qisqa muddatli INI iyun oyida (**103,2 %**), eng past ko‘rsatkich esa dekabrda (**100,0 %**) qayd etildi. 2023- yilda INI o‘rtacha oylik o‘sish sur‘ati **1,5 %** ga yetdi.

SUG‘URTA

o‘tgan oyga nisbatan



2020- y. 2021- y. 2022- y. 2023- y.

o‘tgan yilning dekabriga nisbatan



2020- y. 2021- y. 2022- y. 2023- y.

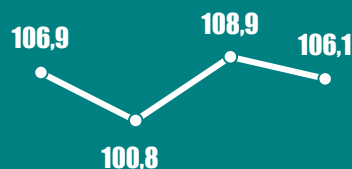
MOLIYAVIY XIZMATLAR

o‘tgan oyga nisbatan



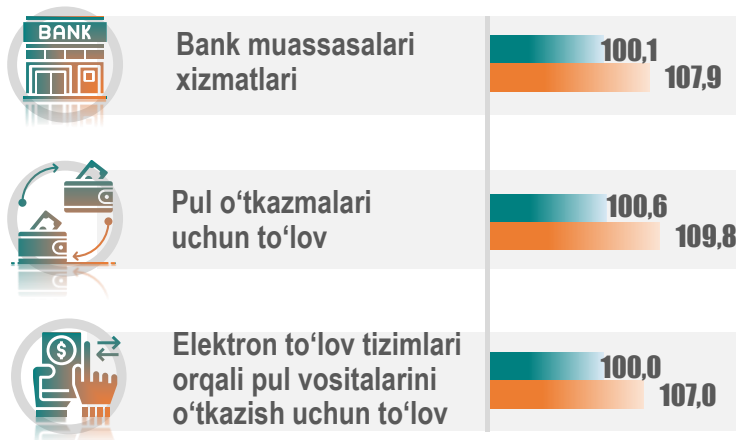
2020- y. 2021- y. 2022- y. 2023- y.



o‘tgan yilning dekabriga nisbatan



2020- y. 2021- y. 2022- y. 2023- y.

Asosiy turlar bo‘yicha 2023- yilning dekabridagi INI, % da



-  o‘tgan oyga nisbatan
-  o‘tgan yilning dekabriga nisbatan

Moliyaviy xizmatlar orasida 2023- yilning dekabr oyida bank muassasalari xizmatlari hamda banklar orqali pul o‘tkazmalari xizmatlari narxlarida o‘zgarish kuzatildi.

Umuman olganda, 2023- yilda XII bo‘limda kuzatiladigan xizmatlar narxlarining o‘sishi **100,5** % dan (mikromoliyaviy tashkilotlar va lombardlar xizmatlari) **109,8** % gacha (pul o‘tkazmalari uchun to‘lov) oraliqda bo‘ldi.

Bo‘limdagi narx o‘zgarishlari xususiyati 2023- yilda ayrim banklarda milliy valyutadagi xizmatlar qiymatining oshishi hamda xorijiy valyutada belgilangan xizmatlar uchun to‘lov qiymatiga AQSH dollari kursi o‘zgarishining ta’siri bilan bog‘liq bo‘ldi.

“MAISHIY TOVARLAR VA XIZMATLAR VA TURLI TOVARLAR VA XIZMATLAR” BO‘LIMI (XIII), % da

MAISHIY TOVARLAR VA XIZMATLAR

o‘tgan oyga nisbatan



2020- y. 2021- y. 2022- y. 2023- y.

o‘tgan yilning dekabriga nisbatan



2020- y. 2021- y. 2022- y. 2023- y.

SHAXSIY FOYDALANISH UCHUN BOSHQA PREDMETLAR

o‘tgan oyga nisbatan



2020- y. 2021- y. 2022- y. 2023- y.

o‘tgan yilning dekabriga nisbatan



2020- y. 2021- y. 2022- y. 2023- y.

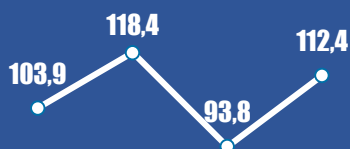
BOSHQA XIZMATLAR

o‘tgan oyga nisbatan



2020- y. 2021- y. 2022- y. 2023- y.

o‘tgan yilning dekabriga nisbatan



2020- y. 2021- y. 2022- y. 2023- y.

Asosiy turlar bo‘yicha 2023- yilning dekabrIdagi INI, % da



o‘tgan oyga nisbatan

o‘tgan yilning dekabriga nisbatan

2023- yilning dekabrIda XIII bo‘limga kiruvchi tovarlar va xizmatlar bo‘yicha qisqa muddatli INI ko‘rsatkichi **99,7 %** dan (tish schyotkalar) **105,0 %** gacha (hammomlar xizmatlari) chegarada bo‘ldi.

2022- yilning dekabrIda nisbatan uzoq muddatli INI bo‘limda **105,6 %** dan (bolalar aravachalari) **119,6 %** gacha (hammomlar xizmatlari) oraliqda bo‘ldi.

Yig‘ma ko‘rsatkich o‘zgarishiga har bir pozitsiyaning (bo‘lim, guruh, muayyan tovar yoki xizmat) ta’sir ulushi va hissasi pozitsiyalarning narxlar o‘zgarishlari va aholi xarajatlari tarkibidagi salmoq vaznlarini hisobga olgan holda aniqlanadi.

Narx indeksi salmog‘i – narx indeksining shakllanishida qatnashuvchi o‘lcham bo‘lib, ular yordamida:

- kuzatilayotgan hodisalarning umumiy yig‘indisidagi har bir aniq tarkibiy qismning mazmuni ifodalanadi;
- avvaldan o‘zaro solishtirib bo‘lmaydigan birlamchi tarkibiy qismlar taqqoslanadigan shaklga keltiriladi;
- qo‘llanilayotgan tasniflagichning barcha bosqichlari bo‘yicha o‘zaro solishtirilishi mumkin bo‘lgan tarkibiy qismlar ketma-ketligi umumlashtiriladi va o‘rganilayotgan hodisa bo‘yicha narx o‘zgarishining umumiy mohiyati aniqlanadi.

Oylik yig‘ma INI o‘zgarishiga ta’siri, f.d.

+1,24



Oziq-ovqat mahsulotlari va spirtsiz ichimliklar narx o‘zgarishlarining 2023- yil dekabrda qisqa muddatli yig‘ma ko‘rsatkich o‘sish sur‘atiga ta’siri yuqori bo‘ldi. Ularning hissasiga umumiy ta’sir darajasining **44%** dan ortig‘i to‘g‘ri keldi.

“Kiyimlar va poyabzallar”, “Transport” va “Turar joy xizmatlari, elektr, gaz va boshqa yoqilg‘i turlari” bo‘limlaridagi narx o‘zgarishlarining ham 2023- yilning dekabrda yig‘ma INI o‘sish sur‘atiga salmoqli (jami hisobda **0,42 f.d.** yoki umumiy ta’sir darajasining **33,9%** i) ta’sir ko‘rsatdi.

2023- yilning dekabridagi yillik yig‘ma INI o‘zgarishiga ta’siri, f.d.

+8,77



2023- yil uchun yig‘ma INI o‘shish sur‘atining **42,2 %** i oziq-ovqat mahsulotlari va spirtsiz ichimliklar narx o‘zgarishlari bilan ta‘minlandi. Ularning ta’siri **3,70 f.d.** ni tashkil etdi.

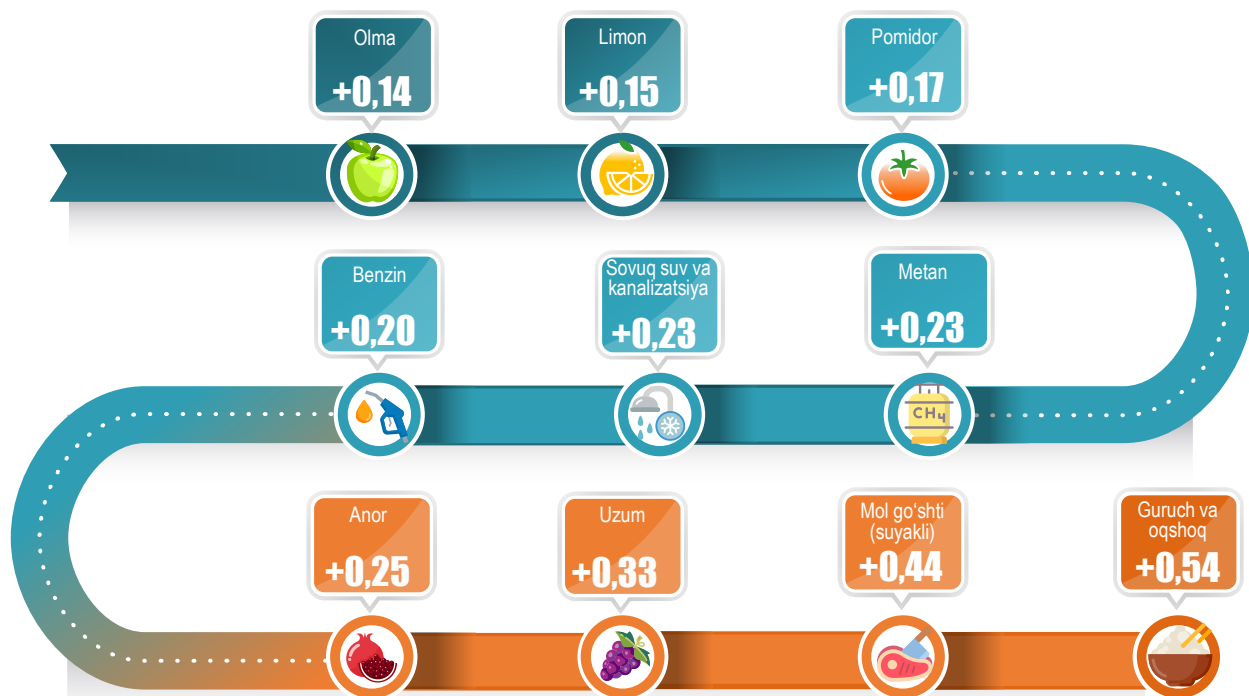
Transport sohasida narxlarning o‘shishi hissasiga umumiy ta’sir darajasining **14,3 %** i, kiyimlar va poyabzallar bo‘yicha **8,2 %**, turar joy xizmatlari, elektr, gaz va boshqa

yoqilg‘i turlari bo‘yicha **7,5 %** va sog‘liqni saqlash sohalaridagi narx o‘zgarishlari hissasiga **7,3 %** to‘g‘ri keldi.

“Axborot va aloqa” bo‘limida narxlarning pasayishi tutib turuvchi omil bo‘ldi va buning ta’sirida yig‘ma INI **0,01 f.d.** pasaydi.

2023- yildagi yig'ma INI o'sish va pasayish sur'atiga yuqoriroq ta'sir ko'rsatgan mahsulotlar

O'sish sur'atiga yuqoriroq ta'sir ko'rsatgan mahsulotlar Top o'ntaligi, f.d.



Pasayish sur'atiga yuqoriroq ta'sir ko'rsatgan mahsulotlar Top o'ntaligi, f.d.

