




**O‘ZBEKISTON RESPUBLIKASI  
PREZIDENTI HUZURIDAGI  
STATISTIKA AGENTLIGI**

**O‘ZBEKISTON RESPUBLIKASINING  
SANOAT ISHLAB CHIQRISHI  
2023- YIL YANVAR-FEVRAL  
(DASTLABKI MA'LUMOT)**



**Tel.: 71-202-80-47  
[www.stat.uz](http://www.stat.uz)**

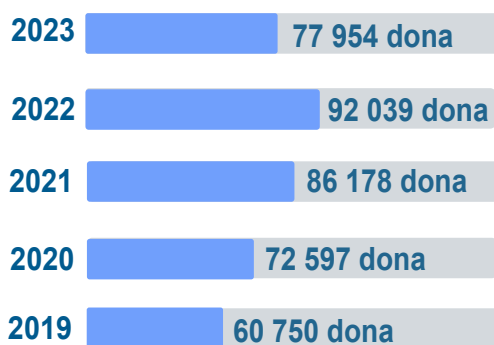
## Respublikada faoliyat ko'rsatayotgan va yangi tashkil etilgan sanoat korxonalari

(2023-yil 1-mart holatiga ko'ra)

Bugungi kunda respublikada 78,0 mingta sanoat korxonalari faoliyat ko'rsatmoqda, shundan 12,3 mingtasi (ro'yxatdan o'tgan korxonalar umumiy sonining 15,7 % i) Toshkent shahriga, 8,1 mingtasi (10,4 %) Farg'ona viloyatiga, 7,6 mingtasi (9,8 %) Toshkent viloyatiga, 7,6 mingtasi (9,8 %) Andijon viloyatiga va 6,9 mingtasi (8,8 %) Samarqand viloyatiga to'g'ri kelmoqda.

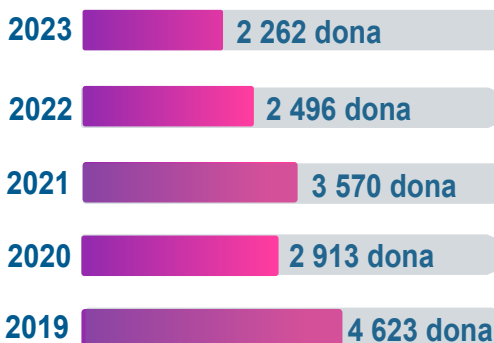
### Jami faoliyat yuritayotgan

(1-mart holatiga ko'ra)

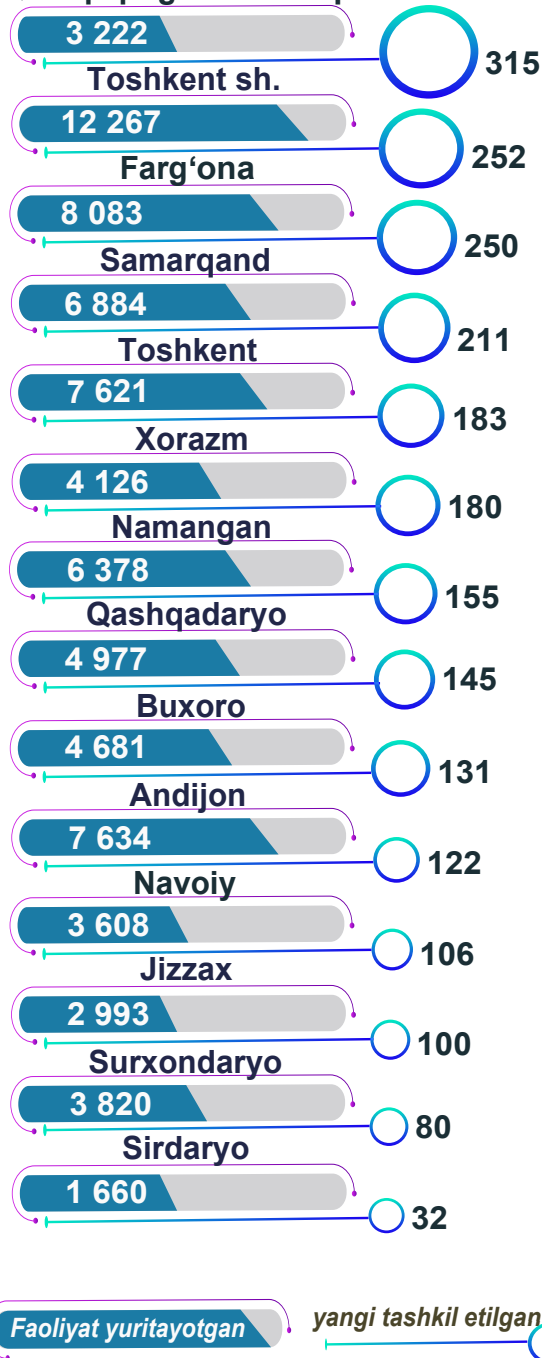


### Jami yangi tashkil etilgan

(1-mart holatiga ko'ra)



### Qoraqalpog'iston Resp.



Faoliyat yuritayotgan

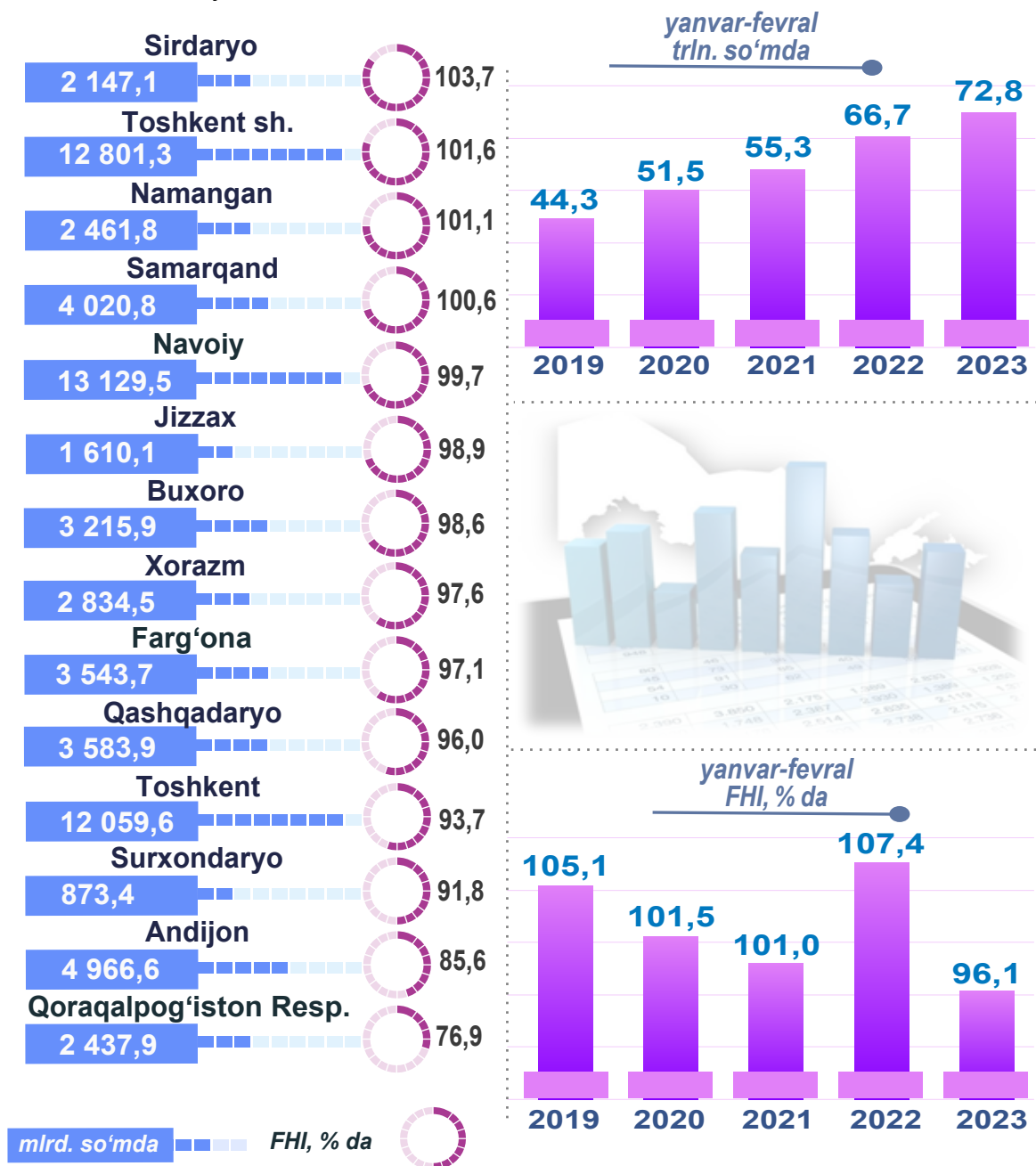
yangi tashkil etilgan

## O'zbekiston Respublikasi sanoatining asosiy ko'rsatkichlari

**Sanoat** – bu xomashyoni qayta ishlash, yer osti boyliklarini o'zlashtirish, ishlab chiqarish vositalari va xalq iste'moli mollarini yaratishni qamrab oluvchi ishlab chiqarish tarmog'i.

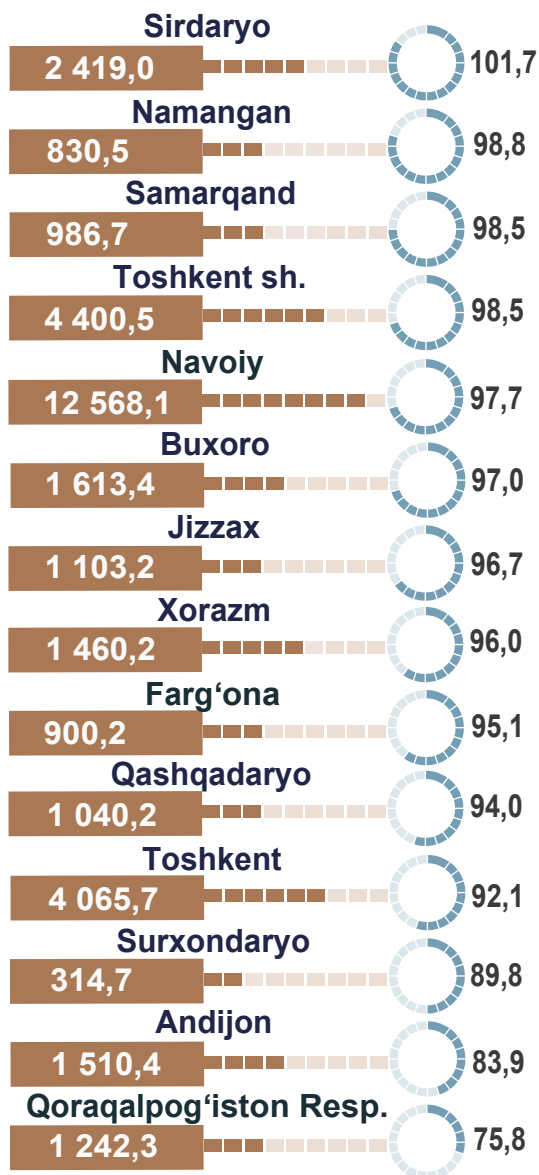
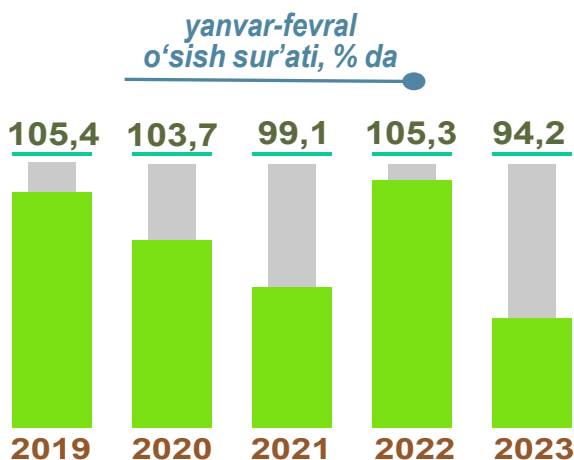
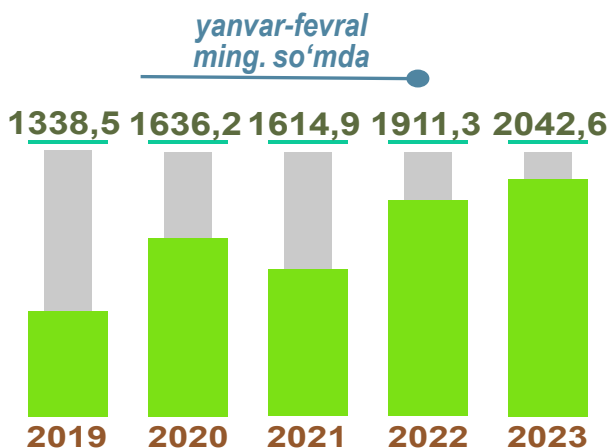
Dastlabki ma'lumotlar bo'yicha 2023- yilning yanvar-fevral oylarida respublika korxonalaridan 72,8 trln. so'mlik sanoat mahsulotlari ishlab chiqarilgan bo'lib, 2022- yilning yanvar-fevral oylariga nisbatan sanoat ishlab chiqarishining fizik hajmi indeksi 96,1 % ni tashkil etdi.

**Sanoat ishlab chiqarishining fizik hajmi indeksi** ishlab chiqarilgan mahsulotlar (ishlar, xizmatlar) hajmining taqqoslanadigan davrlardagi o'zgarishini tavsiflovchi nisbiy ko'rsatkichdir.



## Aholi jon boshiga to'g'ri keladigan sanoat mahsulotlari ishlab chiqarish, hududlar kesimida

Aholi jon boshiga sanoat mahsulotlari ishlab chiqarishning taqsimlanishi, yirik sanoat korxonalari joylashganligi hisobiga Navoiy viloyatida (12 568,1 ming so'm), Toshkent shahrida (4 400,5 ming so'm) hamda Toshkent viloyatida (4 065,7 ming so'm) o'rtacha respublika darajasi ko'rsatkichidan (2 042,6 ming so'm) sezilarli darajada yuqoriligini ko'rsatmoqda.



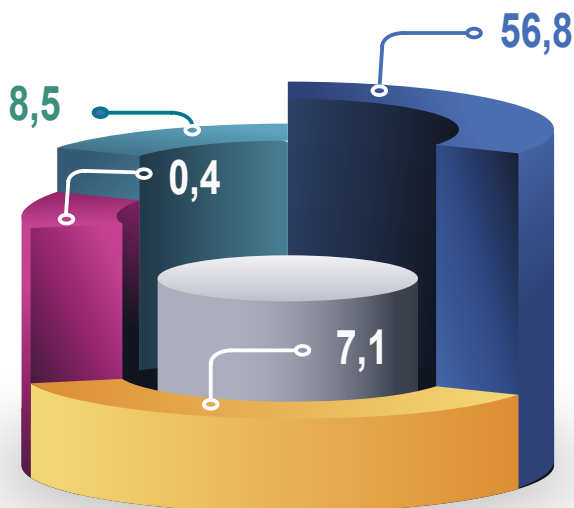
ming. so'mda o'sish sur'ati, % da



## Sanoat ishlab chiqarishining asosiy tarmoqlari

Sanoat ishlab chiqarishi tarkibida eng katta ulush ishlab chiqaradigan sanoat hissasiga to'g'ri kelib, 56,8 trln. so'mni, jami sanoat ishlab chiqarishidagi ulushi 78,0 % ni tashkil etdi.

yanvar-fevral  
trln. so'mda



**B**

Tog'-kon sanoati va ochiq konlarni ishlash

**C**

Ishlab chiqarish sanoati

**D**

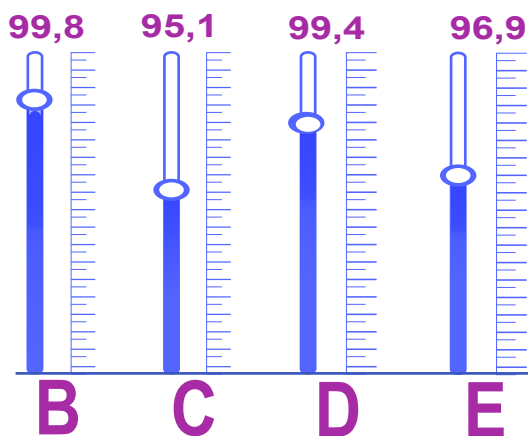
Elektr, gaz bug' bilan ta'minlash va havoni konditsiyalash

**E**

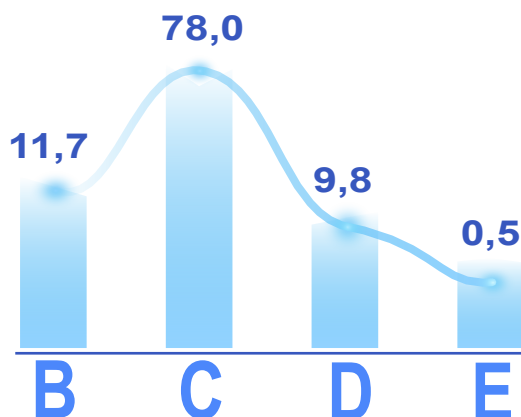
Suv bilan ta'minlash, kanalizatsiya tizimi, chiqindilarni yig'ish va utilitatsiya qilish

2023- yilning yanvar-fevral oylarida respublikada jami sanoat ishlab chiqarishidagi yuqori ulush Navoiy viloyati (18,0 %), Toshkent shahri (17,6 %), Toshkent viloyati (16,6 %), Andijon viloyati (6,8 %) hamda Farg'ona (4,9 %) viloyati hissasiga to'g'ri keldi.

yanvar-fevral  
FHI, % da



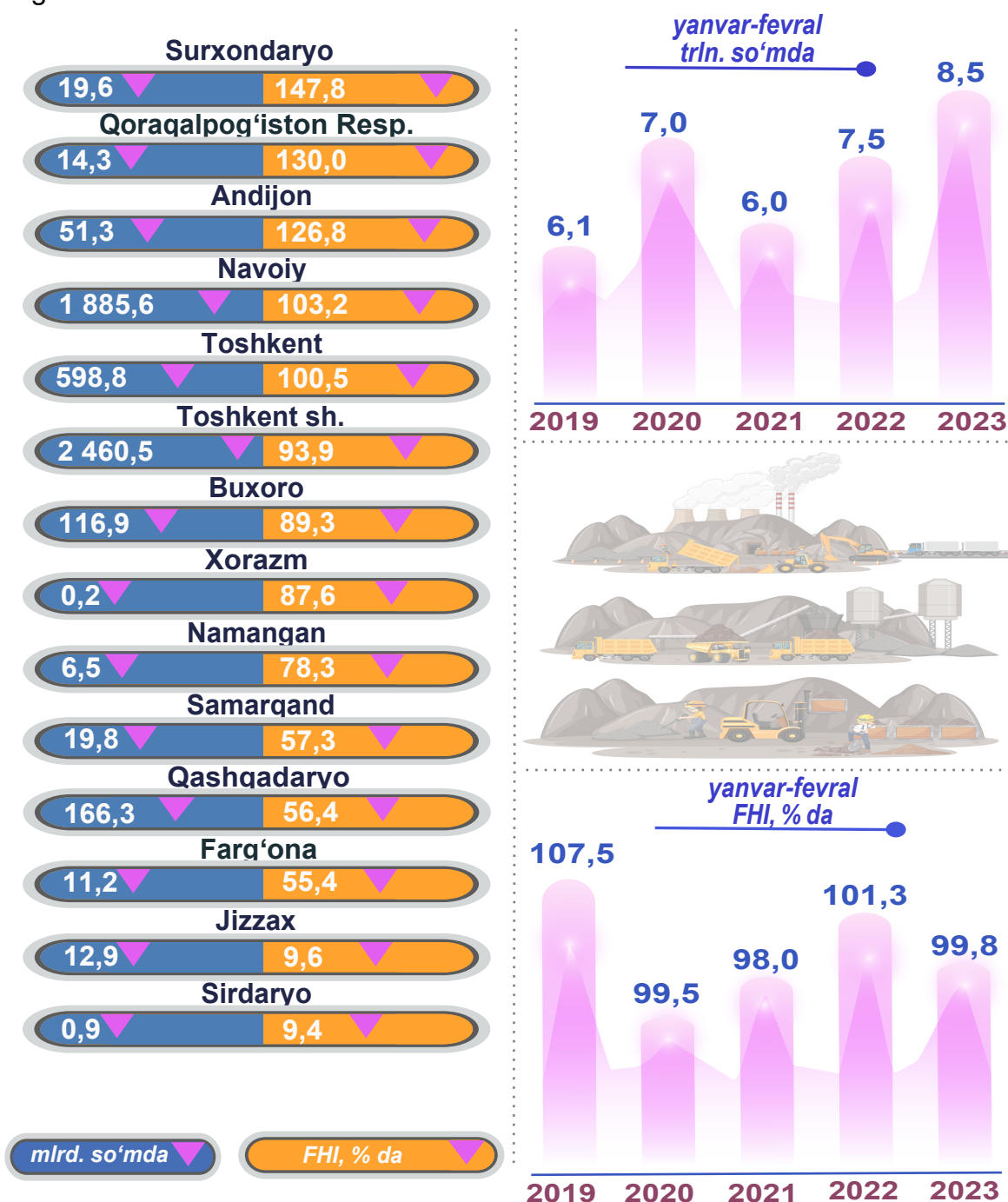
yanvar-fevral  
ulushi, % da



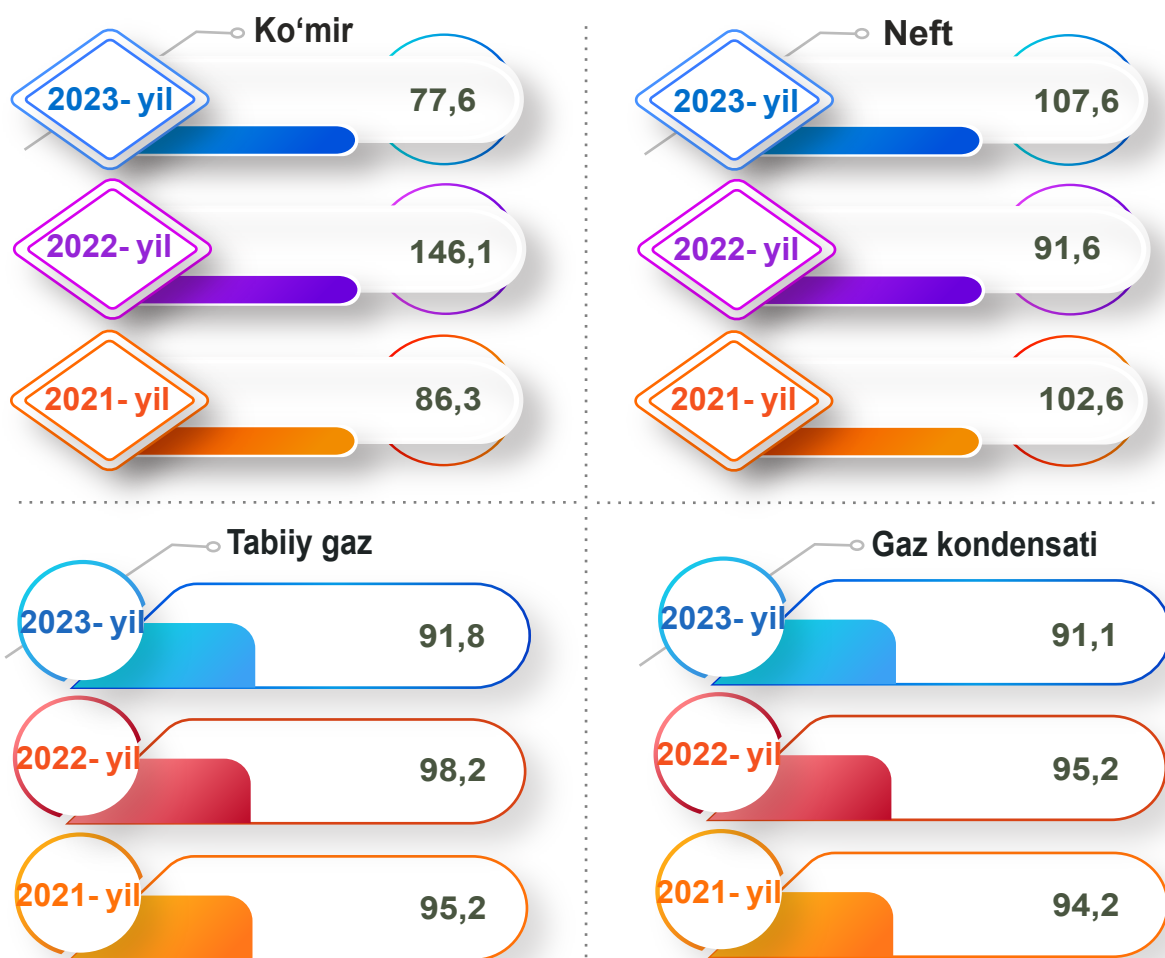
## Togʻ-kon sanoati va ochiq konlarni ishlash, hududlar kesimida

**Togʻ-kon sanoati va ochiq konlarni ishlash** – tabiatda qattiq jinslar shaklida uchraydigan (koʻmir, ruda), suyuq holatda uchraydigan (neft) yoki gazsimon holatda uchraydigan (tabiiy gaz) foydali qazilmalarni qazib olishni oʻz ichiga oladi.

Togʻ-kon sanoati va ochiq konlarni ishlash sanoati korxonalarini tomonidan 2023- yilning yanvar-fevral oylarida ishlab chiqarilgan mahsulotlar hajmi 8,5 trln. soʻm yoki jami ishlab chiqarilgan sanoat mahsulotlari hajmidagi ulushi 11,7 % ga toʻgʻri keldi.



**yanvar-fevral oylarida yirik korxonalar bo'yicha**  
(O'tgan yilning tegishli davriga nisbatan % da\*)



**Ishlab chiqaradigan sanoatda yirik sanoat korxonalari tomonidan  
ayrim turdagi mahsulotlarni ishlab chiqarish**

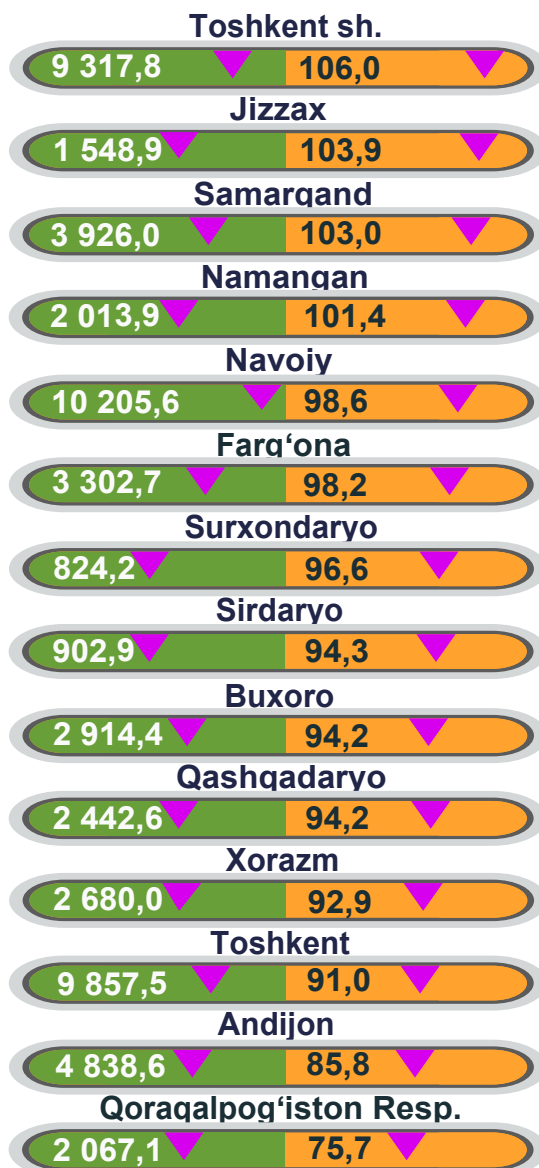
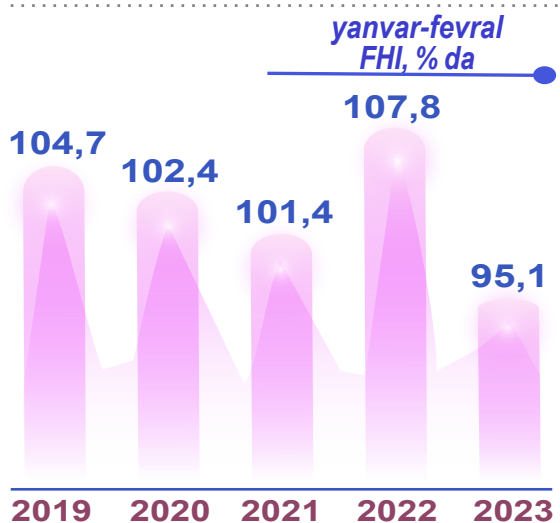
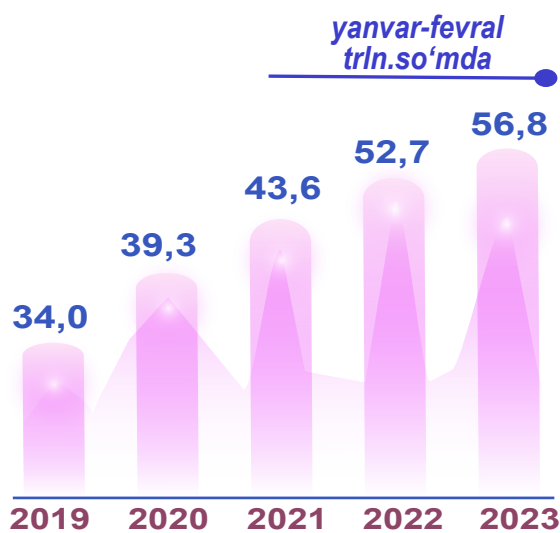
Sanoat mahsulotlari	2022-yil yanvar-fevral	2023-yil yanvar-fevral	Farqi +/-
Ko'mir ming t.	878,6	682,0	- 196,6
Neft, ming t.	118,3	127,3	9,0
Tabiiy gaz, mln. kub.m	8 890,6	8 159,8	- 730,8
Gaz kondensati, ming t.	229,9	209,5	- 20,4

\* tegishli davr uchun sanoat ishlab chiqarishi hajmini hisoblash metodikasiga ko'ra

## Ishlab chiqaradigan sanoat hududlar kesimida

**Ishlab chiqaradigan sanoat bu** – tarmoq yangi mahsulot chiqarish maqsadida modda yoki komponentlarni, materiallarni, garchi ishlab chiqarishning ma’lum turi uchun birdan - bir to’liq me’zon hisoblanmasa ham, fizik yoki kimyoviy qayta ishlashni o’z ichiga oladi.

2023- yilning yanvar-fevral oylarida ishlab chiqaradigan sanoat korxonalari tomonidan ishlab chiqarilgan mahsulotlar hajmi 56,8 trln. so’zni yoki jami sanoat mahsulotlarining 78,0 % ini tashkil etdi.



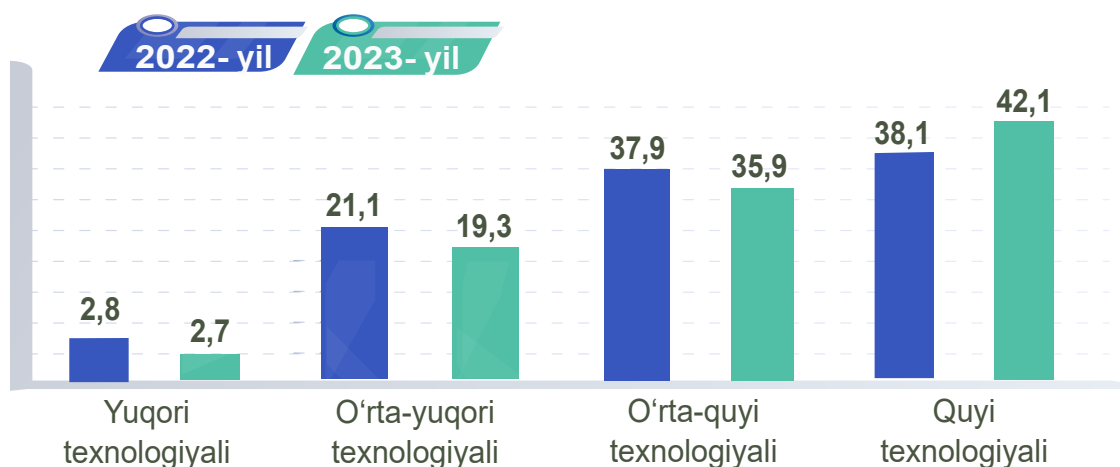
*mlrd. so'mda* *FHI, % da*



## Ishlab chiqaradigan sanoatda yirik sanoat korxonalari tomonidan ayrim turdagi mahsulotlarni ishlab chiqarish (O'tgan yilning mos davriga nisbatan, % da\*)



O'tgan yilning mos davri bilan solishtirganda ishlab chiqaradigan sanoat tarkibida yuqori texnologiyali tarmoqning ulushi 2,7 % ni (2022- yilning yanvar-fevral oylarida – 2,8 %), o'rta-yuqori texnologiyali – 19,3 % (21,1 %), o'rta-quyi texnologiyali – 35,9 % (37,9 %), quyi texnologiyali 42,1 % (38,1 %)ni tashkil etgan.



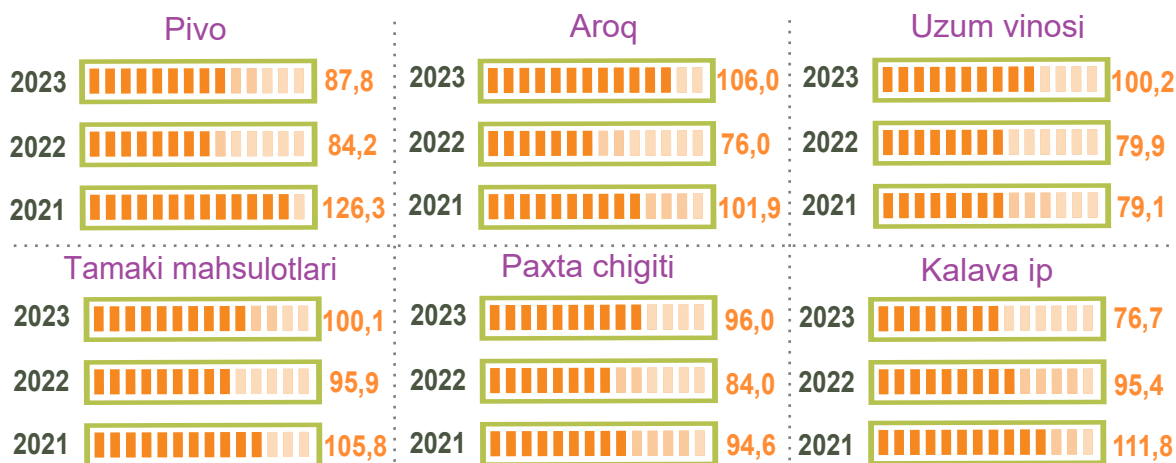
Jami ishlab chiqaradigan sanoat tarkibida mashina va asbob-uskunalar ishlab chiqarish, ta'mirlash va o'rnatish, avtotransport vositalari, yarim tirkamalar va boshqa tayyor buyumlarni ishlab chiqarish sohasining ulushi – 17,5 % (2022- yilning yanvar-fevral oylariga nisbatan fizik hajm indeksi 98,5 %), metallurgiya sanoatining ulushi – 26,8 % (2022- yilning yanvar-fevral oylariga nisbatan fizik hajm indeksi 100,9 %), to'qimachilik, kiyim, teri mahsulotlarini ishlab chiqarishning ulushi – 20,8 % (2022- yilning yanvar-fevral oylariga nisbatan fizik hajm indeksi 93,9 %)ga to'g'ri keldi.

\* tegishli davr uchun sanoat ishlab chiqarishi hajmini hisoblash metodikasiga ko'ra

## Ishlab chiqaradigan sanoatda yirik sanoat korxonalari tomonidan ayrim turdagi mahsulotlarni ishlab chiqarish

Ishlab chiqaradigan sanoat tarkibida oziq-ovqat, ichimliklar va tamaki mahsulotlarini ishlab chiqarishning ulushi – 18,7 % (2022- yilning yanvar-fevral oylariga nisbatan fizik hajm indeksi 99,2 %), kimyo mahsulotlari, rezina va plastmassa buyumlarini ishlab chiqarishning ulushi – 7,4 % (2022- yilning yanvar-fevral oylariga nisbatan fizik hajm indeksi 73,5 %)ni tashkil etdi.

(O'tgan yilning mos davriga nisbatan, % da\*)



## Ishlab chiqaradigan sanoatda yirik sanoat korxonalari tomonidan ayrim turdagi mahsulotlarni ishlab chiqarish

2023- yilning yanvar-fevral oylarida ishlab chiqaradigan sanoatda 263,9 ming tonna avtomobil benzini (2022- yilning yanvar-fevral oylariga nisbatan 33,5 % ga ko'paygan), 71,3 ming tonna kalava ip (23,3 % kamaygan), 16,2 mln. litr pivo mahsulotlari (12,2 % ga kamaygan) hamda 245,5 ming tonna yumshoq bug'doy va spelta uni (16,9 % ga kamaygan) ishlab chiqarilgan.

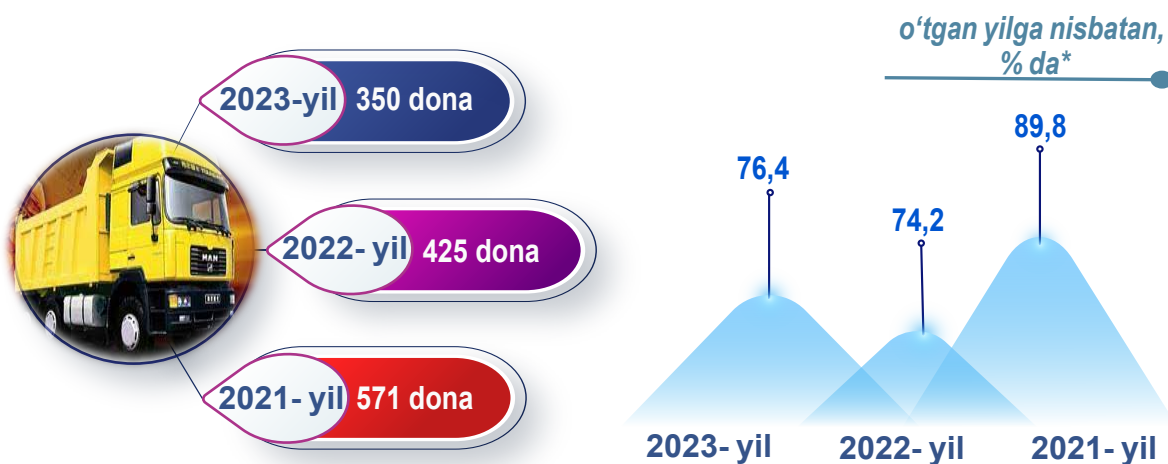
Sanoat mahsulotlari	2022- yil yanvar-fevral	2023- yil yanvar-fevral	Farqi +/-
Yengil avtomobillar, (maxsus yengil avtomobillardan tashqari) dona	36 202	23 949	- 12 253
Yuk avtomobillari, dona	458	350	- 108
Avtomobil dvigatellari dona	32 808	21 402	- 11 406
Yumshoq bug'doy va spelta uni, ming t.	295,2	245,5	- 49,7
Paxta tolasi ming t.	142,9	135,1	- 7,8

\* tegishli davr uchun sanoat ishlab chiqarishi hajmini hisoblash metodikasiga ko'ra

## Yuk avtomobillari ishlab chiqarish (2023- yilning yanvar-fevral oylarida)

**Yuk avtomobillari** – barcha turdagi yuklarni tashish uchun mo'ljallangan dizel yoki boshqa turdagi yoqilg'i yordamida harakatlanuvchi transport vositasi.

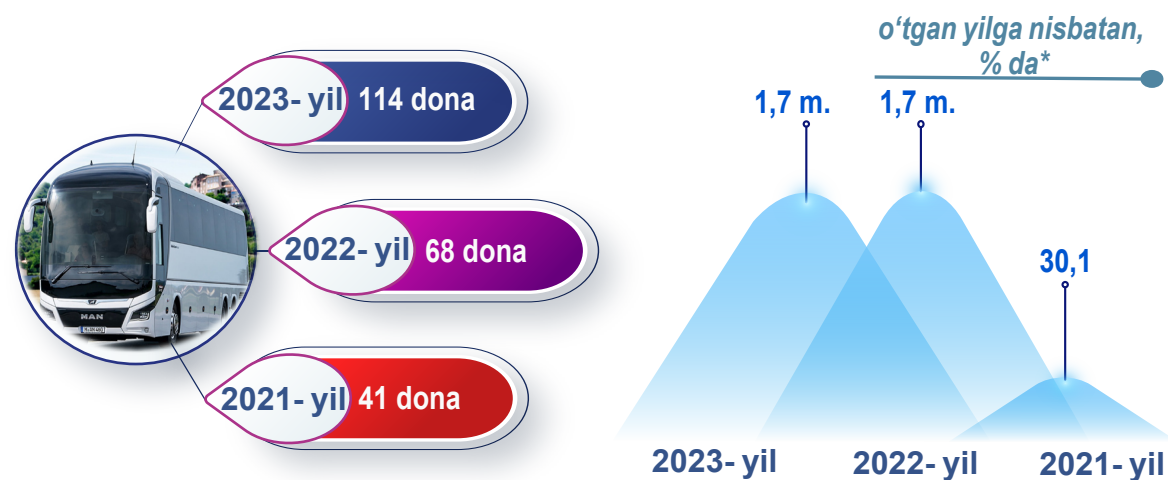
Respublikada 2023- yilning yanvar-fevral oylarida yirik korxonalar bo'yicha jami 350 dona yuk avtomobillari ishlab chiqarildi. Yuk avtomobillari ishlab chiqarishda o'tgan yilning tegishli davriga nisbatan 23,6 % ga kamayish kuzatildi.



## Avtobus ishlab chiqarish (2023- yilning yanvar-fevral oylarida)

**Avtobus** – 9 va undan ortiq o'rinli yo'lovchilar tashiydigan texnik jihatdan mexanik motorli transport vositasi.

Respublikada 2023- yilning yanvar-fevral oylarida yirik korxonalar bo'yicha jami 114 dona avtobus ishlab chiqarilib, ushbu ko'rsatkich o'tgan yilning mos davriga nisbatan 1,7 martaga ko'payganligi kuzatildi.



\* tegishli davr uchun sanoat ishlab chiqarishi hajmini hisoblash metodikasiga ko'ra

## O‘zbekiston Respublikasida yirik korxonalar tomonidan yengil avtomobillar ishlab chiqarish (2023- yilning yanvar-fevral oylarida)

**Yengil avtomobillar** – umumiy yoki “maxsus yengil avtomobillar”ga bo‘linib 2 kishidan 8 kishigacha mo‘ljallangan transport vositasi.

Avtomobil ishlab chiqarish sanoatida 2023- yilning yanvar-fevral oylarida 7 673 dona “Cobalt” (o‘tgan yilning mos davriga nisbatan 28,9 % ga kamaydi), 467 dona “Nexia T-250” (83,9 % ga kamaydi), 5 174 dona “Lacetti-Gentra” (58,1 % ga kamaydi), 3 755 dona maxsus yengil avtomobillar (0,9 % ga oshdi), 9 436 dona “Damas” (1,6 % ga oshdi), shuningdek, 1 087 dona “Trecker” va 112 dona “Onix” avtomobillari ishlab chiqarildi.



**“Cobalt”**

2023- yil

7 673 dona

2022- yil

10 787 dona

2021- yil

6 127 dona



**“Nexia T-250”**

2023- yil

467 dona

2022- yil

2 902 dona

2021- yil

3 241 dona



**“Damas”**

2023- yil

9 436 dona

2022- yil

9 283 dona

2021- yil

7 841 dona



**“Gentra”**

2023- yil

5 174 dona

2022- yil

12 340 dona

2021- yil

2 913 dona



**“Trecker”**

2023- yil

1 087 dona



**Maxsus yengil  
avtomobillar**

2023- yil

3 755 dona

2022- yil

3 720 dona

2021- yil

1 219 dona



**“Onix”**

2023- yil

112 dona

### Traktor ishlab chiqarish (2023- yilning yanvar-fevral oylarida)

**Traktor** – qishloq xo‘jaligi, yo‘l qurilishi, tuproq qazish, transport va boshqa ishlarni tirkamali, o‘rnatilgan yoki statsionar mashinalar bilan birgalikda bajaradigan o‘ziyurar (izali yoki g‘ildirakli) mashina.

Respublikaning mashinasozlik sanoatida yirik korxonalar tomonidan 7 dona traktor ishlab chiqarilgan bo‘lib, o‘tgan yilning mos davriga nisbatan 40,0 % ga oshgan.



### Avtomobil dvigatellari ishlab chiqarish (2023- yilning yanvar-fevral oylarida)

**Avtomobil dvigateli** – avtomobilni harakatga keltiruvchi asosiy qurilma bo‘lib, 2,3,4 va undan ortiq silindrli bo‘lishi mumkin.

Respublikaning mashinasozlik sanoatida yirik korxonalar tomonidan 21,4 ming dona avtomobil dvigatellari ishlab chiqarilib, o‘tgan yilning mos davriga nisbatan 34,8 % ga kamaygan.

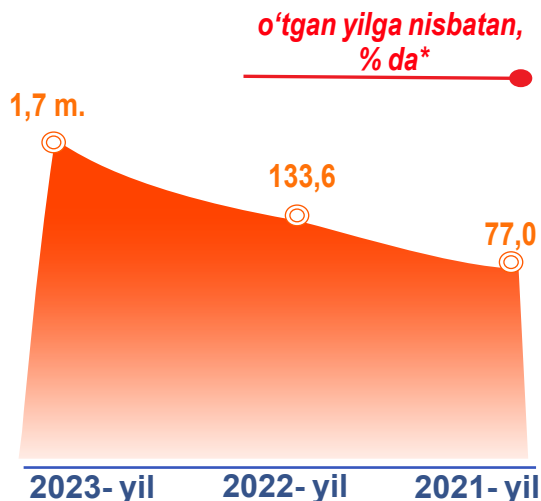


\* tegishli davr uchun sanoat ishlab chiqarishi hajmini hisoblash metodikasiga ko‘ra

## Akkumulyator ishlab chiqarish (2023- yilning yanvar-fevral oylarida)

**Akkumulyator** – keyinchalik foydalanish maqsadida energiyani to‘plash va saqlash uchun mo‘ljallangan qurilma.

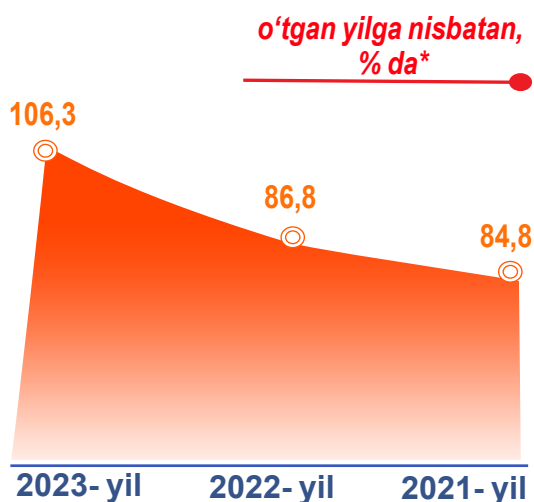

2023- yilning yanvar-fevral oylarida mashinasozlik sanoatida, jami yirik korxonalar tomonidan 190,8 ming dona akkumulyatorlar ishlab chiqarildi, o‘tgan yilning mos davriga nisbatan 1,7 marta ko‘paygan.



## Sovutgich va muzlatgichlar ishlab chiqarish (2023- yilning yanvar-fevral oylarida)

**Sovutgich** – issiqlik izolyatsiya qilingan xonada past haroratni saqlaydigan qurilma. **Muzlatgich bu** – alohida jihoz yoki muzlatgichning ajralmas qismi, muzlatish va saqlash uchun mo‘ljallangan.

2023- yilning yanvar-fevral oylarida jami yirik korxonalar tomonidan 65,2 ming dona sovutgich va muzlatgichlar ishlab chiqarilgan bo‘lib, o‘tgan yilning mos davriga nisbatan 6,3 % ga oshgan.



\* tegishli davr uchun sanoat ishlab chiqarishi hajmini hisoblash metodikasiga ko‘ra

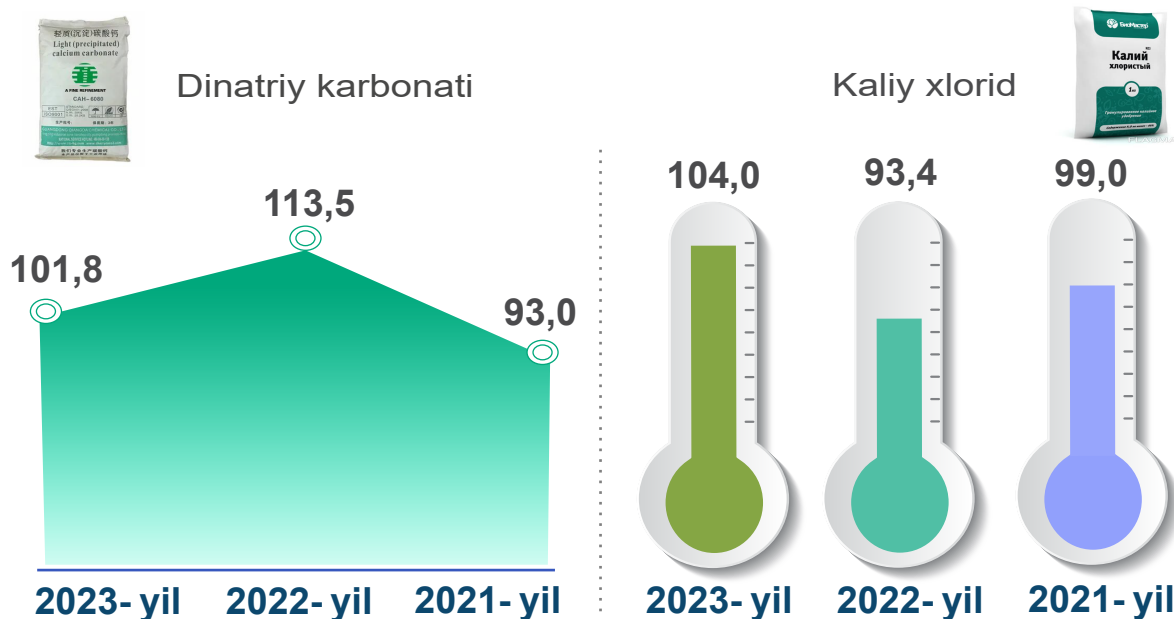
## Ishlab chiqaradigan sanoatda yirik sanoat korxonalari tomonidan ayrim turdagi mahsulotlarni ishlab chiqarish

Sanoat mahsulotlari	2022- yil yanvar-fevral	2023- yil yanvar-fevral	Farqi +/-
Akril va vinil polimerlari asosidagi bo'yoqlar va laklar, suv muhitida, t.	2 578,9	1 536,0	- 1 042,9
Portlandsement, ming t.	1 197,4	890,6	- 306,8
Tamaki mahsulotlari, mln.dona	1 665,9	1 667,5	1,6
Dizel yoqilg'isi, ming t.	85,8	110,7	24,9
Avtomobil benzini, ming t.	197,7	263,9	66,2

Texnologik jihozlarni kapital qayta tiklash ishlari, kimyo korxonalarida ishlab chiqarish quvvatlaridan foydalanish hajmini oshirish imkonini berib, dinatriy karbonati ishlab chiqarish (2022- yilning yanvar-fevral oylariga nisbatan 101,8 %) hamda kaliy xlorid ishlab chiqarish 104,0 % ni tashkil etdi.

## Ishlab chiqaradigan sanoatda yirik sanoat korxonalari tomonidan ayrim turdagi mahsulotlarni ishlab chiqarish

(O'tgan yilning mos davriga nisbatan, % da\*)

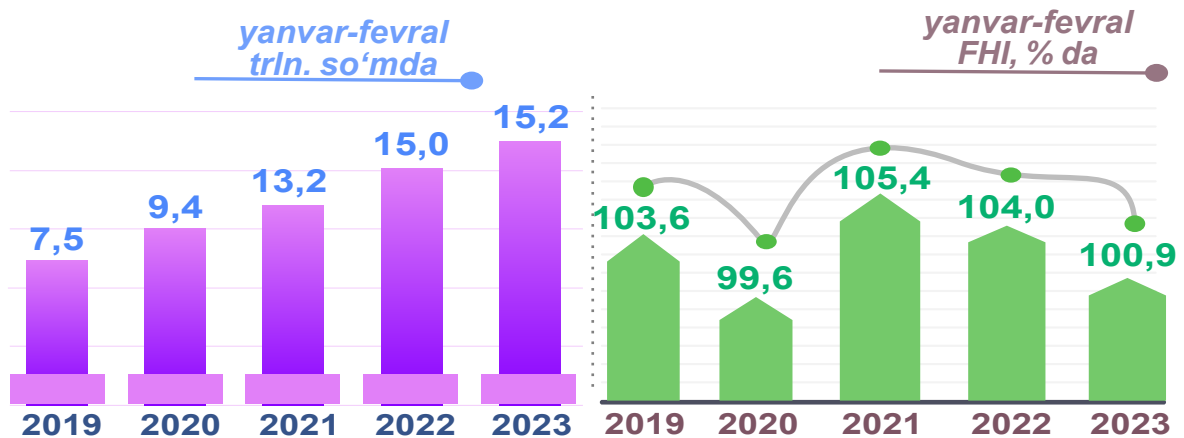


\* tegishli davr uchun sanoat ishlab chiqarishi hajmini hisoblash metodikasiga ko'ra

## Metallurgiya sanoati

**Metallurgiya sanoati** – cho‘yan ishlab chiqarish va qora va rangli metallarni qayta ishlash, jumladan, quyma cho‘yan va toza metallarga kimyoviy elementlar qo‘shgan holda superqotishmalar ishlab chiqarishni o‘z ichiga oladi.

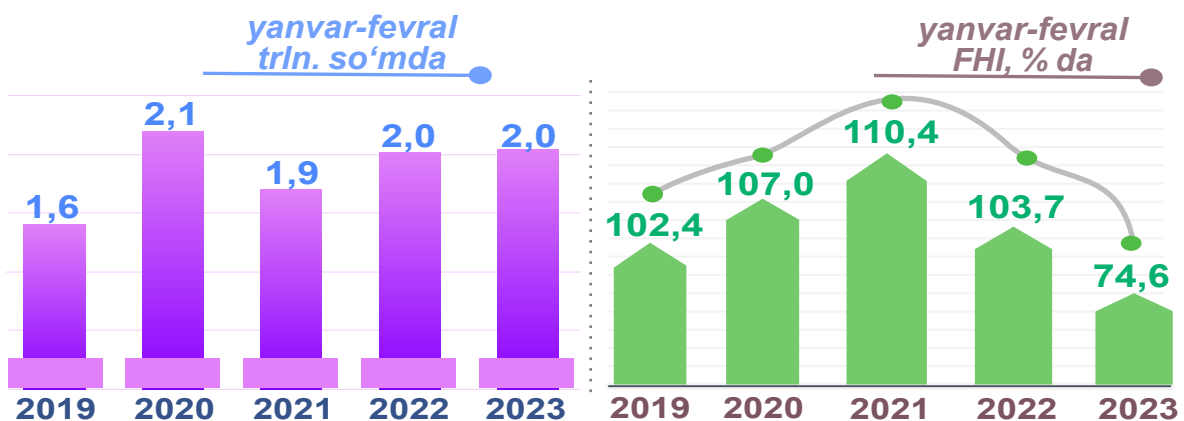
2023- yilning yanvar-fevral oylari yakunlariga ko‘ra, metallurgiya sanoatining ishlab chiqaradigan sanoat tarkibidagi ulushi 26,8 % bo‘lib, o‘tgan yilning tegishli davriga nisbatan fizik hajm indeksi 0,9 % ga o‘sdi va ishlab chiqarish hajmi 15 213,4 mlrd. so‘mni tashkil etdi.



## Boshqa nometall mineral mahsulotlar ishlab chiqarish

**Boshqa nometall mineral mahsulotlar ishlab chiqarish** – minerallar asosida mahsulotlar ishlab chiqarishga tegishli bo‘lgan ishlab chiqarish turlarini o‘z ichiga olib, shisha va shishadan mahsulotlar, keramik buyumlar, polga o‘rnatiladigan qoplamalar, kafel, cherepitsa, terrakota buyumlar, sement va xomashyodan tayyor mahsulotgacha ishlab chiqarishni o‘z ichiga oladi.

2023- yilning yanvar-fevral oylari yakunlariga ko‘ra, boshqa nometall mineral mahsulotlar ishlab chiqarish sanoatining ishlab chiqaradigan sanoat tarkibidagi ulushi 3,4 % ni tashkil etib, o‘tgan yilning mos davriga nisbatan fizik hajm indeksi 25,4 % ga kamaydi va ishlab chiqarish hajmi 1 956,7 mlrd. so‘mga to‘g‘ri keldi.

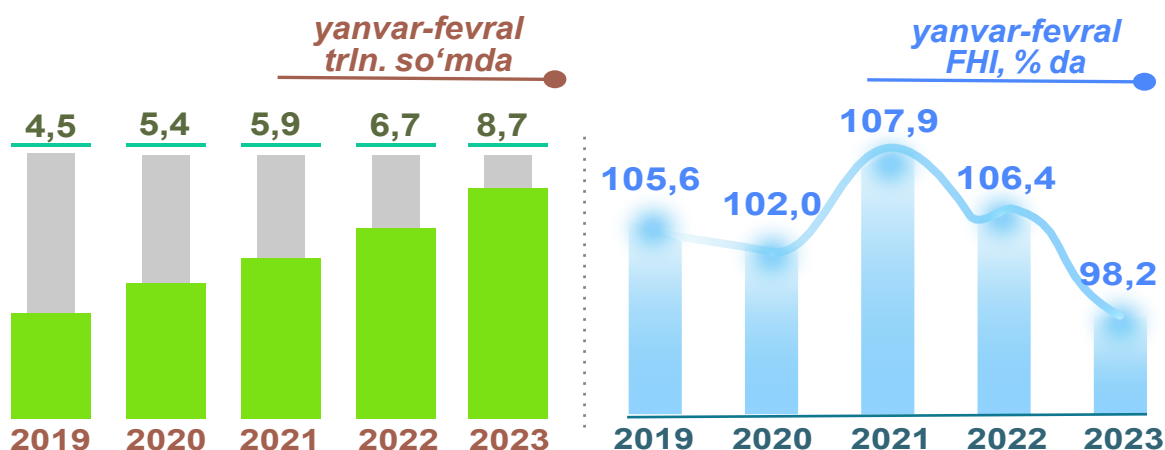




## Oziq-ovqat mahsulotlari ishlab chiqarish

**Oziq-ovqat mahsulotlari ishlab chiqarish** – yeyiladigan qishloq xo'jaligi, o'rmon va baliqchilik (oziq-ovqat) mahsulotlarini, spirtsiz ichimliklarni, mineral suvlarni va boshqa idishdagi suvlarni o'z ichiga oladi.

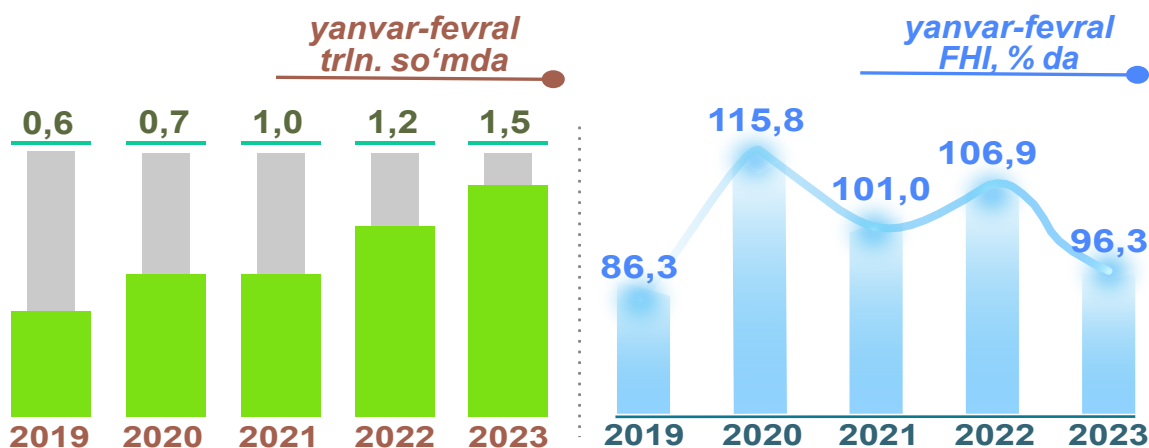
2023- yilning yanvar-fevral oylari yakunlariga ko'ra, oziq-ovqat mahsulotlari ishlab chiqarish sanoatining ishlab chiqaradigan sanoat tarkibidagi ulushi 15,4 % ni tashkil etib, o'tgan yilning tegishli davriga nisbatan fizik hajm indeksi 1,8 % ga kamaydi va ishlab chiqarish hajmi 8 730,7 mlrd. so'mga to'g'ri keldi.



## Ichimliklar ishlab chiqarish sanoati

**Ichimliklar ishlab chiqarish** – spirtsiz ichimliklar va mineral suvlarni ishlab chiqarishni, spirtli ichimliklarni ishlab chiqarishni, asosan fermentatsiya metodi orqali; pivo va vino, shuningdek, distillangan alkogol ichimliklar ishlab chiqarishni o'z ichiga oladi.

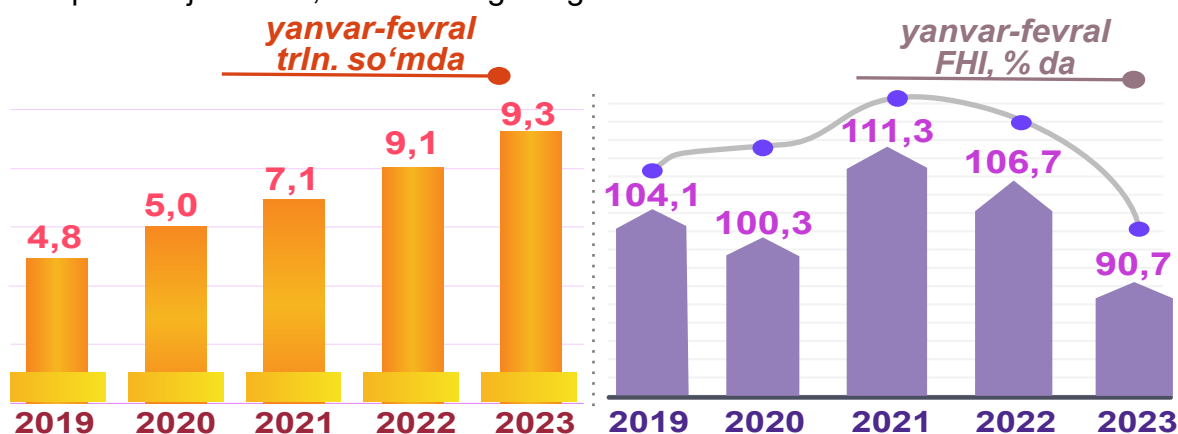
2023- yilning yanvar-fevral oylari yakunlariga ko'ra, ichimlik mahsulotlari ishlab chiqarish sanoatining ishlab chiqaradigan sanoat tarkibidagi ulushi 2,6 % bo'lib, o'tgan yilning tegishli davriga nisbatan fizik hajm indeksi 96,3 % ni tashkil etdi va ishlab chiqarish hajmi 1 493,6 mlrd. so'mga to'g'ri keldi.



## To'qimachilik mahsulotlari ishlab chiqarish sanoati

**To'qimachilik mahsulotlari ishlab chiqarish** – to'qimachilik tolasini tayyorlash va yigirish, shuningdek, to'qimachilik gazlamalarini va tayyor to'qimachilik mahsulotlarini ishlab chiqarish, to'qimachilik mahsulotlariga va kiyimlarga bezak berish, kiyimlardan tashqari tayyor to'qimachilik mahsulotlarini ishlab chiqarishni o'z ichiga oladi.

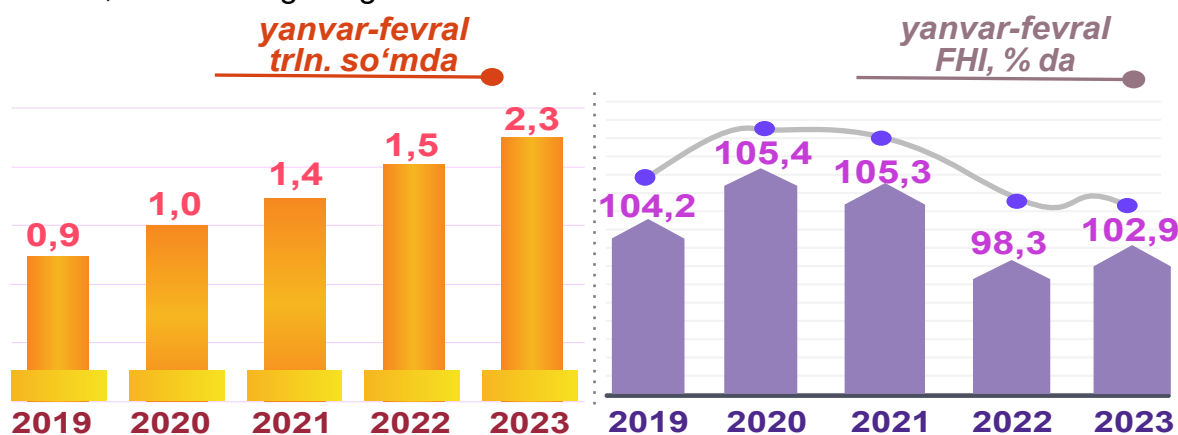
2023- yilning yanvar-fevral oylarida to'qimachilik mahsulotlari ishlab chiqarish sanoatining ishlab chiqaradigan sanoat tarkibidagi ulushi 16,3 % ni tashkil etgan, o'tgan yilning tegishli davriga nisbatan fizik hajm indeksi 9,3 % ga pasayib, ishlab chiqarish hajmi 9 293,4 mlrd. so'mga to'g'ri keldi.



## Kiyim ishlab chiqarish

**Kiyim ishlab chiqarish** – barcha materiallardan (masalan, teri, to'qimachilik gazlamalari, to'qilgan va trikotaj gazlamalari va h.k.) barcha tikish mahsulotlarini (tayyor yoki alohida buyurtma bo'yicha qilingan), kiyimlarning barcha turlari (masalan, ustki kiyim, erkaklar, ayollar va bolalar uchun ichki kiyimlar, ish, ofis, kundalik yoki sport kiyimlari va h.k.) va aksessuarlarni ishlab chiqarishni o'z ichiga oladi.

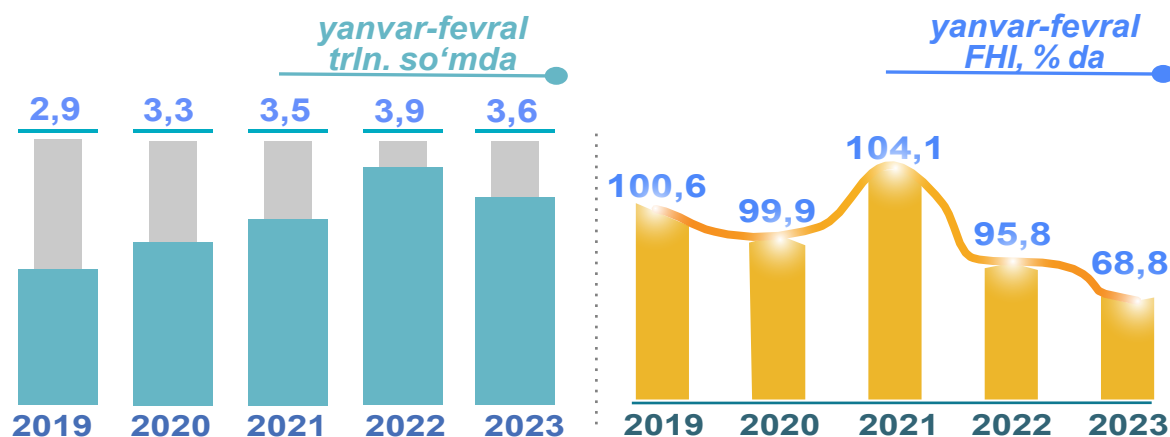
2023- yilning yanvar-fevral oylarida kiyim ishlab chiqarish sanoatining ishlab chiqaradigan sanoat tarkibidagi ulushi 4,0 % bo'lib, o'tgan yilning tegishli davriga nisbatan fizik hajm indeksi 102,9 % ni tashkil etdi va ishlab chiqarish hajmi 2 291,6 mlrd. so'mga to'g'ri keldi.



## Kimyo mahsulotlari ishlab chiqarish

**Kimyo mahsulotlari ishlab chiqarish** – kimyoviy jarayonlar yordamida organik va noorganik xomashyo, materiallarni qayta ishlashni va tayyor mahsulot ishlab chiqarishni o‘z ichiga oladi.

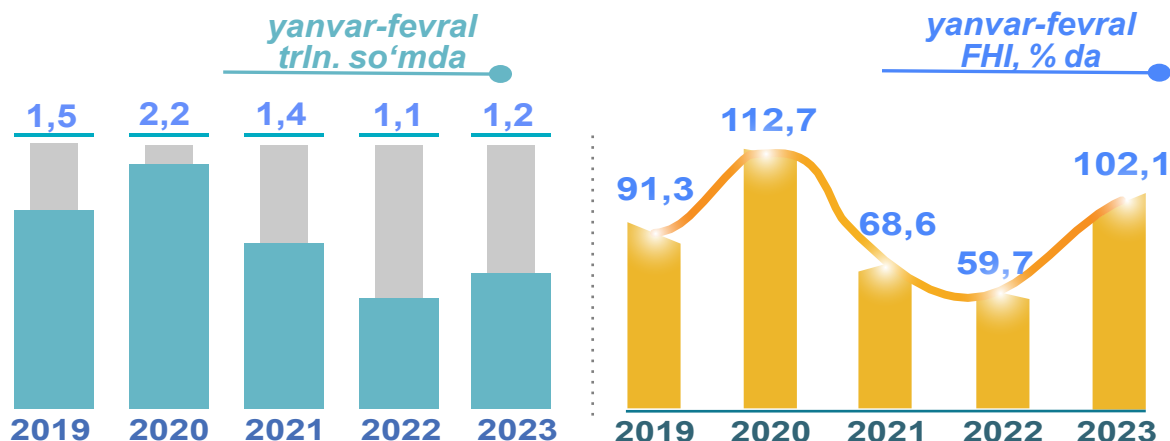
2023- yilning yanvar-fevral oylari yakunlariga ko‘ra, kimyo mahsulotlari ishlab chiqarish sanoatining ishlab chiqaradigan sanoat tarkibidagi ulushi 6,3 % ni, o‘tgan yilning tegishli davriga nisbatan fizik hajm indeksi 68,8 % ni hamda ishlab chiqarish hajmi 3 588,2 mlrd. so‘mni tashkil etgan.



## Koks va neftni qayta ishlash mahsulotlari ishlab chiqarish

**Koks va neftni qayta ishlash mahsulotlari ishlab chiqarish** – foydalanish uchun tayyor bo‘lgan xom neft va ko‘mir mahsulotlarini qayta ishlashni o‘z ichiga oladi. Asosiy faoliyati bu – xom neftni komponentlarga separatsiyasida bo‘lgan kreking va distillyatsiyalash yo‘li bilan neftni tozalash. Shuningdek etan, propan va butan kabi gaz mahsulotlarini, shu bilan birgalikda neftni qayta ishlash zavodi mahsulotlarini o‘z ichiga oladi.

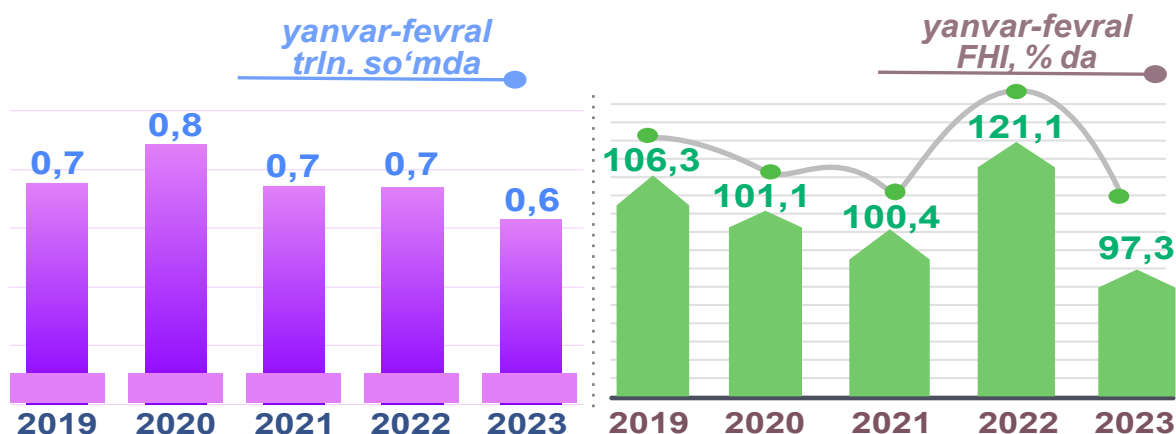
2023- yilning yanvar-fevral oylari yakunlariga ko‘ra, koks va neftni qayta ishlash mahsulotlari ishlab chiqarish sanoatining ishlab chiqaradigan sanoat tarkibidagi ulushi 2,1 % ni, o‘tgan yilning tegishli davriga nisbatan fizik hajm indeksi 102,1 % ni tashkil etdi hamda ishlab chiqarish hajmi 1 217,7 mlrd. so‘mga to‘g‘ri keldi.



## Rezina va plastmassa buyumlar ishlab chiqarish

**Rezina va plastmassa buyumlar ishlab chiqarish** – rezina va plastikdan mahsulot ishlab chiqarishni, ishlab chiqarishda foydalanadigan xomashyo materiallarini o‘z ichiga oladi. Lekin bu bo‘limga ishlab chiqarishning barcha turlari va materiallari kiradi degani emas.

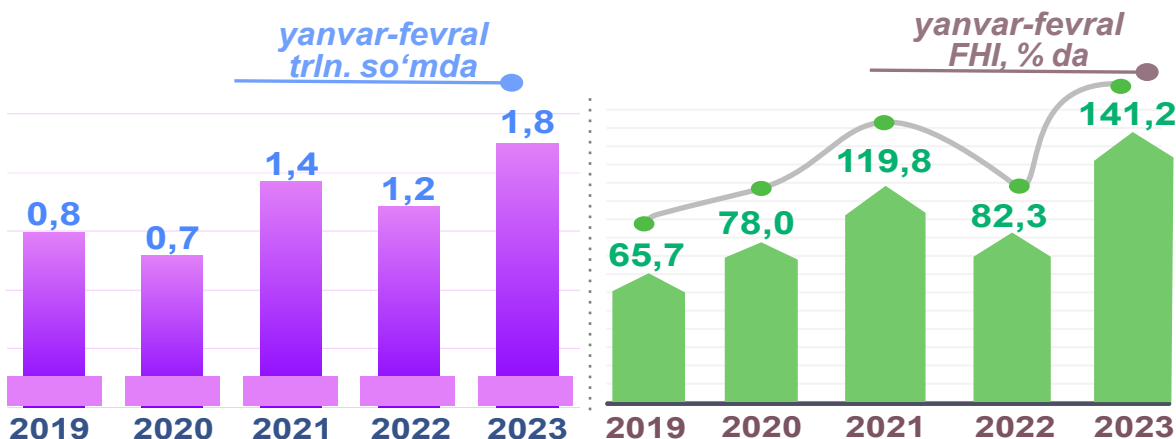
2023- yilning yanvar-fevral oylari yakunlariga ko‘ra, rezina va plastmassa buyumlar ishlab chiqarish sanoatining ishlab chiqaradigan sanoat tarkibidagi ulushi 1,1 % ni, fizik hajm indeksi 97,3 % ni tashkil qildi hamda ishlab chiqarish hajmida 638,0 mlrd. so‘m kuzatildi.



## Elektr uskunalari ishlab chiqarish

**Elektr uskunalari ishlab chiqarish** – elektr energiyasini ishlab chiqaruvchi va taqsimlovchi mahsulotlar ishlab chiqarishni o‘z ichiga oladi. Shuningdek, bu bo‘lim elektr yorituvchi, signal uskunalari va maishiy elektr asboblari ishlab chiqarishni o‘z ichiga oladi.

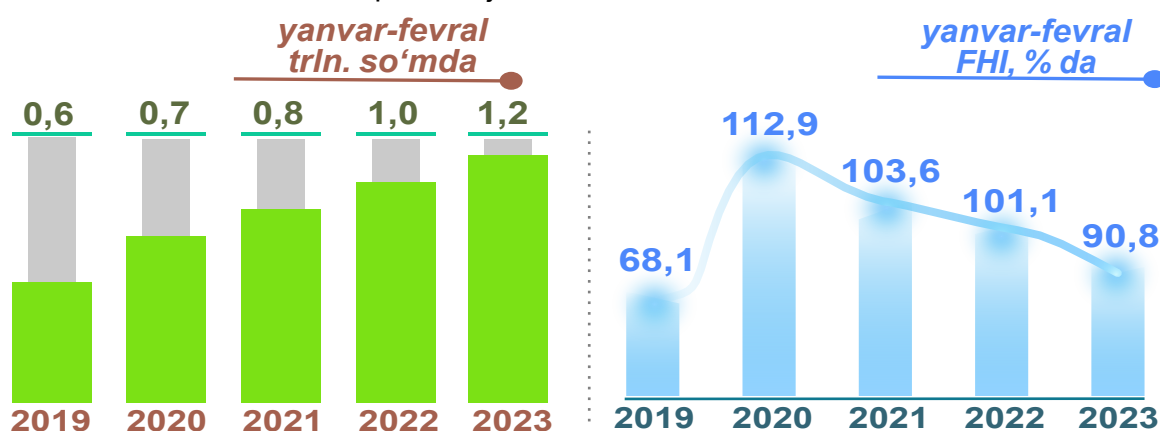
2023- yilning yanvar-fevral oylari yakunlariga ko‘ra, ishlab chiqaradigan sanoat tarkibidagi elektr uskunalari ishlab chiqarish sanoatining ulushi 3,1 % ni, o‘tgan yilning tegishli davriga nisbatan fizik hajm indeksi 141,2 % ni tashkil etdi hamda ishlab chiqarish hajmi 1 786,5 mlrd. so‘m ekani kuzatildi.



## Mashina va uskunalardan tashqari tayyor metall buyumlar ishlab chiqarish

**Mashina va uskunalardan tashqari tayyor metall buyumlar ishlab chiqarish** – “toza metallardan aralashmasiz” buyumlar ishlab chiqarish (jumladan, ehtiyot qismlari, konteynerlar va moslamalar), odatda statsionar, faqat elektr, elektron yoki optik asboblardan uchun radiopriborlar, uzatish moslamalari kabi, ko’rsatilgan metallar (ba’zida boshqa metallar bilan) va ancha murakkab birikmalar qotishmalarini ishlab chiqarishni o’z ichiga oladi.

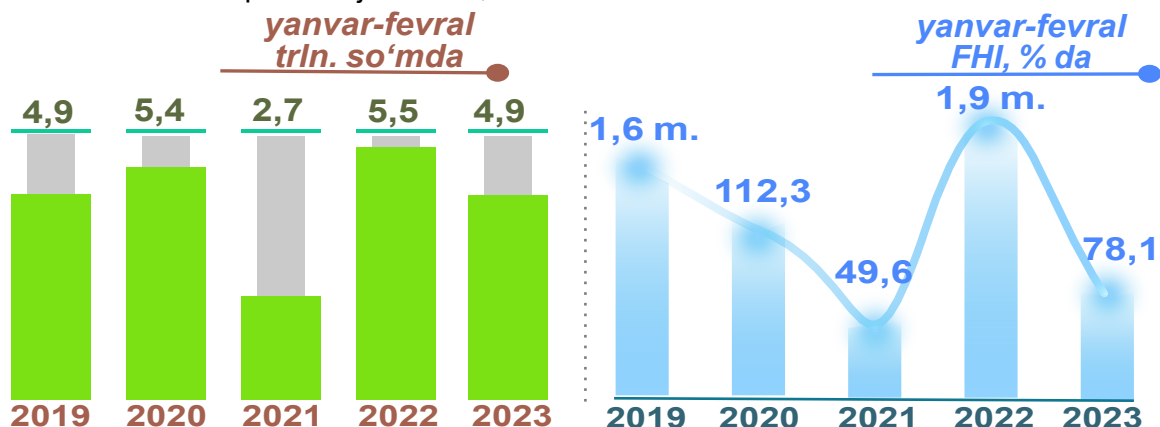
2023- yilning yanvar-fevral oylari yakunlariga ko’ra, mashina va uskunalardan tashqari tayyor metall buyumlar ishlab chiqarish sanoatining ishlab chiqaradigan sanoat tarkibidagi ulushi 2,1 % ni, o’tgan yilning tegishli davriga nisbatan fizik hajm indeksi 90,8 % ni hamda ishlab chiqarish hajmi 1 197,4 mlrd. so’mni tashkil etdi.



## Avtotransport vositalari, treylerlar va yarim tirkamalar ishlab chiqarish

**Avtotransport vositalari, treylerlar va yarim tirkamalar ishlab chiqarish** – yo’lovchilar yoki yuklarni tashish uchun avtotransport vositalari ishlab chiqarishni o’z ichiga olib, turli butlovchi qismlar va aksessuarlar, shuningdek, treyler va yarim tirkamalarni ishlab chiqarishni ham o’z ichiga oladi.

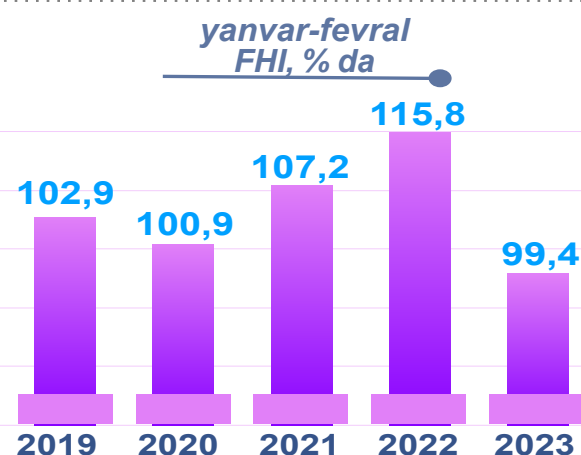
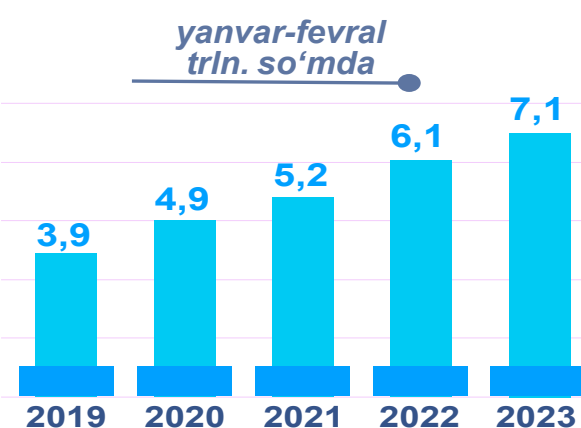
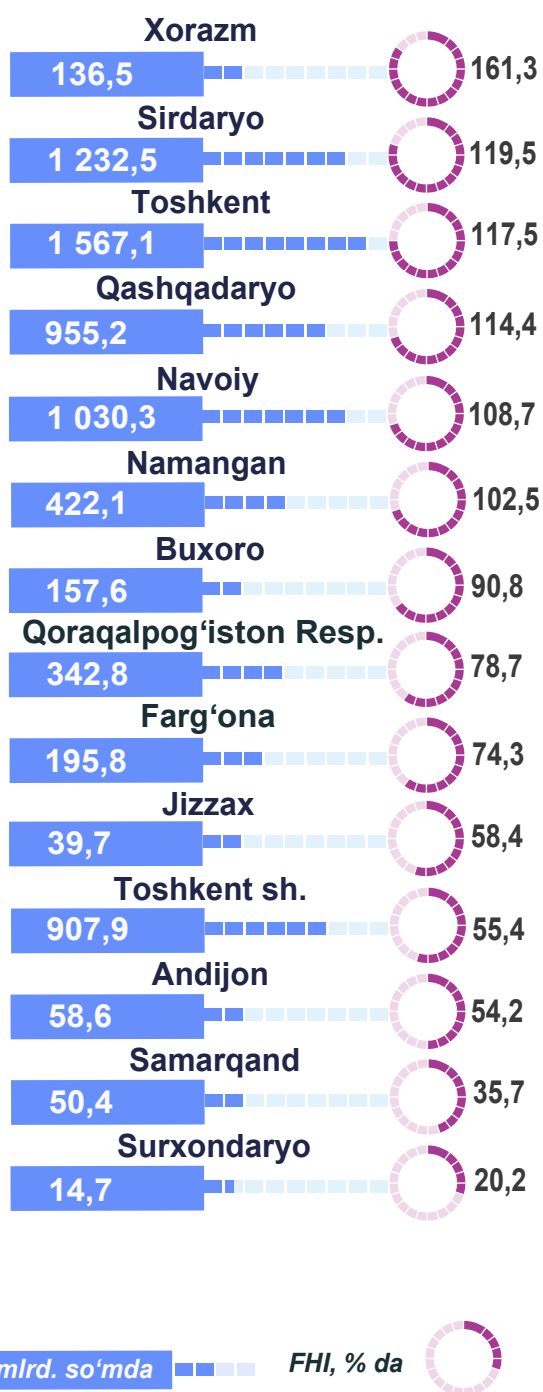
2023- yilning yanvar-fevral oylari yakunlariga ko’ra, avtotransport vositalari, treyler va yarim tirkamalar ishlab chiqarish sanoatining ishlab chiqaradigan sanoat tarkibidagi ulushi 8,7 % ni, o’tgan yilning tegishli davriga nisbatan fizik hajm indeksi 78,1 % ni hamda ishlab chiqarish hajmi 4 926,9 mlrd. so’mni tashkil etdi.



## Elektr, gaz bug' bilan ta'minlash va havoni konditsiyalash, hududlar kesimida

**Elektr, gaz, bug' bilan ta'minlash va havoni konditsiyalash** – elektr energiyasini, tabiiy gazni, bug'ni, issiq suvni va shu kabilarni doimiy tarmoqlar – kabellar, quvurlar, suv quvurlari orqali yetkazib berish bilan bog'liq faoliyatni o'z ichiga oladi.

Elektr, gaz, bug' bilan ta'minlash va havoni konditsiyalash korxonalari tomonidan ishlab chiqarilgan mahsulotlar hajmi 7,1 trln. so'mni (jami ishlab chiqarilgan sanoat mahsulotlari hajmining 9,8 % ini) tashkil etgan.



## Elektr, gaz, bug' bilan ta'minlash va havoni konditsiyalash sohasida yirik sanoat korxonalari tomonidan sanoat mahsulotlarini ishlab chiqarish

2023- yilning yanvar-fevral oyida o'tgan yilning mos davriga nisbatan elektroenergiya ishlab chiqarish 97,9 % ni, issiqlik energiyasi ishlab chiqarish esa 94,1 % ni tashkil etdi.

Sanoat mahsulotlari	2022- yil yanvar-fevral	2023- yil yanvar-fevral	Farqi +/-
Elektroenergiya, mln.kVt.s	12 882,2	12 605,6	- 276,6
Issiqlik energiyasi, ming gkal	6 446,0	6 068,4	- 377,6

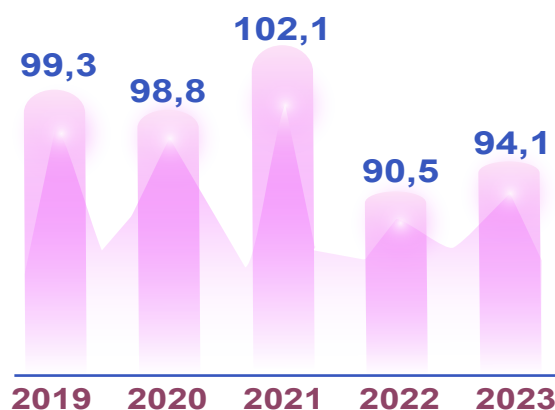
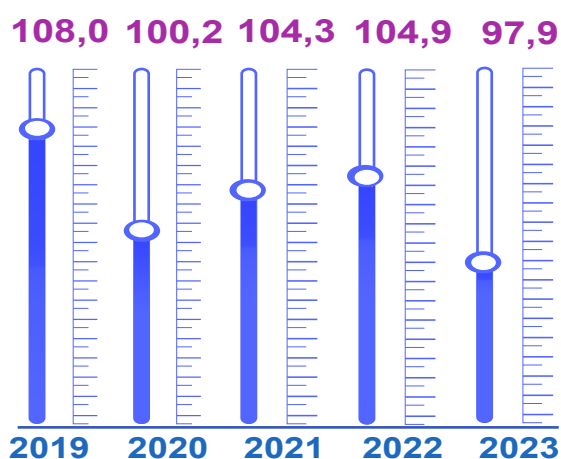
(O'tgan yilning mos davriga nisbatan, % da\*)



Elektroenergiya



Issiqlik energiyasi

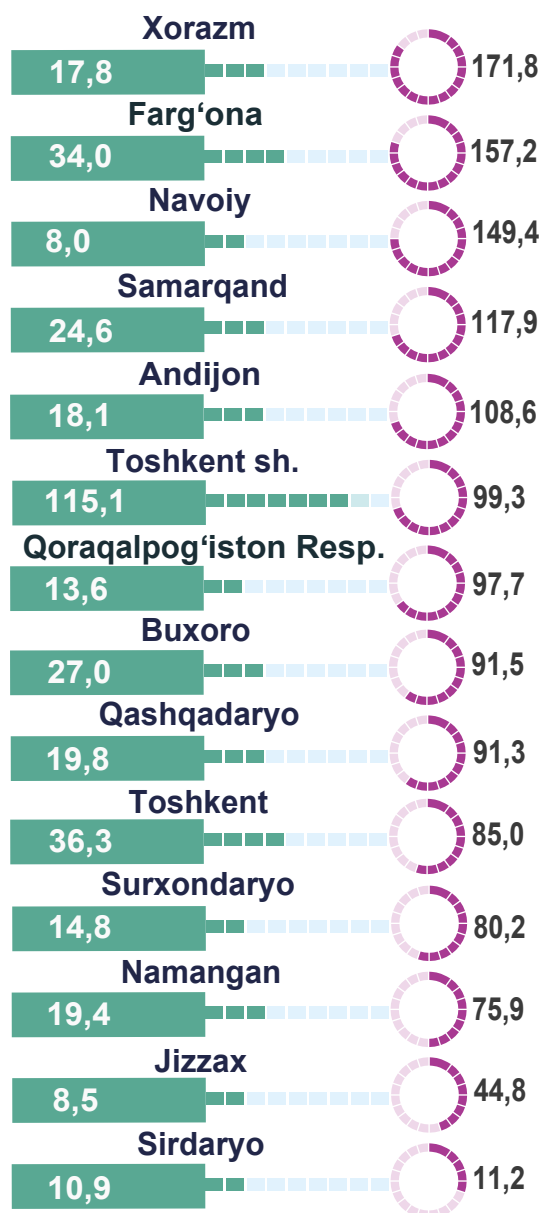
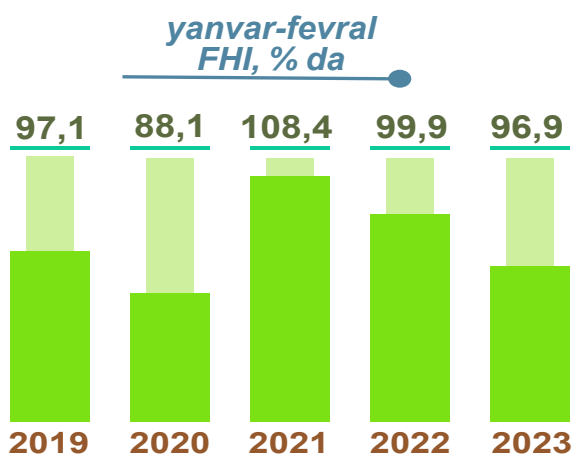
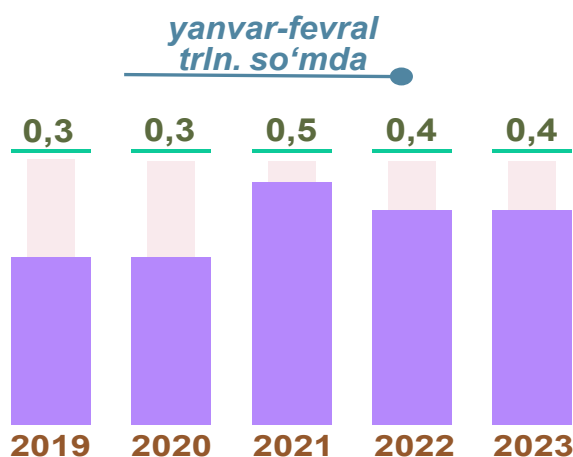




\* tegishli davr uchun sanoat ishlab chiqarishi hajmini hisoblash metodikasiga ko'ra

## Suv bilan ta'minlash, kanalizatsiya tizimi, chiqindilarni yig'ish va utilizatsiya qilish, hududlar kesimida

**Suv bilan ta'minlash, kanalizatsiya tizimi, chiqindilarni yig'ish va utilizatsiya qilish** – qattiq va suyuq, sanoat va maishiy, shuningdek, zaharlangan chiqindilarning barcha turlariga ishlov berish (yig'ish, qayta ishlash va yo'qotish)ni o'z ichiga oladi.

Suv bilan ta'minlash, kanalizatsiya tizimi, chiqindilarni yig'ish va utilizatsiya qilish korxonalari tomonidan ishlab chiqarilgan mahsulotlar hajmi 0,4 trln.so'mga (jami ishlab chiqarilgan sanoat mahsulotlari hajmining 0,5 % iga) to'g'ri keldi.



mld. so'mda  FHI, % da 



## Suv bilan ta'minlash, kanalizatsiya tizimi, chiqindilarni yig'ish va utilizatsiya qilish korxonalarini tomonidan sanoat mahsulotlarini ishlab chiqarish

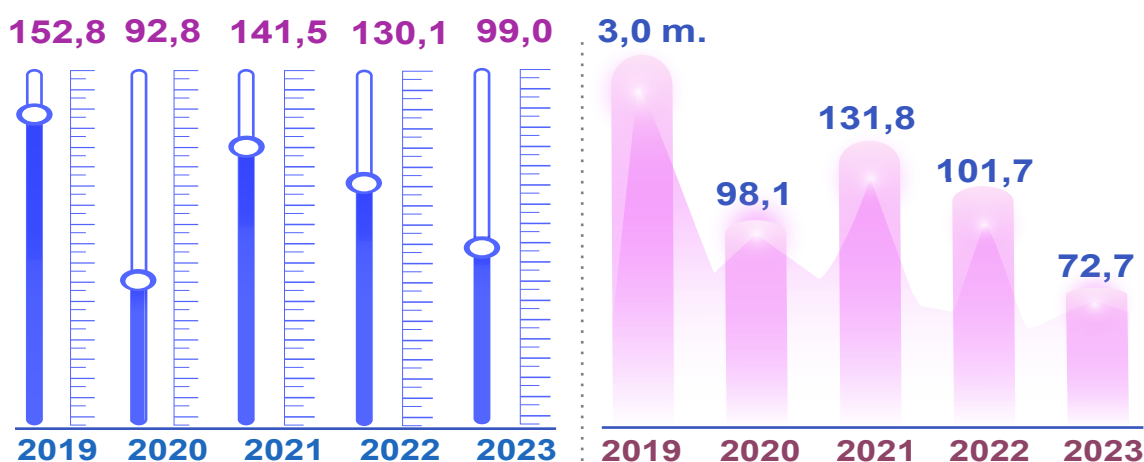
O'tgan yilning mos davriga nisbatan axlat o'ralarni, tindirgichlarni va septiklarni bo'shatish, tozalash va ishlov berish bo'yicha xizmatlar 27,3 % ga, to'qimachilik chiqindilarining 55,3 % ga hamda oqova suvlarni yo'qotish, transportirovka qilish va ishlov berish bo'yicha xizmatlar 1,0 % ga pasayishi kuzatildi.

Sanoat mahsulotlari	2022- yil yanvar-fevral	2023- yil yanvar-fevral	Farqi +/-
Oqova suvlarni yo'qotish, transportirovka qilish va ishlov berish bo'yicha xizmatlar, mlrd.so'm	55,9	55,3	- 0,6
Axlat o'ralarni, tindirgichlarni va septiklarni bo'shatish, tozalash va ishlov berish bo'yicha xizmatlar mln.so'm	82,7	60,1	- 22,6
To'qimachilik chiqindilari, t	2 720,7	1 215,6	- 1 505,1

(O'tgan yilning mos davriga nisbatan, % da\*)

Oqova suvlarni yo'qotish, transportirovka qilish va ishlov berish bo'yicha xizmatlar

Axlat o'ralarni, tindirgichlarni va septiklarni bo'shatish, tozalash va ishlov berish bo'yicha xizmatlar mln.so'm

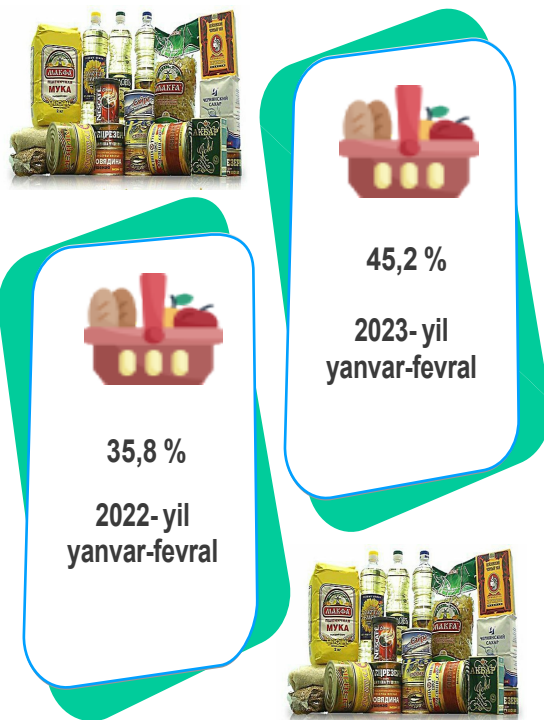


\* tegishli davr uchun sanoat ishlab chiqarishi hajmini hisoblash metodikasiga ko'ra

## Iste'mol tovarlari ishlab chiqarish

Tayyor mahsulot turlarini kengaytirish va ishlab chiqarilishini qo'llab-quvvatlash bo'yicha amalga oshirib kelinayotgan chora-tadbirlar natijasida, 2023- yilning yanvar-fevral oylarida iste'mol tovarlari ishlab chiqarish hajmi 19,2 trln.so'mni tashkil etib, 2022- yilning mos davriga nisbatan 96,2 %, uning jami sanoatdagi ulushi 26,4 % ga to'g'ri keldi.


### Oziq-ovqat mahsulotlari



2023- yilning yanvar-fevral oylarida respublikada 8,7 trillion so'mlik oziq-ovqat mahsulotlari ishlab chiqarilib, o'tgan yilning shu davriga nisbatan o'sish sur'ati 7,3 % ga oshdi.

2022- yilning shu davriga nisbatan respublika bo'yicha o'rtacha iste'mol tovarlari ishlab chiqarishda Namangan viloyati (113,4 %), Qoraqalpog'iston Respublikasi (112,8 %) hamda Toshkent (108,9 %) viloyati korxonalarini tomonidan yuqori o'sish sur'ati kuzatildi.

### Nooziq-ovqat mahsulotlar



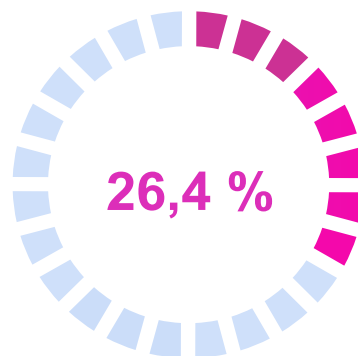
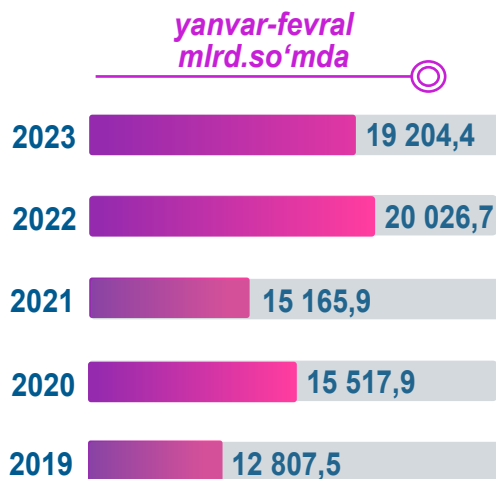
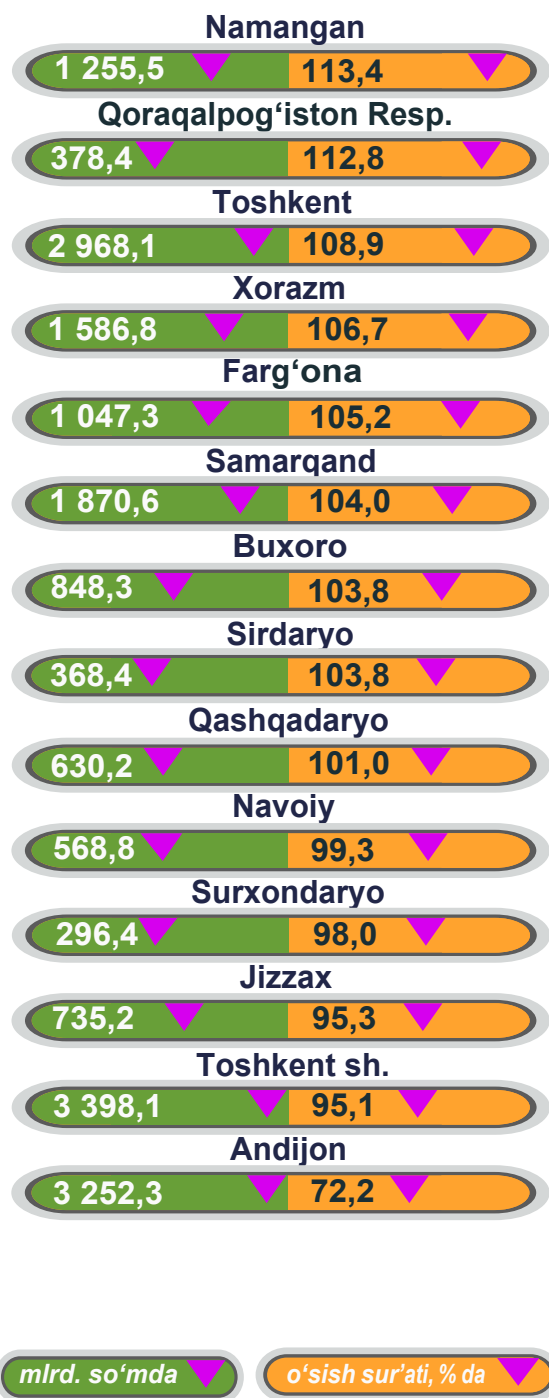
Iste'mol tovarlari ishlab chiqarish tarkibida oziq-ovqat mahsulotlari 45,2 %, nooziq-ovqat mahsulotlar 54,8 % ni tashkil etdi. 2022- yilning yanvar-fevral oylarida iste'mol tovarlarining umumiy hajmida oziq-ovqat mahsulotlarining ulushi 35,8 %, nooziq-ovqat mahsulotlar ulushi 64,2 % ni tashkil etdi.

Shu bilan birga, 2022- yilning mos davriga nisbatan oziq-ovqat mahsulotlari ishlab chiqarishi 107,3 % ni, nooziq-ovqat mahsulotlar esa 88,6 % ni tashkil etdi.

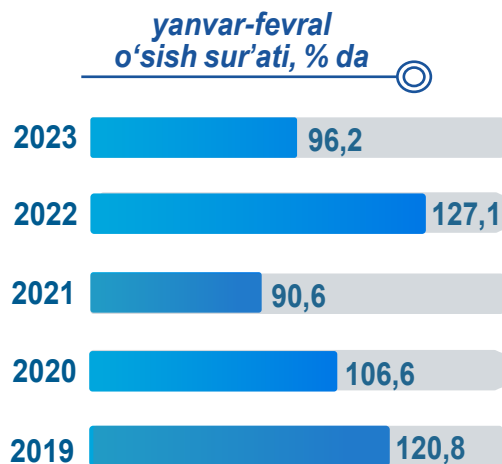
## Iste'mol tovarlari ishlab chiqarish, hududlar kesimida

**Iste'mol tovarlari** – birinchi navbatda, shaxsiy iste'mol uchun yoki foyda olish bilan bog'liq bo'lmagan boshqa maqsadlarda ishlatiladigan sanoat mahsulotlari.

Hududlar kesimida iste'mol tovarlari ishlab chiqarilishining respublika jami hajmidagi eng yuqori ulushi Toshkent shahriga to'g'ri kelib, 17,7 %, shuningdek, Andijon viloyati 16,9 %, Toshkent viloyati 15,5 %, Samarqand viloyati 9,7 % ekanligi kuzatildi.

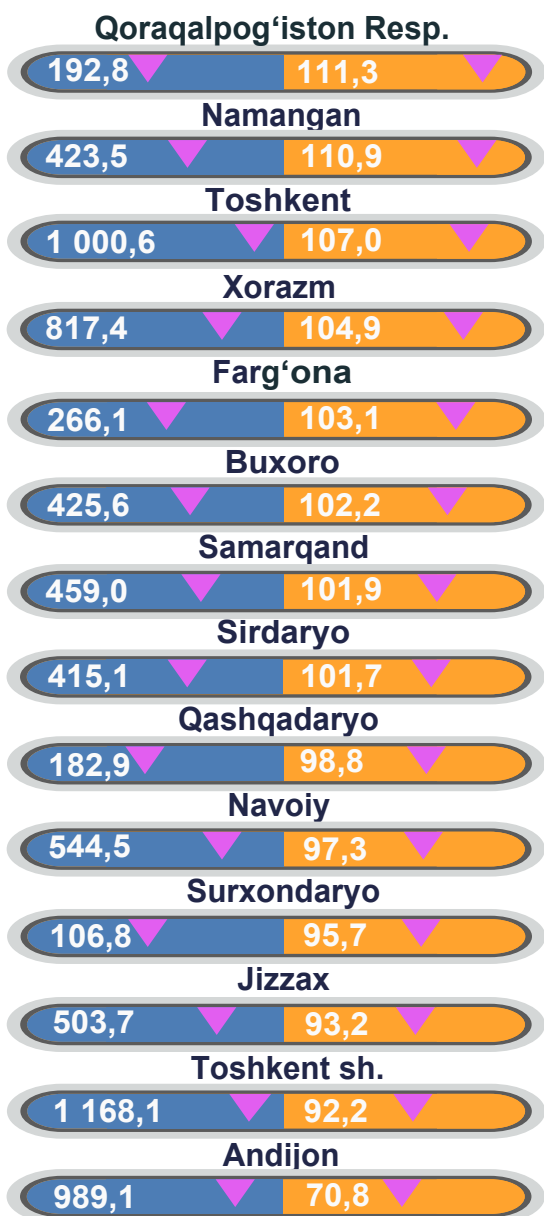


Jami sanoat ishlab chiqarishi hajmida iste'mol tovarlarining ulushi



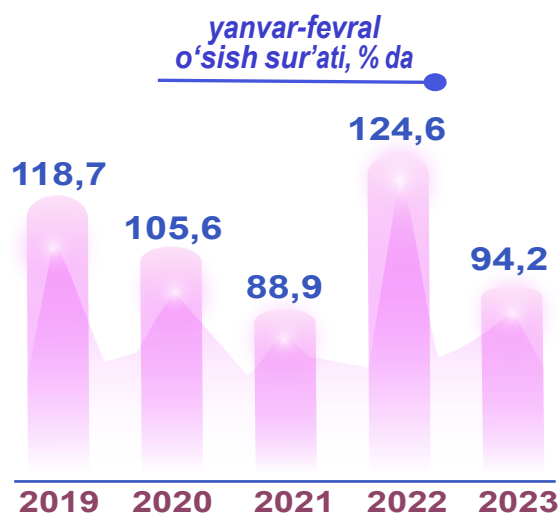
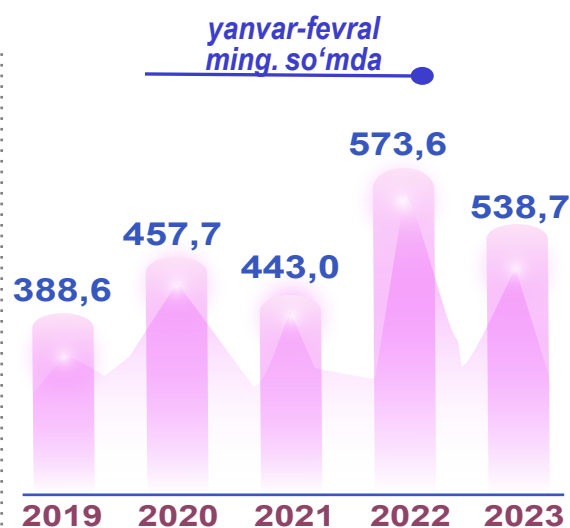
## Aholi jon boshiga to'g'ri keladigan iste'mol mahsulotlari ishlab chiqarish, hududlar kesimida

2023- yilning yanvar-fevral oylarida respublika bo'yicha aholi jon boshiga iste'mol mahsulotlari ishlab chiqarilishi 538,7 ming so'm bo'lgani holda, Toshkent shahrida – 1 168,1 ming so'mni, Toshkent viloyatida – 1 000,6 ming so'mni, Andijon viloyatida – 989,1 ming so'mni va Xorazm viloyatida – 817,4 ming so'mni tashkil etdi.



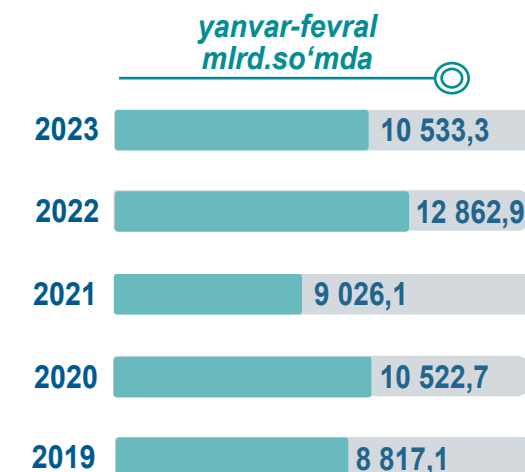
ming. so'mda

o'sish sur'ati, % da

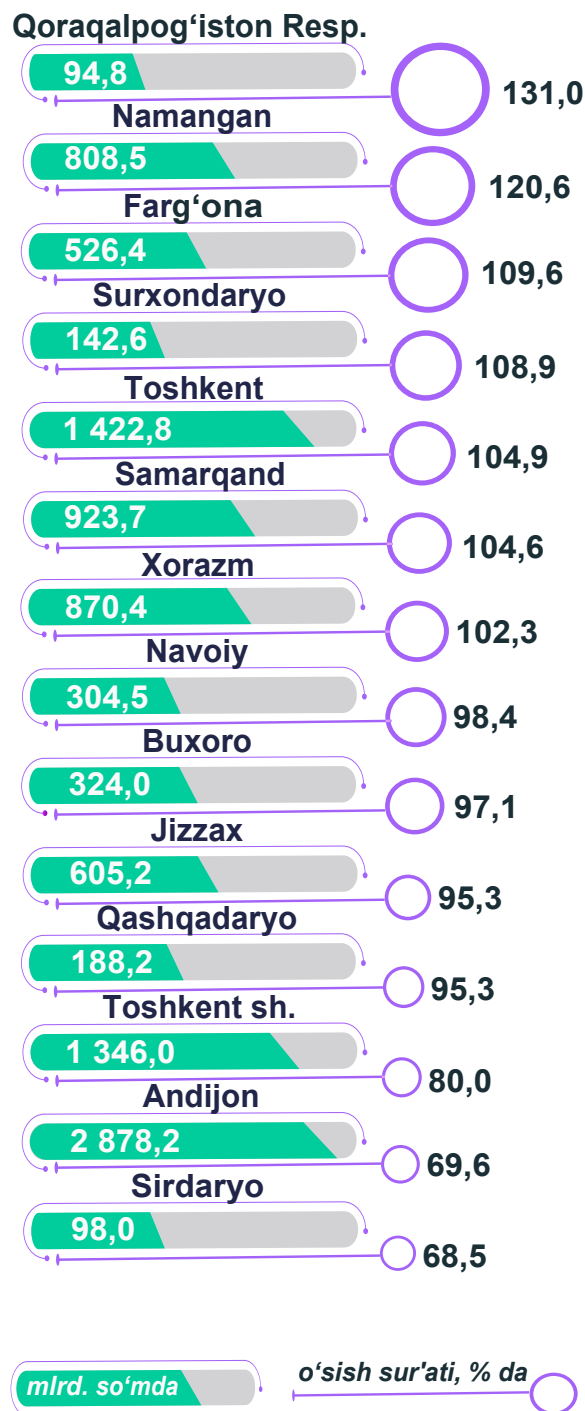
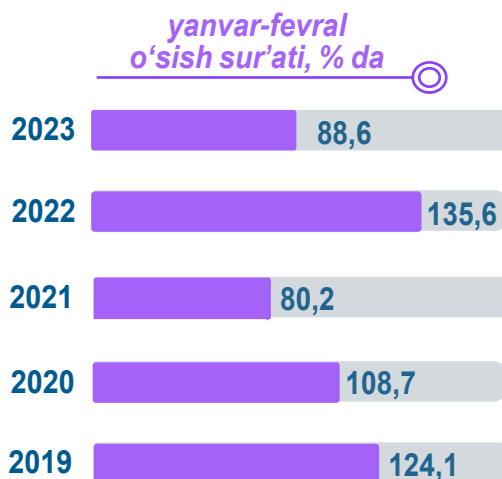


## Hududlar bo'yicha nooziq-ovqat mahsulotlar ishlab chiqarish hajmi, tarkibi va o'sish sur'ati

2023- yilning yanvar-fevral oylarida hududlar kesimida nooziq-ovqat mahsulotlar ishlab chiqarilishining respublika jami hajmidagi eng yuqori ulushi Andijon viloyatiga to'g'ri kelib 27,3 %, shuningdek, Toshkent viloyati 13,5 % ni, Toshkent shahri 12,8 % ni, Samarqand viloyati 8,8 % ni tashkil etdi.

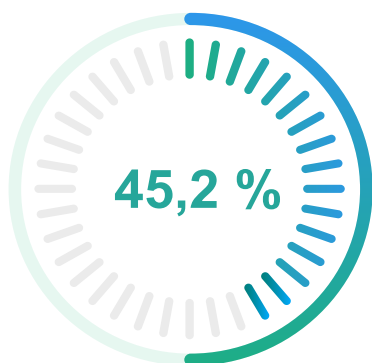
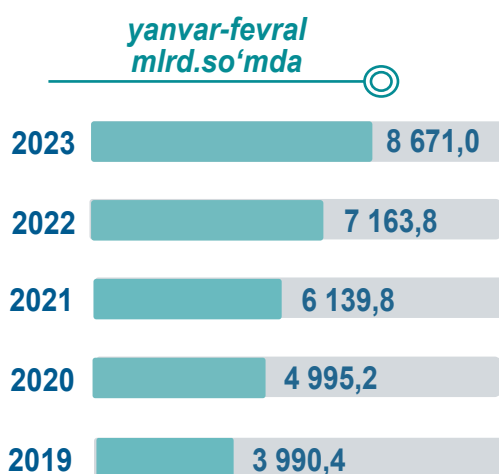


*Jami iste'mol mollari ishlab chiqarish  
hajmidagi ulushi*

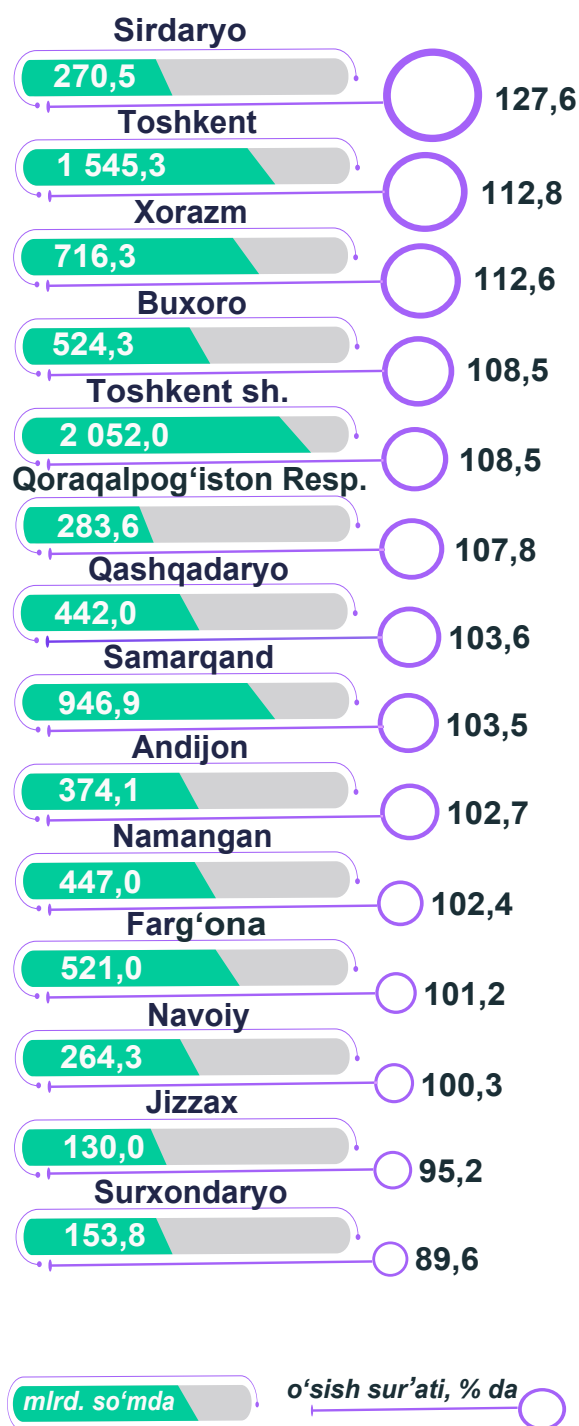
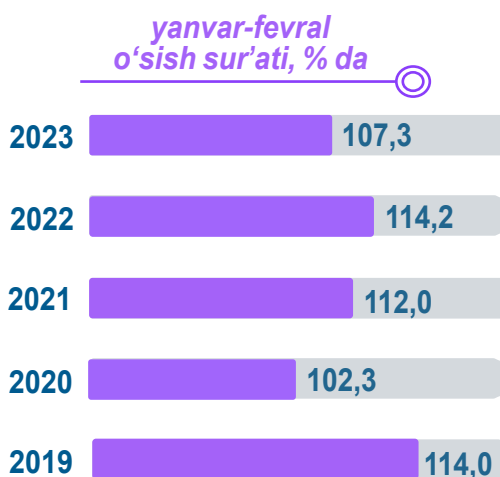


## Hududlar bo'yicha oziq-ovqat mahsulotlari ishlab chiqarish hajmi, tarkibi va o'sish sur'ati

2023- yilning yanvar-fevral oylarida hududlar kesimida oziq-ovqat mahsulotlari ishlab chiqarilishining respublika jami hajmidagi eng yuqori ulushi Toshkent shahriga to'g'ri kelib, 23,7 % ni, Toshkent viloyatiga 17,8 % va Samarqand viloyatiga 10,9 % ekanligi kuzatildi.



*Jami iste'mol mollari ishlab chiqarish hajmidagi ulushi*



*mlrd. so'mda*      *o'sish sur'ati, % da*

## Sanoat mahsulotlari ishlab chiqarishda kichik biznesning ulushi

Hisobot davrida kichik tadbirkorlik subyektlari tomonidan 16,7 trln. soʻmlik sanoat mahsuloti ishlab chiqarilib, uning umumiy ishlab chiqarish hajmidagi ulushi 22,9 % ni tashkil etdi. 2022- yilning yanvar-fevral oylarida kichik biznes subyektlarining umumiy ishlab chiqarishdagi ulushi 17,8 % ni tashkil etgan.

