



O‘ZBEKISTON RESPUBLIKASI PREZIDENTI HUZURIDAGI STATISTIKA AGENTLIGI

2023- YILNING YANVAR-MART OYLARIDA O‘ZBEKISTON RESPUBLIKASIDA YALPI HUDUDIIY MAHSULOTNI ISHLAB CHIQRISH



Toshkent-2023

Statistika dasturiga muvofiq, O‘zbekiston Respublikasi Prezidenti huzuridagi statistika agentligi tomonidan 2023- yilning yanvar-mart oylari uchun Qoraqalpog‘iston Respublikasi, viloyatlar va Toshkent shahri bo‘yicha yalpi hududiy mahsulotni dastlabki baholash ishlari amalga oshirildi.

i *Yalpi hududiy mahsulot (YAHM) milliy hisoblar tizimining asosiy ko‘rsatkichi bo‘lib, muayyan davrda mintaqaning iqtisodiy hududida joylashgan rezident - institusional birliklar ishlab chiqarish faoliyatining yakuniy natijasini ifodalaydi.*

2023- yilning yanvar-mart oylarida YAIMni¹ shakllantirishda hududlarning ishtiroki (jamiga nisbatan % da)

Qoraqalpog‘iston Respublikasi



3,1

Andijon

4,7

Buxoro

4,3

Jizzax

2,6

Qashqadaryo

5,0

Navoiy

7,9

Namangan

4,0



Samarqand

6,3

Surxondaryo

3,3

Sirdaryo

1,9

Toshkent

10,5

Farg‘ona

5,5

Xorazm

3,3

Toshkent sh.

18,8



¹ Bu yerda va keyingi o‘rinlarda 2019-2022- yillarning yanvar-mart oylari uchun aniqlik kiritilgan ma‘lumotlar keltirilgan.

2023- yilning yanvar-mart oylarida respublika bo'yicha YAIMning shakllanishida Toshkent shahri 18,8 % ulush bilan eng katta hissa qo'shdi. Toshkent va Navoiy viloyatlari 10,5 % va 7,9 % ko'rsatkichlari bilan keyingi o'rinlarni egallab turibdi. Respublika YAIMini shakllantirishda eng kam ulush Sirdaryo (1,9 %) va Jizzax (2,6 %) viloyatlariga to'g'ri kelgan.

2023- yilning yanvar-mart oylarida kichik biznesning YAIM (YAHM)dagi ulushi (YAQQga nisbatan % da)



2023- yilning yanvar-mart oylari yakunlariga ko'ra, kichik biznesning respublika YAIMdagi ulushi 43,6 % ni tashkil etdi. Hududlarda kichik biznesning eng katta ulushi Jizzax (hududda yaratilgan yalpi qo'shilgan qiymat umumiy hajmining 72,8 % ini tashkil etgan), Surxondaryo (69,0 %), Samarqand (66,7 %) va Buxoro (66,7 %) viloyatlarida kuzatildi. Kichik biznesning eng kam ulushi Navoiy (21,7 %) va Toshkent (46,4 %) viloyatlarida qayd etildi.

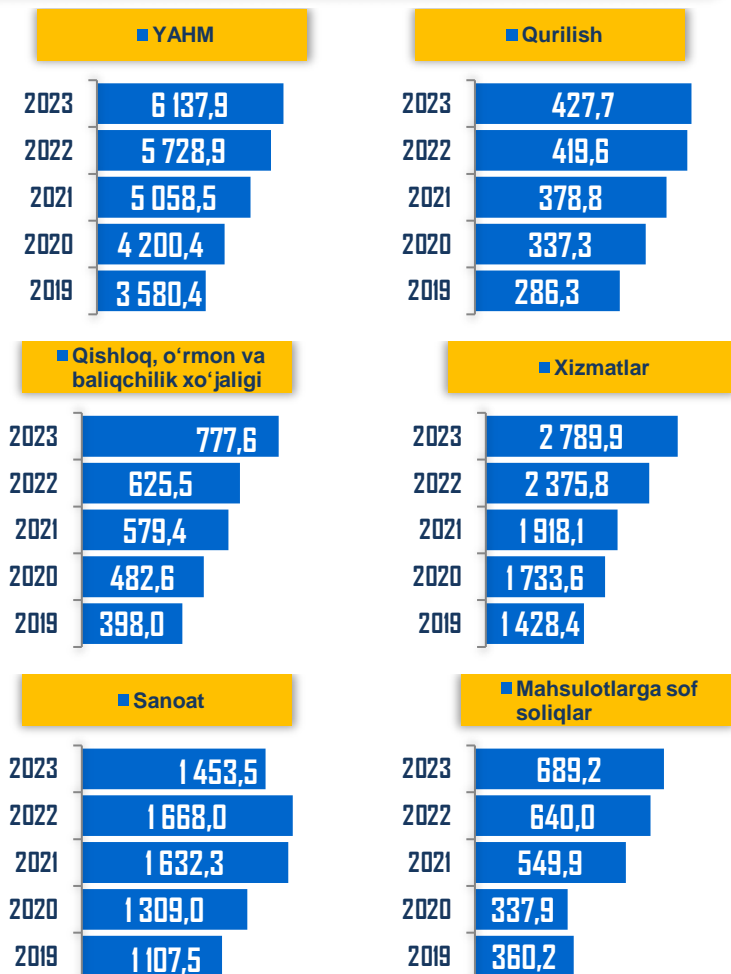


Dastlabki ma'lumotlarga ko'ra, 2023- yilning yanvar-mart oylarida Qoraqalpog'iston Respublikasida YAHM hajmi 2,9 % ga kamaydi va 6 137,9 mlrd. so'mni tashkil etdi. Quyidagi asosiy tarmoqlarda ijobiy iqtisodiy o'sish kuzatildi: qishloq, o'rmon va baliqchilik xo'jaligida 102,3 % (YAHM tarkibidagi ulushi – 14,3 %) va xizmatlar sohasida 104,6 % (51,1 %). Shuningdek, 2022- yilning yanvar-marti bilan taqqoslaganda sanoat va qurilish tarmoqlarida ishlab chiqarish hajmining solishtirma narxlarda kamayishi kuzatildi hamda mos ravishda 86,7 % va 96,4 % ni tashkil etdi (mazkur tarmoqlarning YAHM tarkibidagi ulushi – 26,7 % va 7,9 %). Aholi jon boshiga YAHM 4,2 % ga kamaydi va 3 101,5 ming so'mni tashkil etdi.

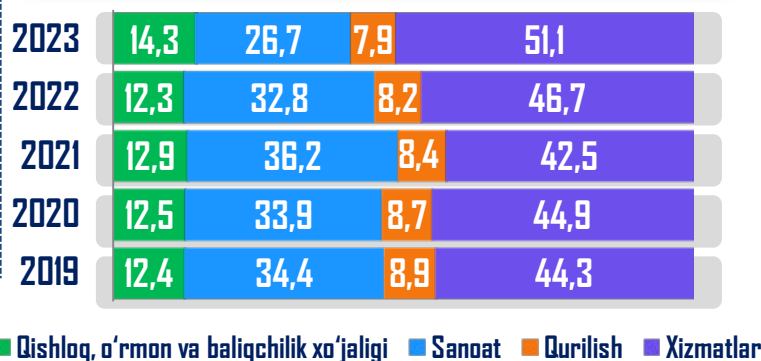
2019-2023- yillarning yanvar-mart oylarida aholi jon boshiga hisoblangan YAHM hajmi va o'sish (kamayish) sur'atlari



2019-2023- yillarning yanvar-mart oylarida YAHM hajmi, mlrd. so'm

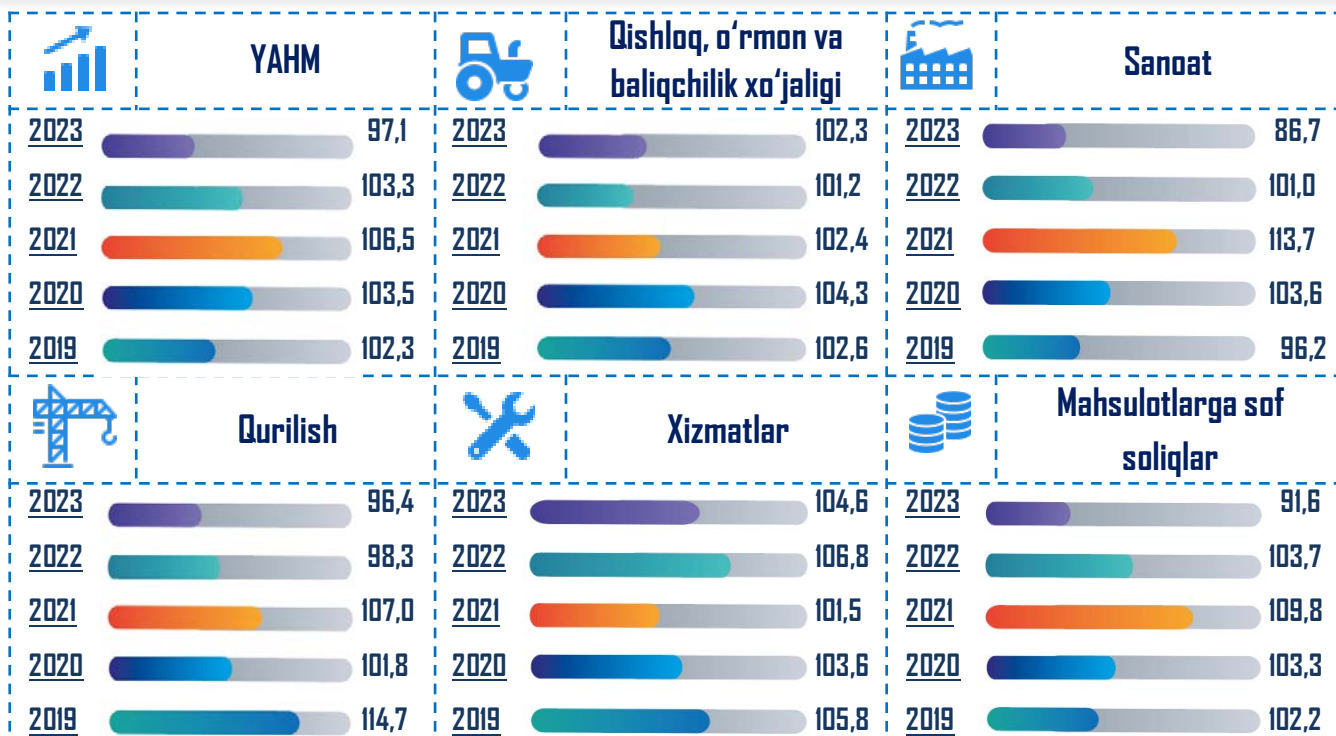


2019-2023- yillarning yanvar-mart oylarida YAHMning tarmoqlar bo'yicha tarkibi (YAQQga nisbatan % da)

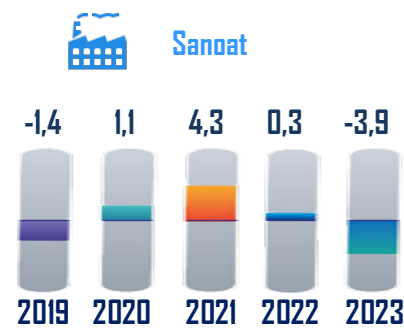


■ Qishloq, o'rmon va baliqchilik xo'jaligi ■ Sanoat ■ Qurilish ■ Xizmatlar

2019-2023- yillarning yanvar-mart oylarida YAHM o'sish (kamayish) sur'atlari, o'tgan yilning mos davriga nisbatan % da




2019-2023- yillarning yanvar-mart oylarida YAHM o'sishida tarmoqlarning hissasi (jamiga nisbatan % da)



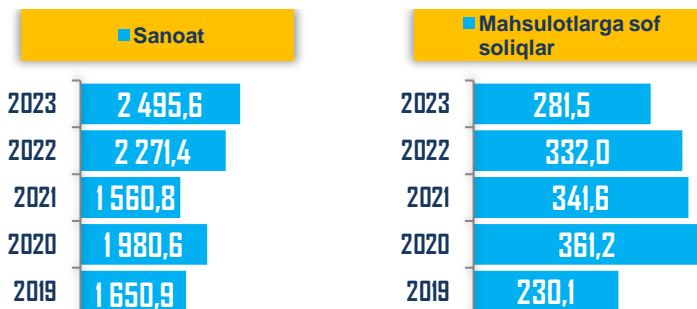
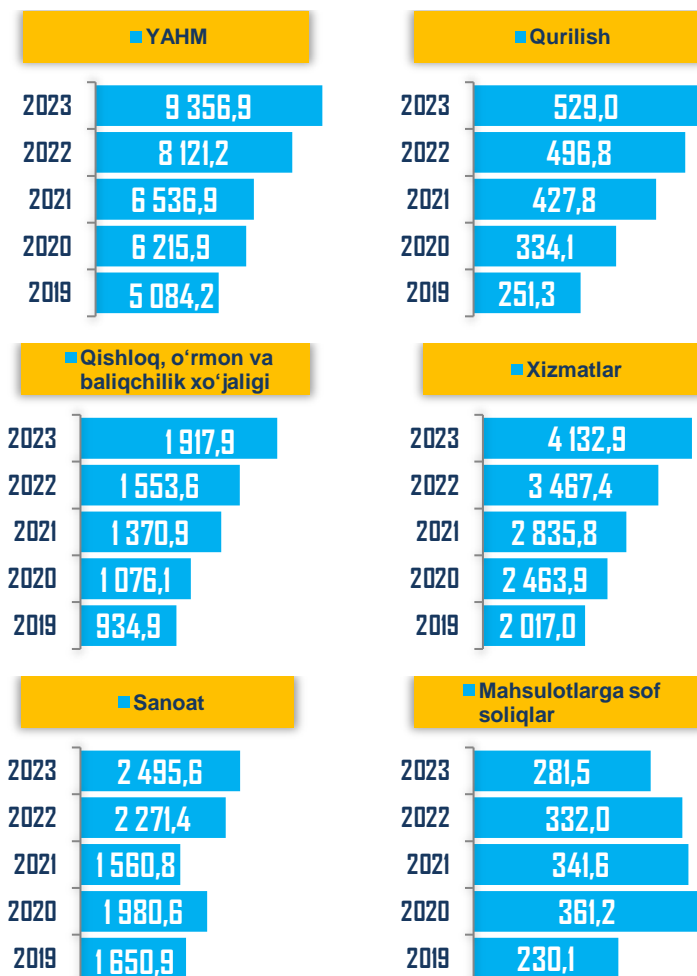
Andijon viloyatida YAHM hajmi joriy narxlarda 9 356,9 mlrd. soʻmni tashkil etdi va 2022- yilning yanvar-mart oylari bilan taqqoslaganda 2,1 % ga oʻsdi. Quyidagi asosiy tarmoqlarda ijobiy oʻsish kuzatildi: qishloq, oʻrmon va baliqchilik xoʻjaligida 102,4 % (YAHM tarkibidagi ulushi – 21,1 %), qurilishda 100,6 % (5,8 %) va xizmatlar sohasida 104,7 % (45,6 %). Shuningdek, 2022- yilning yanvar-marti bilan taqqoslaganda sanoat tarmogʻi hajmining solishtirma narxlarda kamayishi kuzatildi va 98,4 % ni tashkil etdi (mazkur tarmoqning YAHM tarkibidagi ulushi – 27,5 %). Aholi jon boshiga hisoblangan YAHM 2 809,6 ming soʻmni tashkil etdi va 2022- yilning yanvar-martiga nisbatan oʻzgarishsiz qoldi.

2019-2023- yillarning yanvar-mart oylarida aholi jon boshiga hisoblangan YAHM hajmi va oʻsish (kamayish) surʼatlari

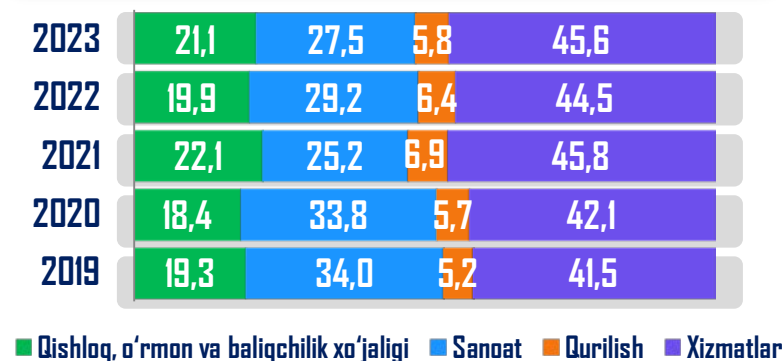


Hajmi, ming soʻm **Oʻsish (kamayish) surʼati, % da**

2019-2023- yillarning yanvar-mart oylarida YAHM hajmi, mlrd. soʻm

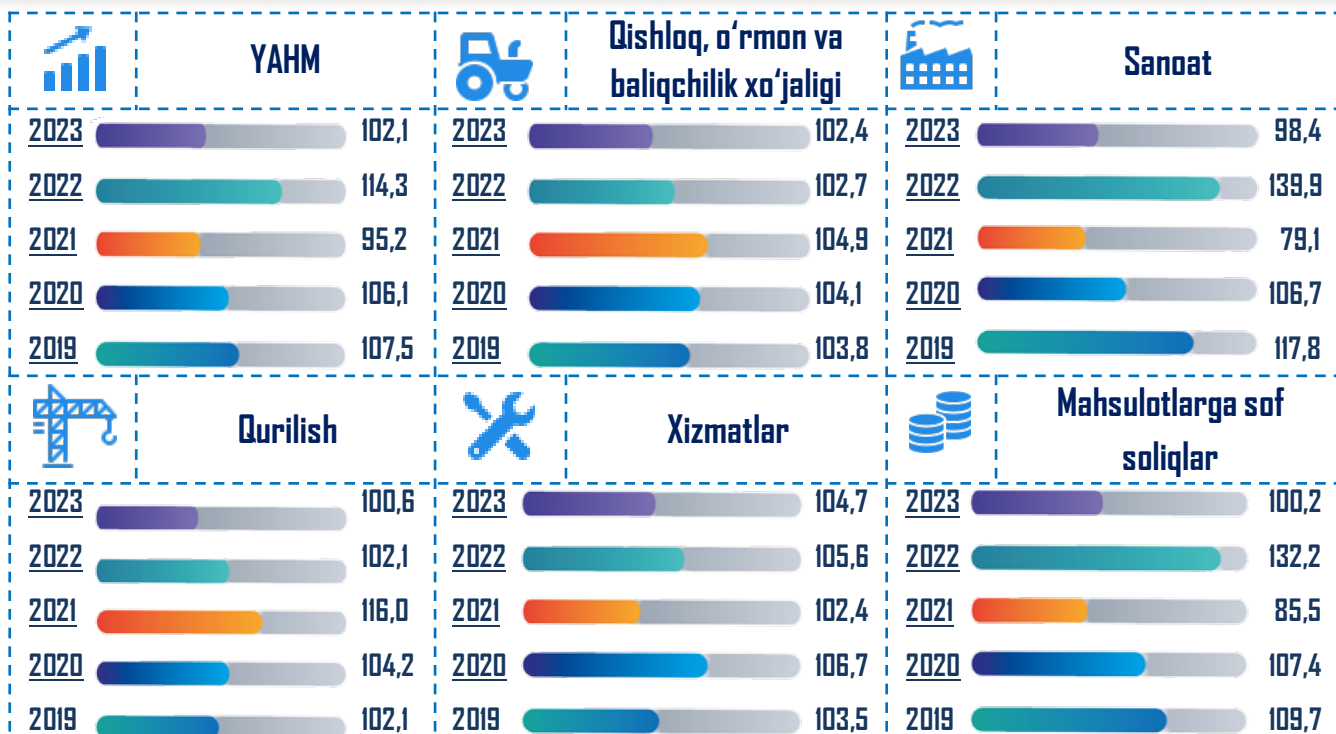


2019-2023- yillarning yanvar-mart oylarida YAHMning tarmoqlar boʻyicha tarkibi (YAQQga nisbatan % da)

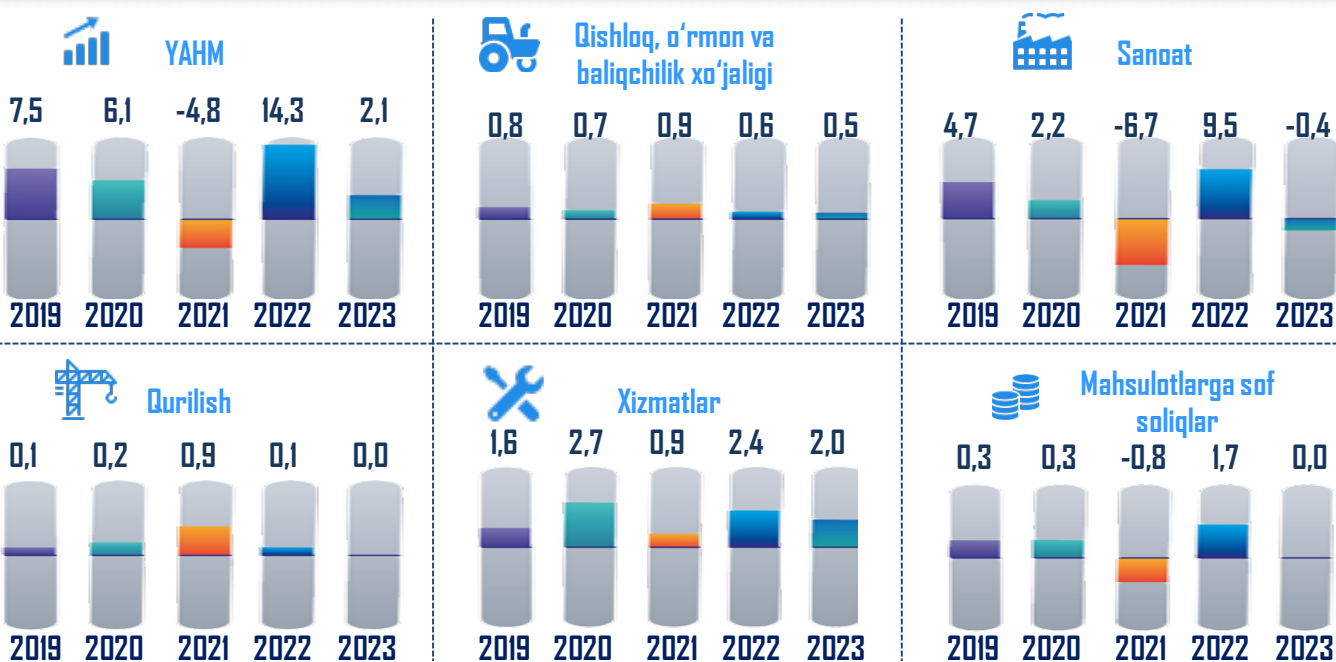


Qishloq, oʻrmon va baliqchilik xoʻjaligi **Sanoat** **Qurilish** **Xizmatlar**

2019-2023- yillarning yanvar-mart oylarida YAHM o'sish (kamayish) sur'atlari, o'tgan yilning mos davriga nisbatan % da



2019-2023- yillarning yanvar-mart oylarida YAHM o'sishida tarmoqlarning hissasi (jamiga nisbatan % da)



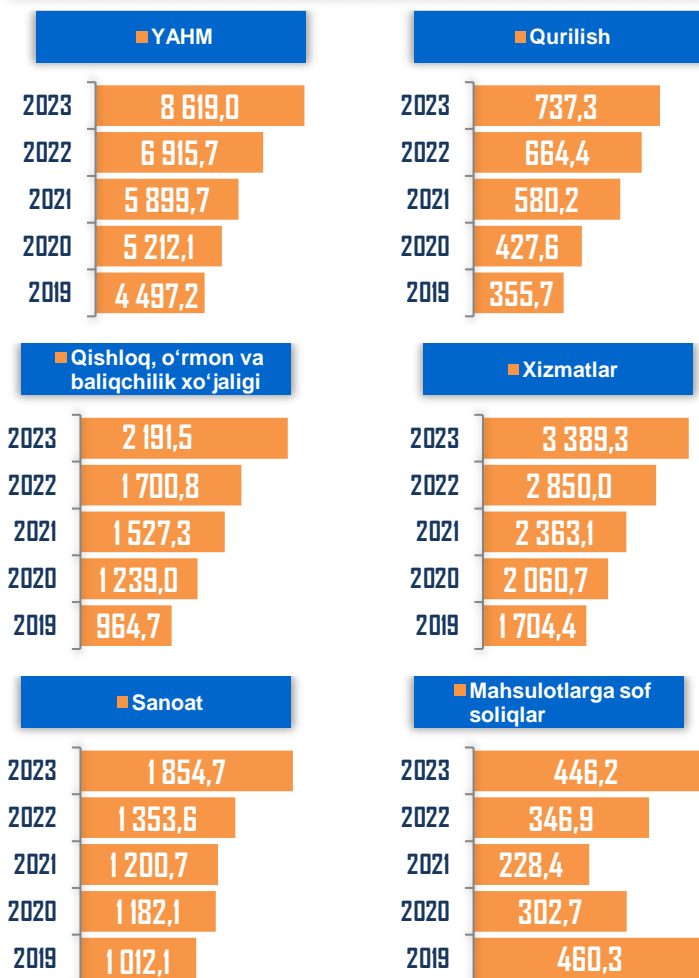


Buxoro viloyatida YAHM 8 619,0 mlrd. soʻmni tashkil etdi va 2022- yilning yanvar-marti bilan taqqoslaganda 4,0 % ga oʻsdi. Oʻsish surʼatlari qishloq, oʻrmon va baliqchilik xoʻjaligida 103,0 % (YAHM tarkibidagi ulushi – 26,8 %), sanoatda 103,3 % (22,7 %), qurilishda 103,1 % (9,0 %) va xizmatlarda 104,8 % (41,5 %)ni tashkil etdi. Aholi jon boshiga YAHM 2,3 % ga oʻsdi va 4 281,2 ming soʻmni tashkil etdi.


2019-2023- yillarning yanvar-mart oylarida aholi jon boshiga hisoblangan YAHM hajmi va oʻsish surʼatlari



2019-2023- yillarning yanvar-mart oylarida YAHM hajmi, mlrd. soʻm



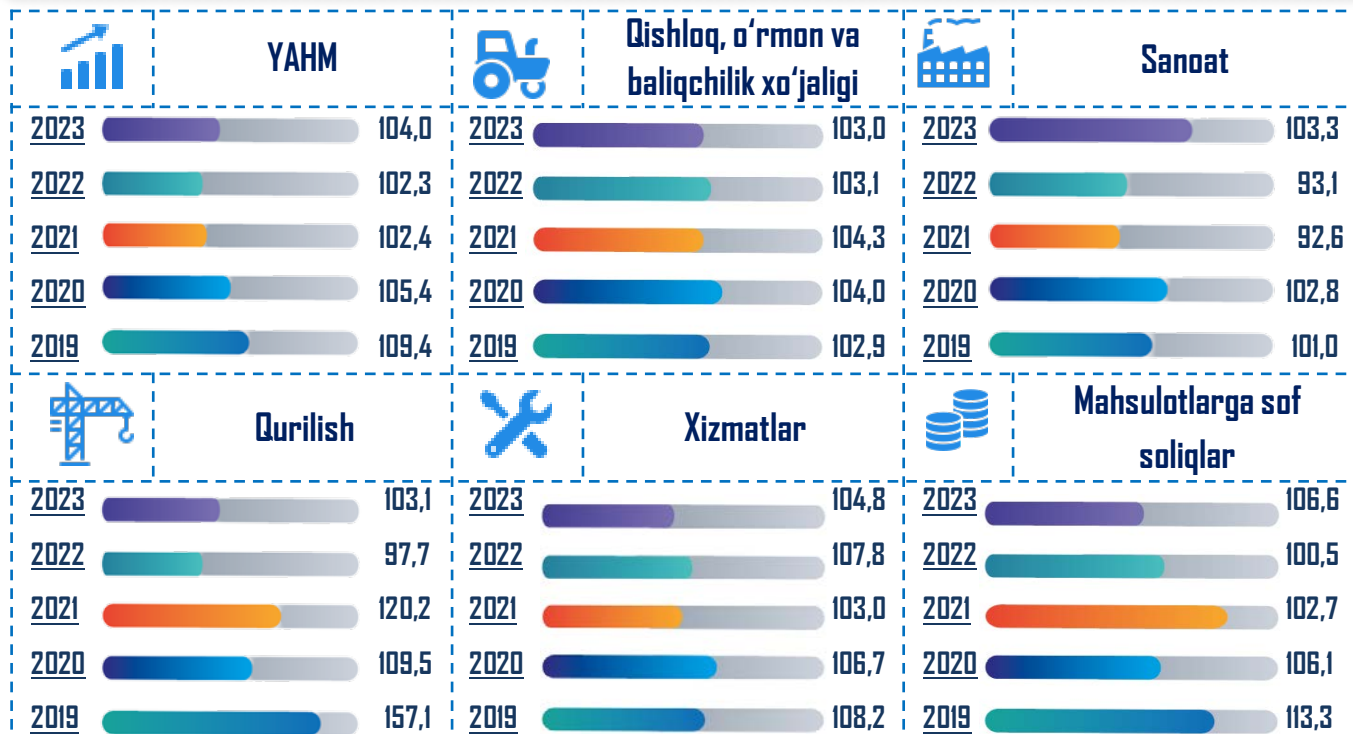
2019-2023- yillarning yanvar-mart oylarida YAHMning tarmoqlar boʻyicha tarkibi (YAQQga nisbatan % da)



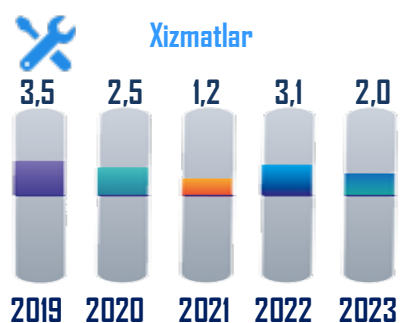
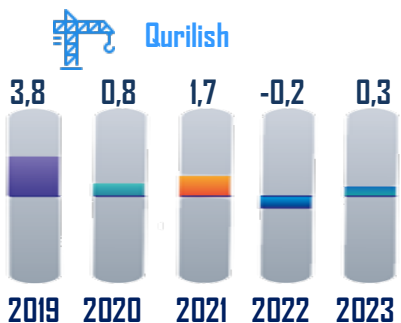
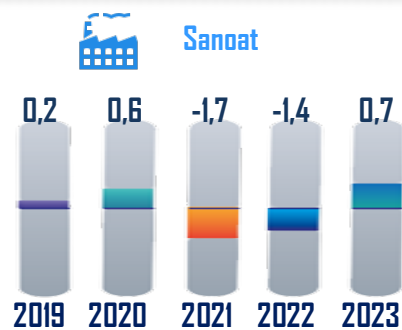
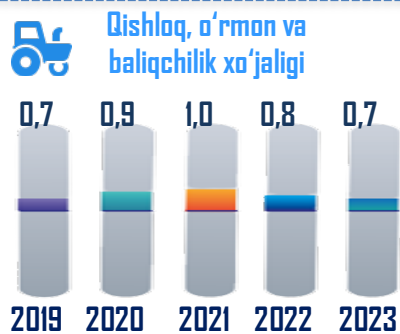
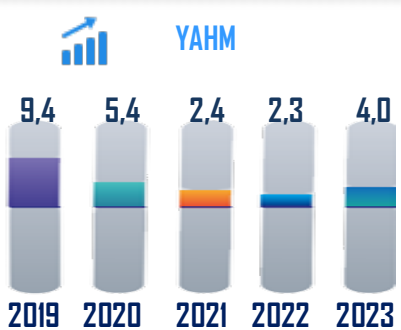
Hajmi, ming soʻm Oʻsish surʼati, % da

Qishloq, oʻrmon va baliqchilik xoʻjaligi Sanoat Qurilish Xizmatlar

2019-2023- yillarning yanvar-mart oylarida YAHM o'sish (kamayish) sur'atlari, o'tgan yilning mos davriga nisbatan % da




2019-2023- yillarning yanvar-mart oylarida YAHM o'sishida tarmoqlarning hissasi (jamiga nisbatan % da)

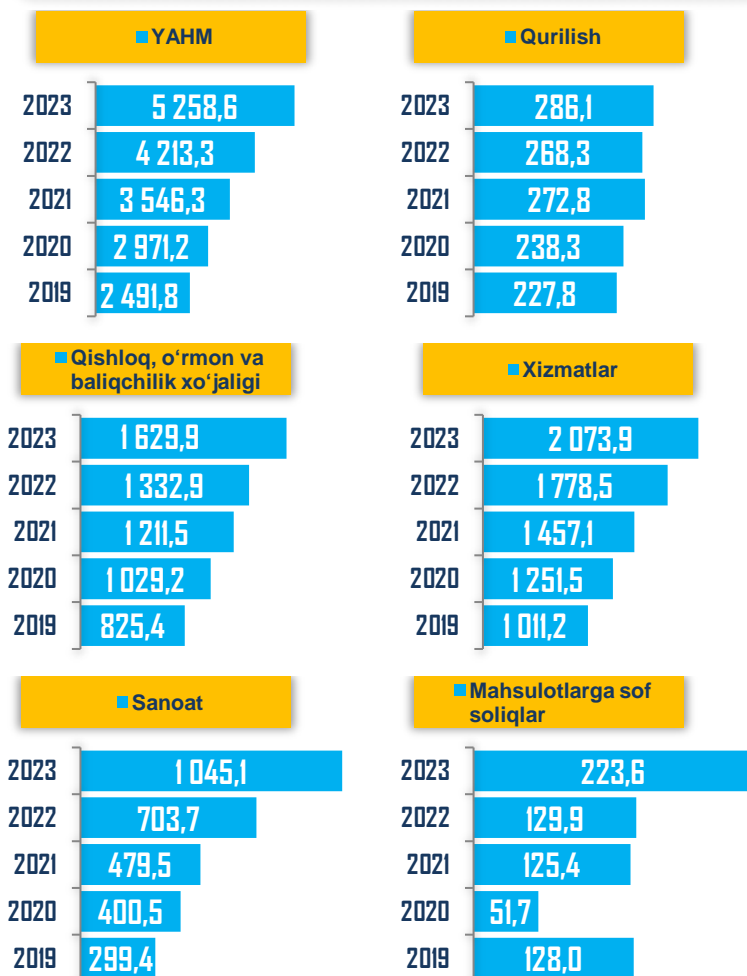


Jizzax viloyatida YAHM hajmi 3,0 % ga o'sdi va 5 258,6 mlrd. so'mni tashkil etdi. YAHMning tarmoqlar tarkibida o'sish sur'atlari: qishloq, o'rmon va baliqchilik xo'jaligida 102,6 % (YAHM tarkibidagi ulushi – 32,4 %), sanoatda 104,0 % (20,8 %), qurilishda 100,6 % (5,7 %) va xizmatlar sohasida 103,1 % (41,1 %)ni tashkil etdi. Aholi jon boshiga YAHM 0,7 % ga o'sdi va 3 554,8 ming so'mni tashkil etdi.

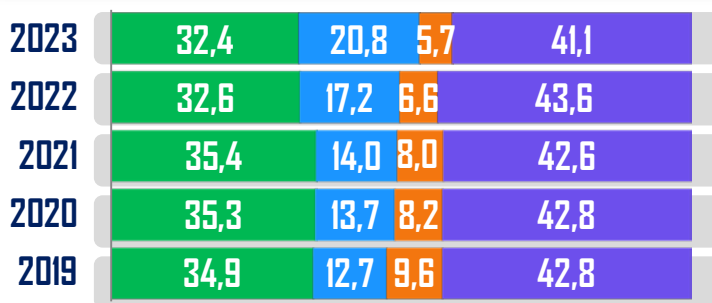
2019-2023- yillarning yanvar-mart oylarida aholi jon boshiga hisoblangan YAHM hajmi va o'sish sur'atlari



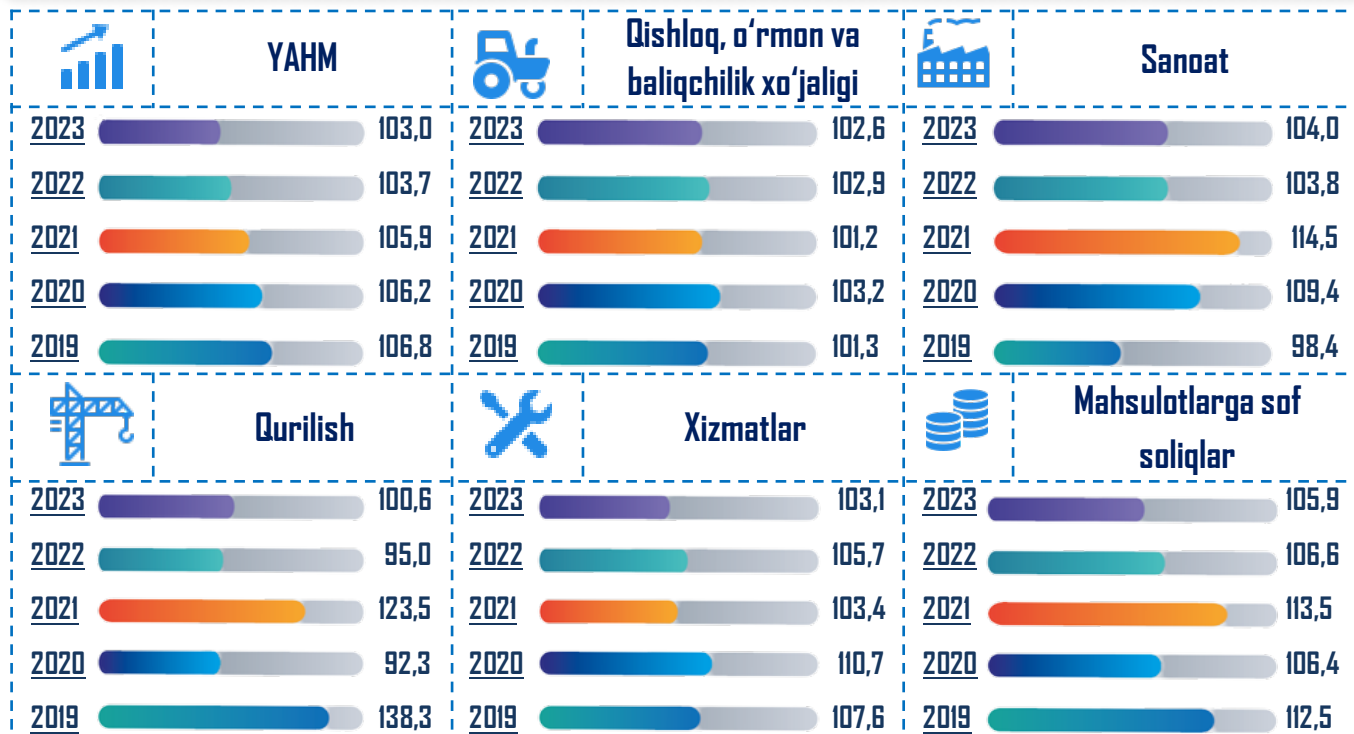
2019-2023- yillarning yanvar-mart oylarida YAHM hajmi, mlrd. so'm



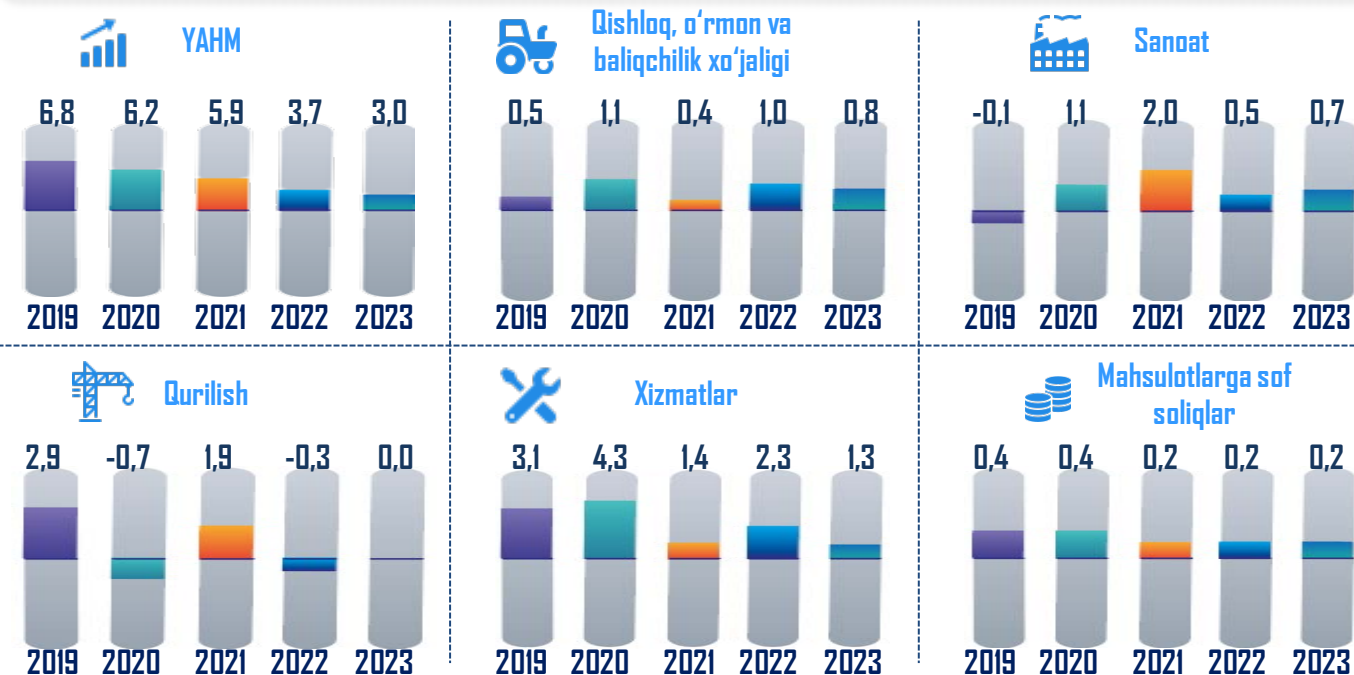
2019-2023- yillarning yanvar-mart oylarida YAHMning tarmoqlar bo'yicha tarkibi (YAQQga nisbatan % da)



2019-2023- yillarning yanvar-mart oylarida YAHM o'sish (kamayish) sur'atlari, o'tgan yilning mos davriga nisbatan % da



2019-2023- yillarning yanvar-mart oylarida YAHM o'sishida tarmoqlarning hissasi (jamiga nisbatan % da)





Qashqadaryo viloyatida YAHM hajmi 9 892,2 mlrd. soʻmni tashkil etdi va 2022- yilning yanvar-marti bilan taqqoslaganda 3,2 % ga oʻsdi. YAHMning tarmoqlar tarkibida ijobiy oʻsish surʼatlari: qishloq, oʻrmon va baliqchilik xoʻjaligida 102,9 % (YAHM tarkibidagi ulushi – 20,7 %), sanoatda 103,2 % (24,7 %), qurilishda 100,1 % (7,6 %) va xizmatlar sohasida 103,7 % (47,0 %)ni tashkil etdi. Aholi jon boshiga YAHM 1,0 % ga oʻsdi va 2 833,9 ming soʻmni tashkil etdi.

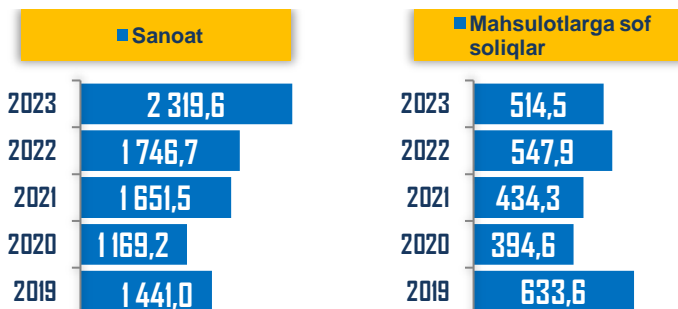
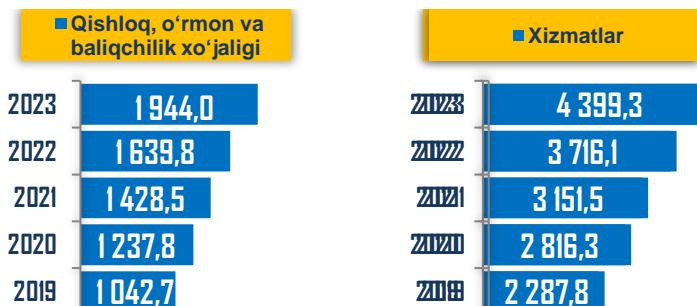

2019-2023- yillarning yanvar-mart oylarida aholi jon boshiga hisoblangan YAHM hajmi va oʻsish (kamayish) surʼatlari




Hajmi, ming soʻm

Oʻsish (kamayish) surʼati, % da

2019-2023- yillarning yanvar-mart oylarida YAHM hajmi, mlrd. soʻm

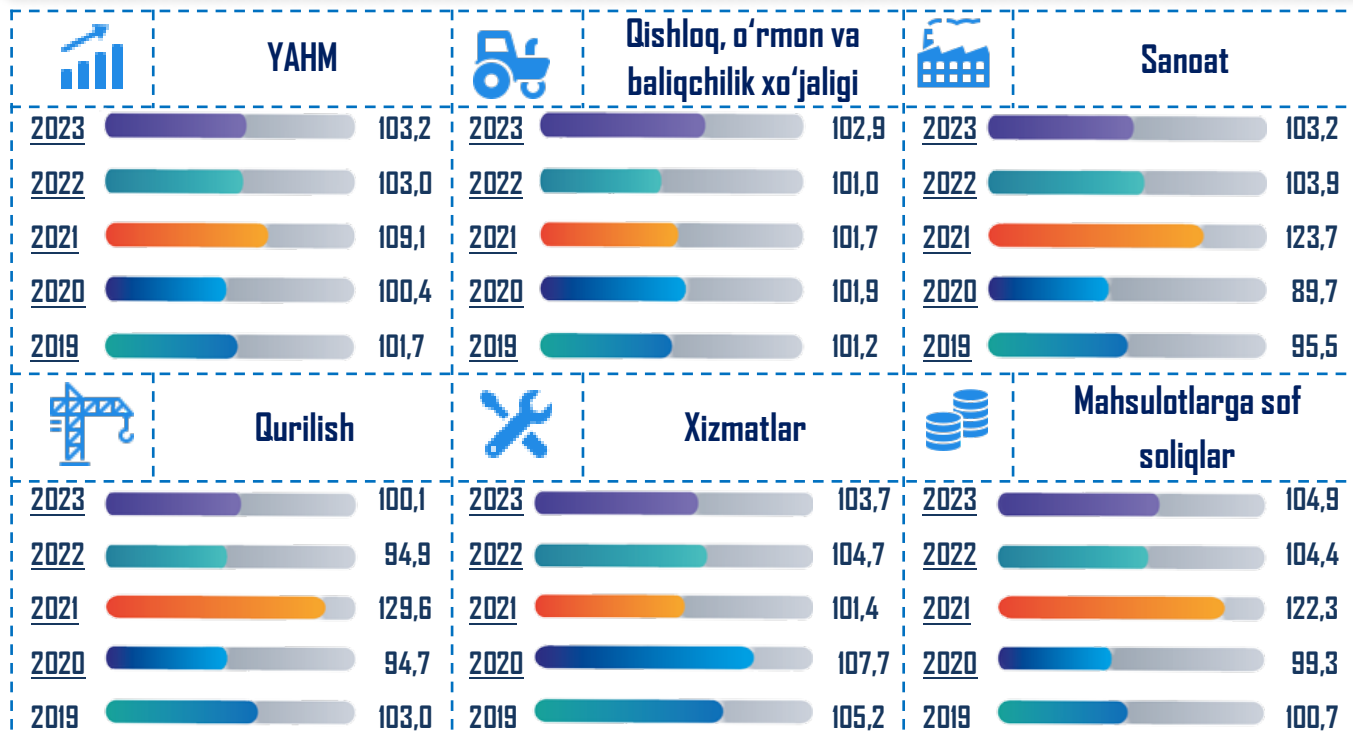


2019-2023- yillarning yanvar-mart oylarida YAHMning tarmoqlar boʻyicha tarkibi (YAQQga nisbatan % da)

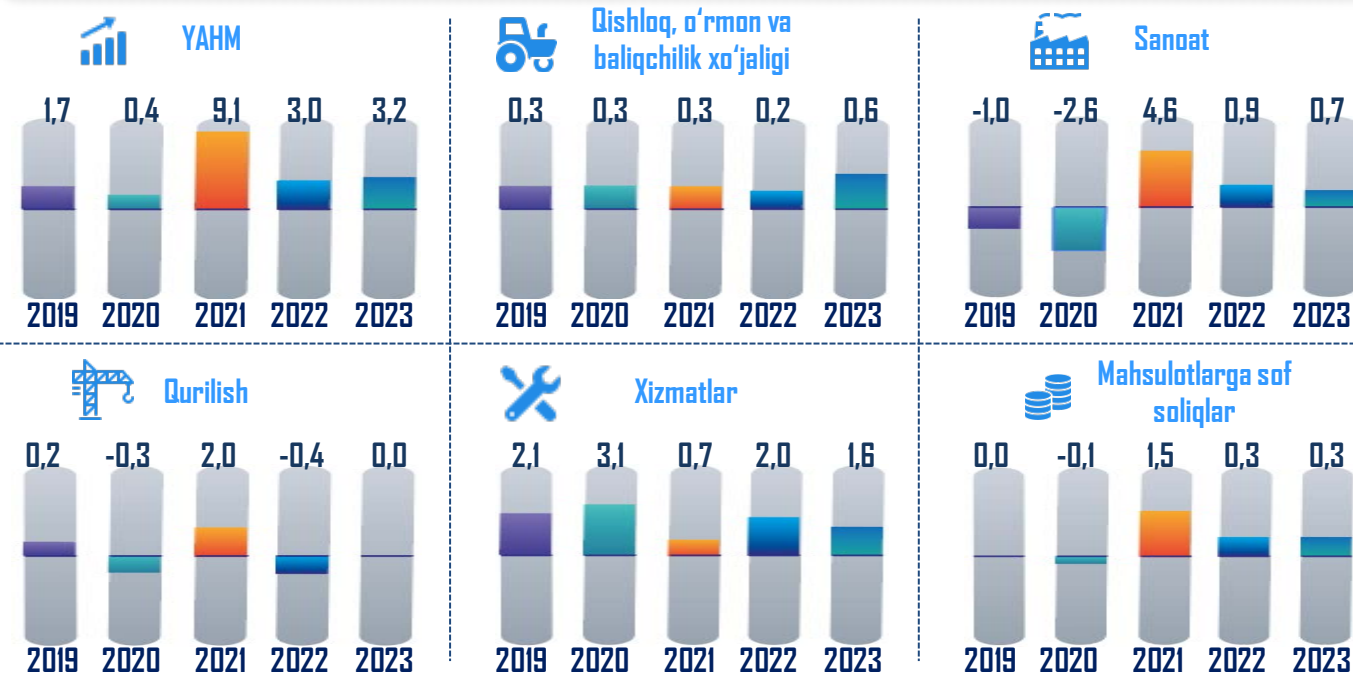


■ Qishloq, oʻrmon va baliqchilik xoʻjaligi ■ Sanoat ■ Qurilish ■ Xizmatlar

2019-2023- yillarning yanvar-mart oylarida YAHM o'sish (kamayish) sur'atlari, o'tgan yilning mos davriga nisbatan % da



2019-2023- yillarning yanvar-mart oylarida YAHM o'sishida tarmoqlarning hissasi (jamiga nisbatan % da)



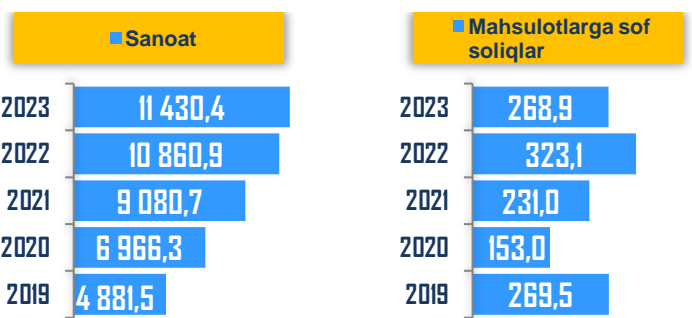
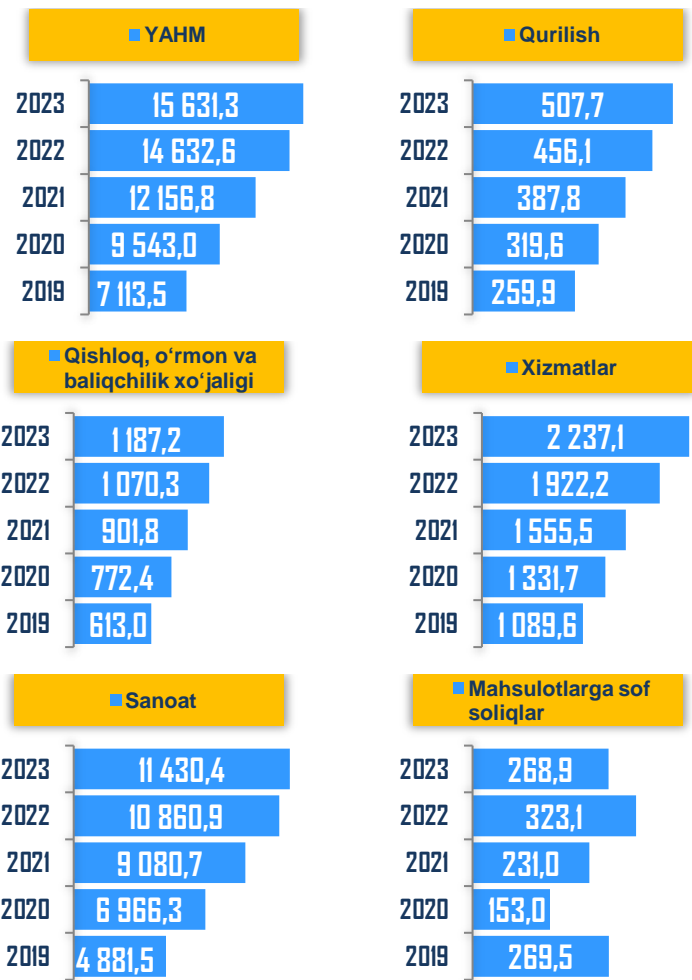
Navoiy viloyatida YAHM hajmi 15 631,3 mlrd. soʻmga yetdi va oʻsish 1,7 % ni tashkil etdi. YAHMning oʻsishi hudud iqtisodiyoti tarmoqlaridagi ijobiy oʻsish surʼatlari bilan bogʻliqdir. Oʻsish surʼatlari qishloq, oʻrmon va baliqchilik xoʻjaligida 103,0 % (YAHM tarkibidagi ulushi – 7,7 %), sanoatda 101,3 % (74,4 %), qurilishda 104,5 % (3,3 %) va xizmatlarda 103,2 % (14,6 %)ni tashkil etdi. Aholi jon boshiga hisoblangan YAHM 0,3 % ga kamaydi va 14 774,3 ming soʻmni tashkil etdi.

2019-2023- yillarning yanvar-mart oylarida aholi jon boshiga hisoblangan YAHM hajmi va oʻsish (kamayish) surʼatlari



● Hajmi, ming soʻm ● Oʻsish (kamayish) surʼati, % da

2019-2023- yillarning yanvar-mart oylarida YAHM hajmi, mlrd. soʻm

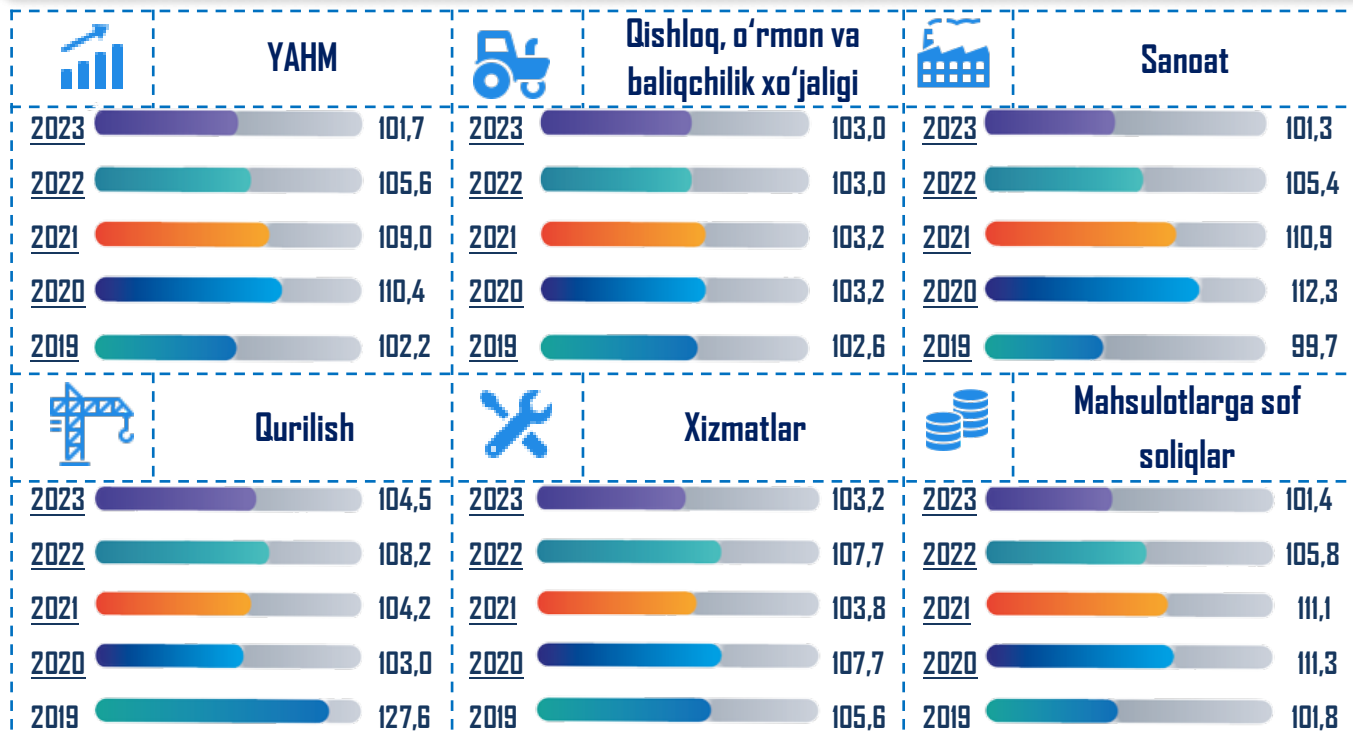


2019-2023- yillarning yanvar-mart oylarida YAHMning tarmoqlar boʻyicha tarkibi (YAQQga nisbatan % da)

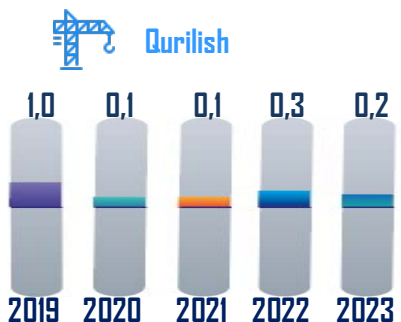
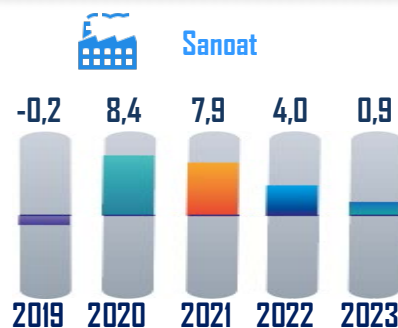


■ Qishloq, oʻrmon va baliqchilik xoʻjaligi ■ Sanoat ■ Qurilish ■ Xizmatlar

2019-2023- yillarning yanvar-mart oylarida YAHM o'sish (kamayish) sur'atlari, o'tgan yilning mos davriga nisbatan % da



2019-2023- yillarning yanvar-mart oylarida YAHM o'sishida tarmoqlarning hissasi (jamiga nisbatan % da)





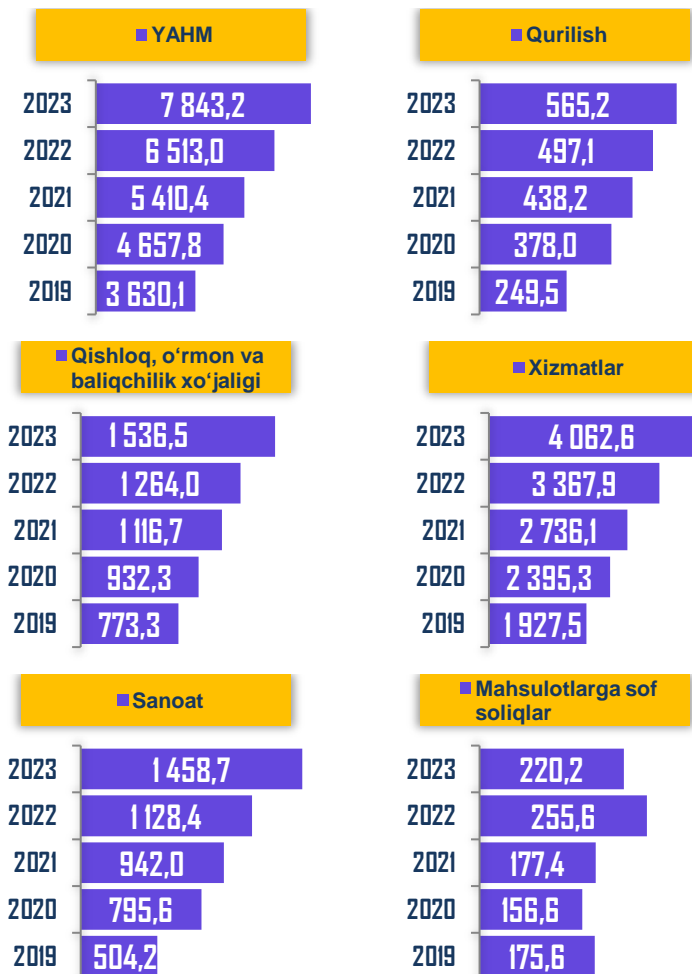
Namangan viloyatida YAHM 7 843,2 mlrd. soʻmni tashkil etdi, bu esa 2022- yilning yanvar-mart oylari maʼlumotlariga nisbatan 5,4 % ga koʻpdir. YAHMning oʻsish surʼati qishloq, oʻrmon va baliqchilik xoʻjaligida 103,9 % (YAHM tarkibidagi ulushi – 20,2 %), sanoatda 104,3 % (19,1 %), qurilishda 104,9 % (7,4 %) va xizmatlar sohasida 106,0 % (53,3 %) kuzatilgan ijobiy oʻsish surʼatlari bilan bogʻliqdir. Aholi jon boshiga YAHM 3,1 % ga oʻsdi va 2 610,0 ming soʻmni tashkil etdi.

2019-2023- yillarning yanvar-mart oylarida aholi jon boshiga hisoblangan YAHM hajmi va oʻsish surʼatlari




● Hajmi, ming soʻm ● Oʻsish surʼati, % da

2019-2023- yillarning yanvar-mart oylarida YAHM hajmi, mlrd. soʻm

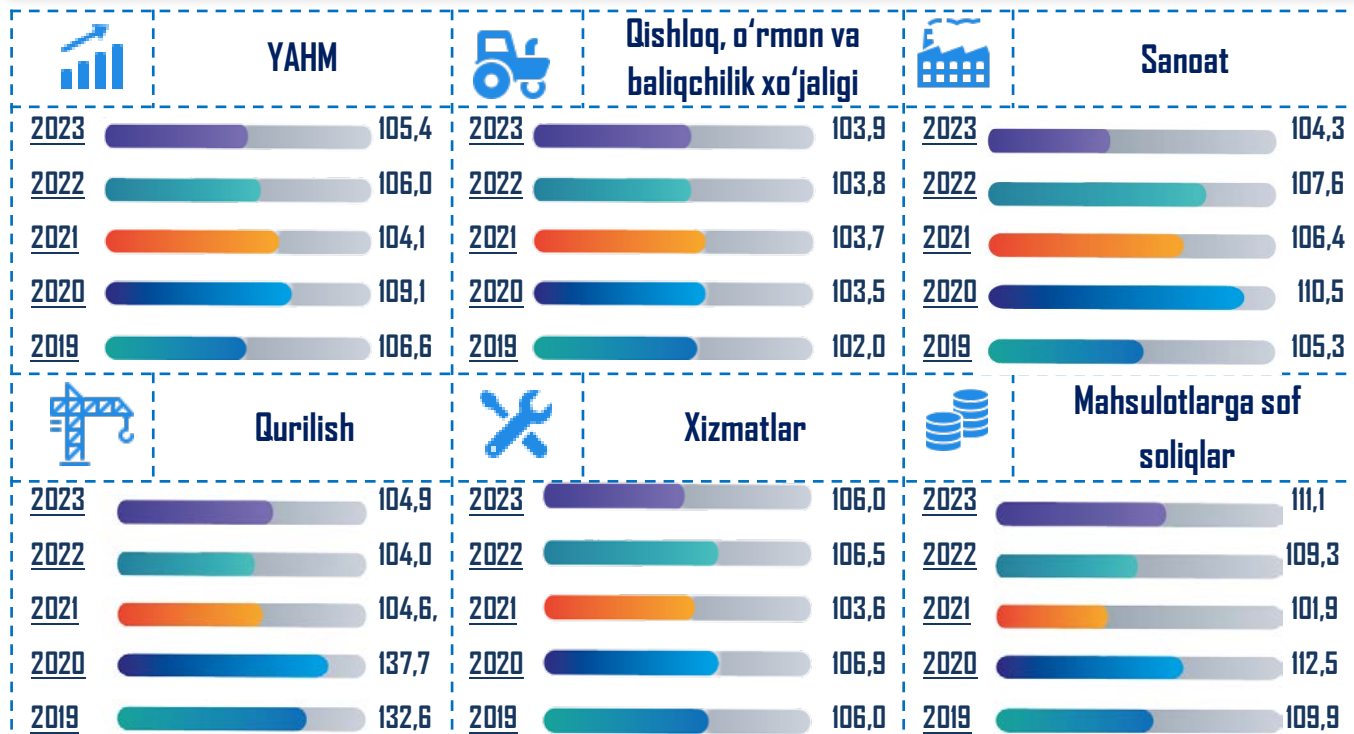


2019-2023- yillarning yanvar-mart oylarida YAHMning tarmoqlar boʻyicha tarkibi (YAQQga nisbatan % da)

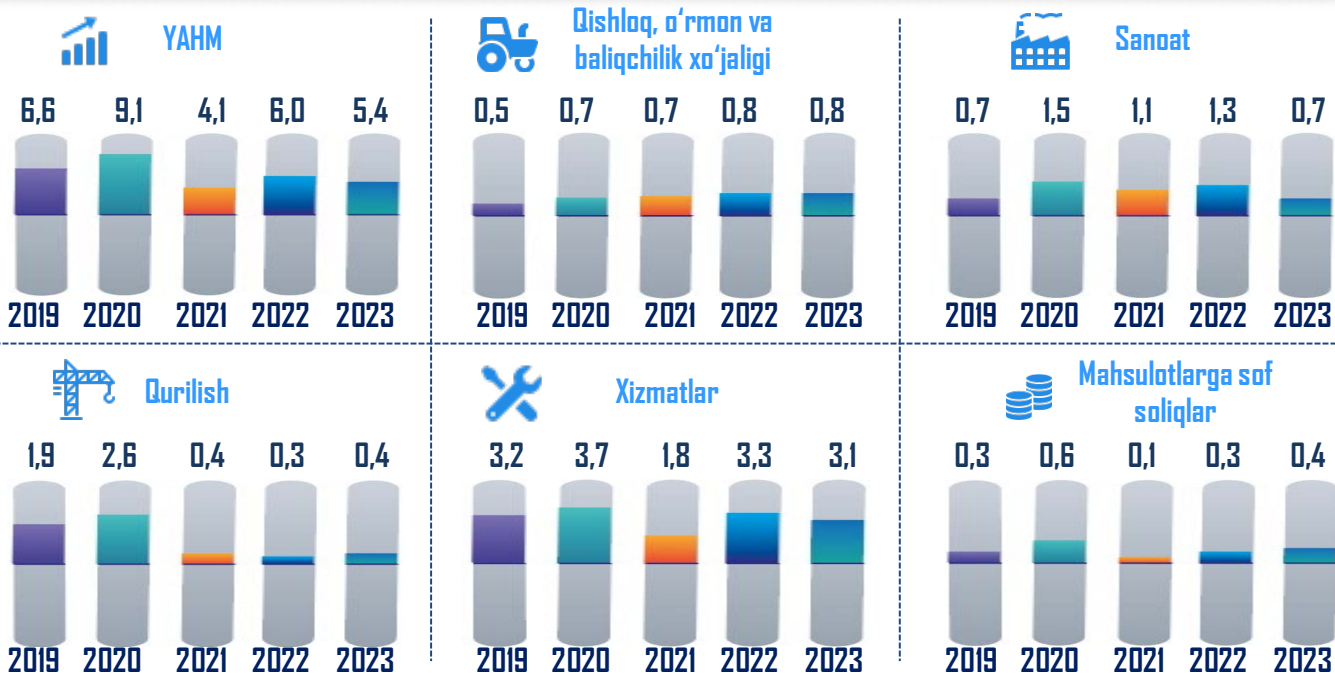


■ Qishloq, oʻrmon va baliqchilik xoʻjaligi ■ Sanoat ■ Qurilish ■ Xizmatlar

2019-2023- yillarning yanvar-mart oylarida YAHM o'sish (kamayish) sur'atlari, o'tgan yilning mos davriga nisbatan % da




2019-2023- yillarning yanvar-mart oylarida YAHM o'sishida tarmoqlarning hissasi (jamiga nisbatan % da)



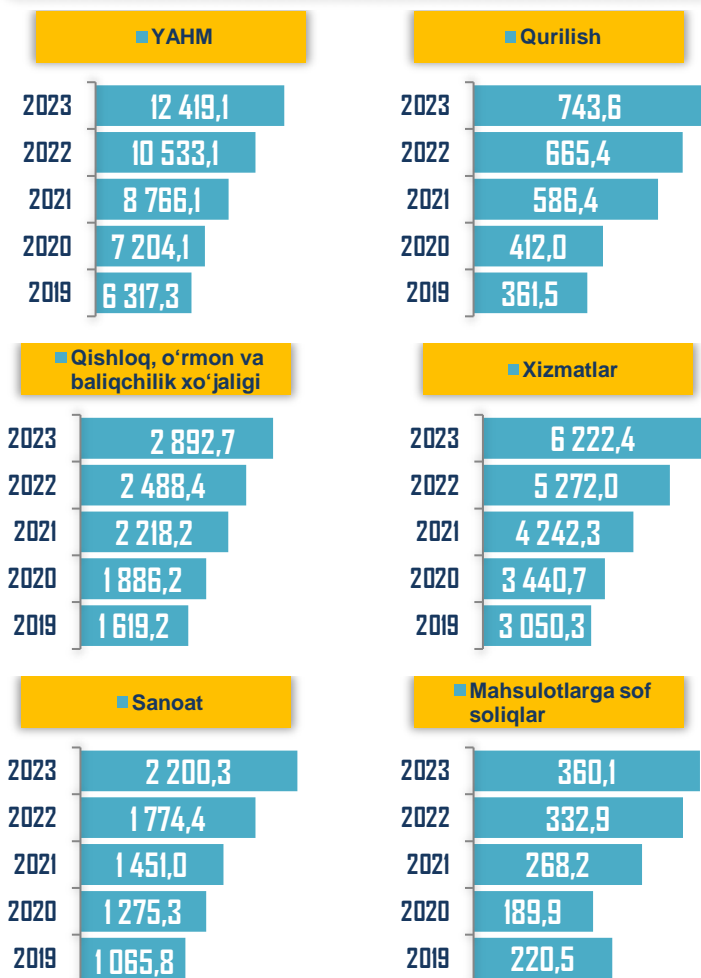
Samarqand viloyatida YAHM hajmi 12 419,1 mlrd. so'mni tashkil etdi va bu esa 2022- yilning yanvar-mart oylari ma'lumotlariga nisbatan 3,6 % ga ko'pdir. Ushbu hududda qishloq, o'rmon va baliqchilik xo'jaligida 102,8 % (YAHM tarkibidagi ulushi – 24,0 %), sanoatda 103,6 % (18,2 %), qurilishda 107,4 % (6,2 %) va xizmatlar sohasida 103,3 % (51,6 %) o'sish sur'atlari kuzatildi. Aholi jon boshiga YAHM 1,4 % ga ko'paydi va 3 008,4 ming so'mni tashkil etdi.

2019-2023- yillarning yanvar-mart oylarida aholi jon boshiga hisoblangan YAHM hajmi va o'sish sur'atlari

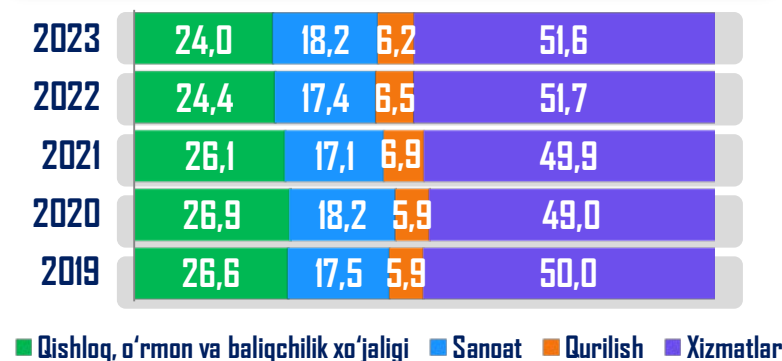


● Hajmi, ming so'm ● O'sish sur'ati, % da

2019-2023- yillarning yanvar-mart oylarida YAHM hajmi, mlrd. so'm

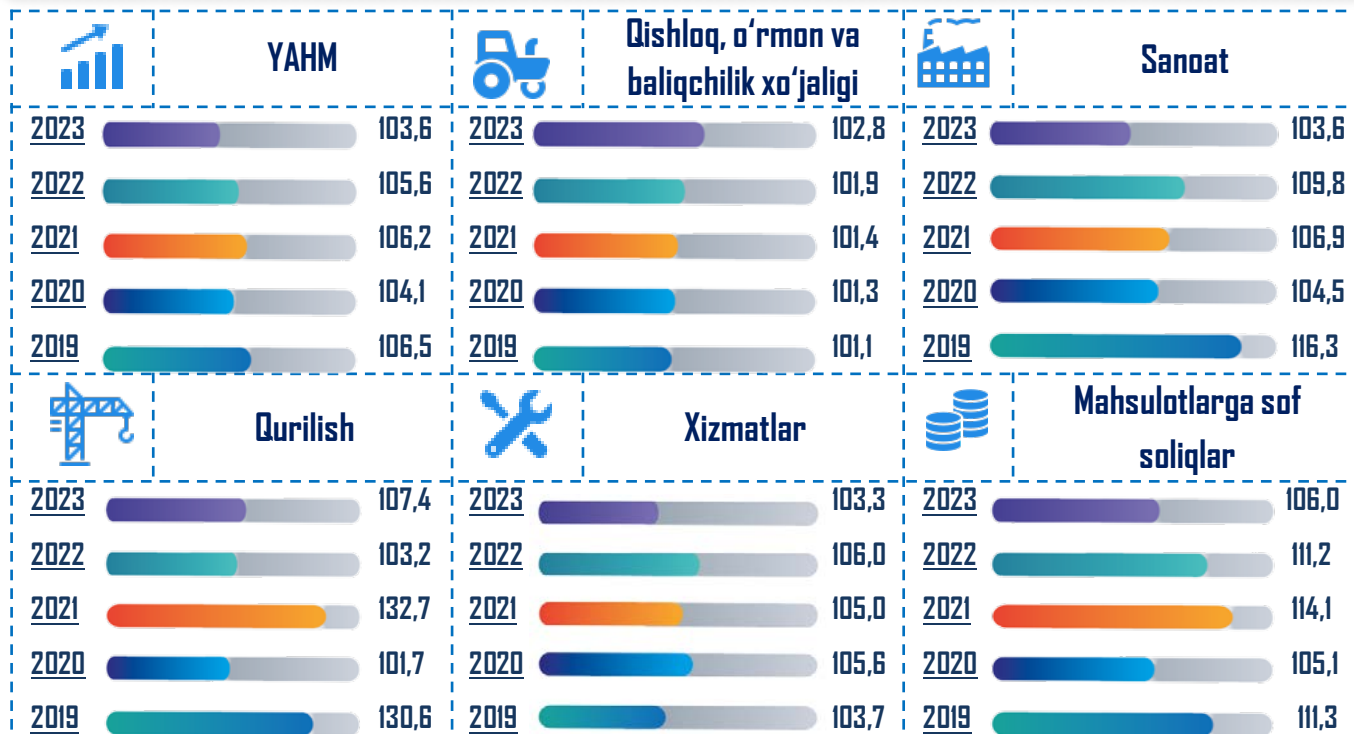


2019-2023- yillarning yanvar-mart oylarida YAHMning tarmoqlar bo'yicha tarkibi (YAQQga nisbatan % da)

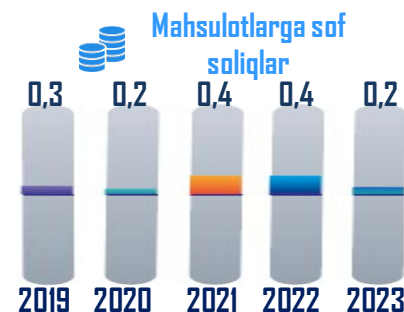
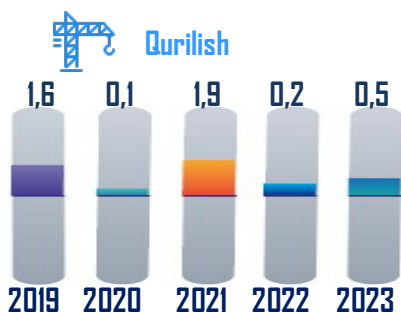
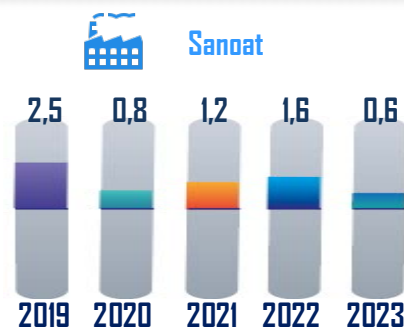
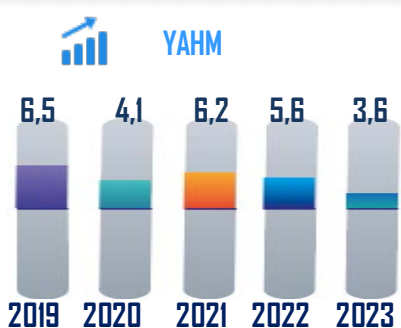


■ Qishloq, o'rmon va baliqchilik xo'jaligi ■ Sanoat ■ Qurilish ■ Xizmatlar

2019-2023- yillarning yanvar-mart oylarida YAHM o'sish (kamayish) sur'atlari, o'tgan yilning mos davriga nisbatan % da




2019-2023- yillarning yanvar-mart oylarida YAHM o'sishida tarmoqlarning hissasi (jamiga nisbatan % da)

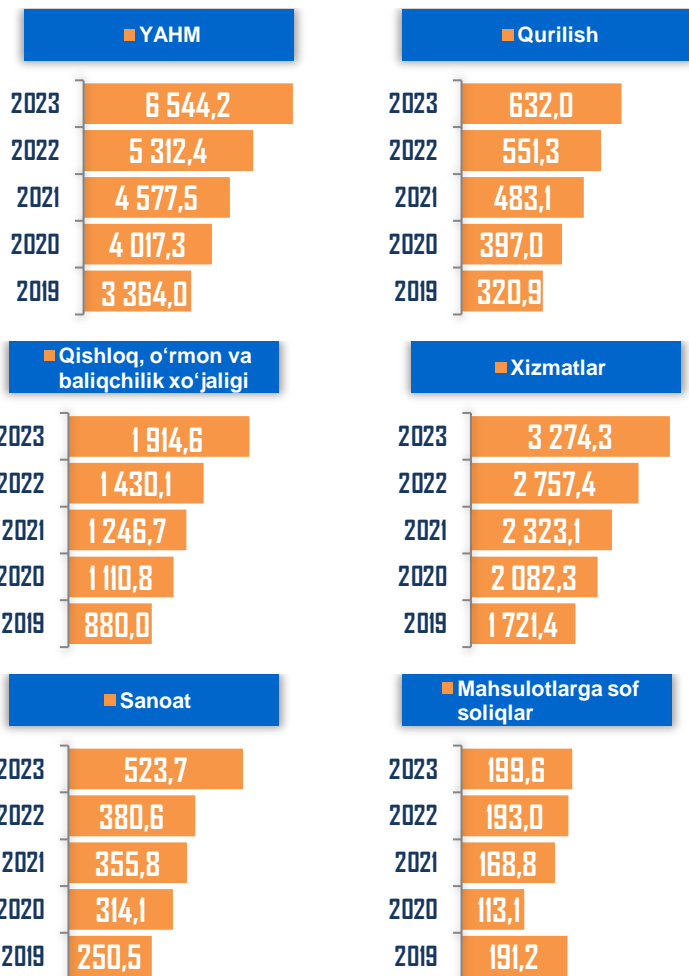


Surxondaryo viloyatida YAHM 4,2 % ga o'sdi va 6 544,2 mlrd. so'mni tashkil etdi. YAHMning o'sishiga qishloq, o'rmon va baliqchilik xo'jaligida 103,0 % (YAHM tarkibidagi ulushi – 30,2 %), sanoatda 103,0 % (8,3 %), qurilishda 107,3 % (10,0 %) va xizmatlar sohasida 104,2 % (51,5 %) kuzatilgan ijobiy o'sish sur'atlari ta'sir qildi. Aholi jon boshiga YAHM 2 325,4 ming so'mni tashkil etdi va 1,8 % ga o'sdi.


2019-2023- yillarning yanvar-mart oylarida aholi jon boshiga hisoblangan YAHM hajmi va o'sish sur'atlari



2019-2023- yillarning yanvar-mart oylarida YAHM hajmi, mlrd. so'm



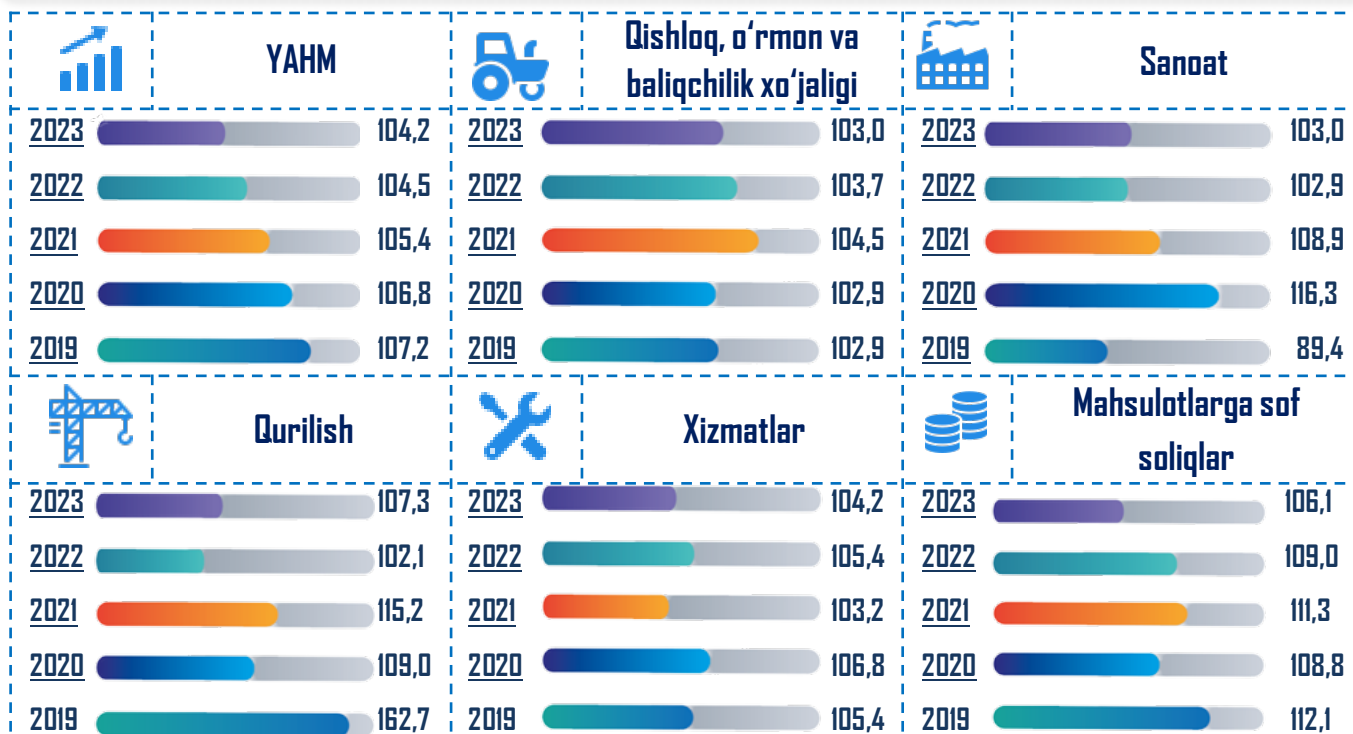
2019-2023- yillarning yanvar-mart oylarida YAHMning tarmoqlar bo'yicha tarkibi (YAQQga nisbatan % da)



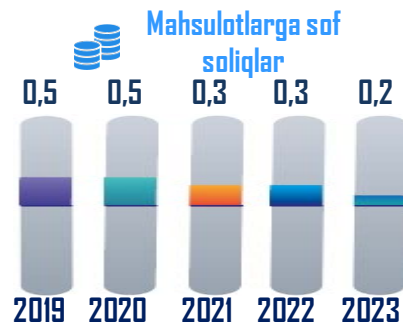
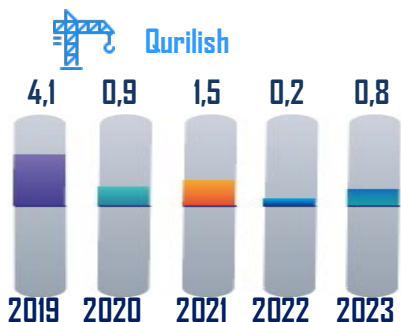
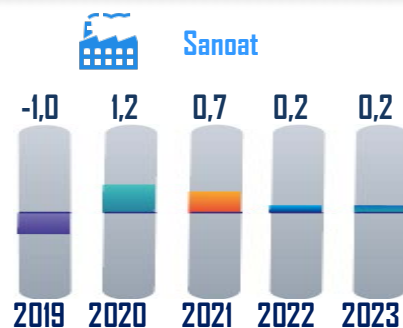
■ Hajmi, ming so'm ■ O'sish sur'ati, % da

■ Qishloq, o'rmon va baliqchilik xo'jaligi ■ Sanoat ■ Qurilish ■ Xizmatlar

2019-2023- yillarning yanvar-mart oylarida YAHM o'sish (kamayish) sur'atlari, o'tgan yilning mos davriga nisbatan % da



2019-2023- yillarning yanvar-mart oylarida YAHM o'sishida tarmoqlarning hissasi (jamiga nisbatan % da)

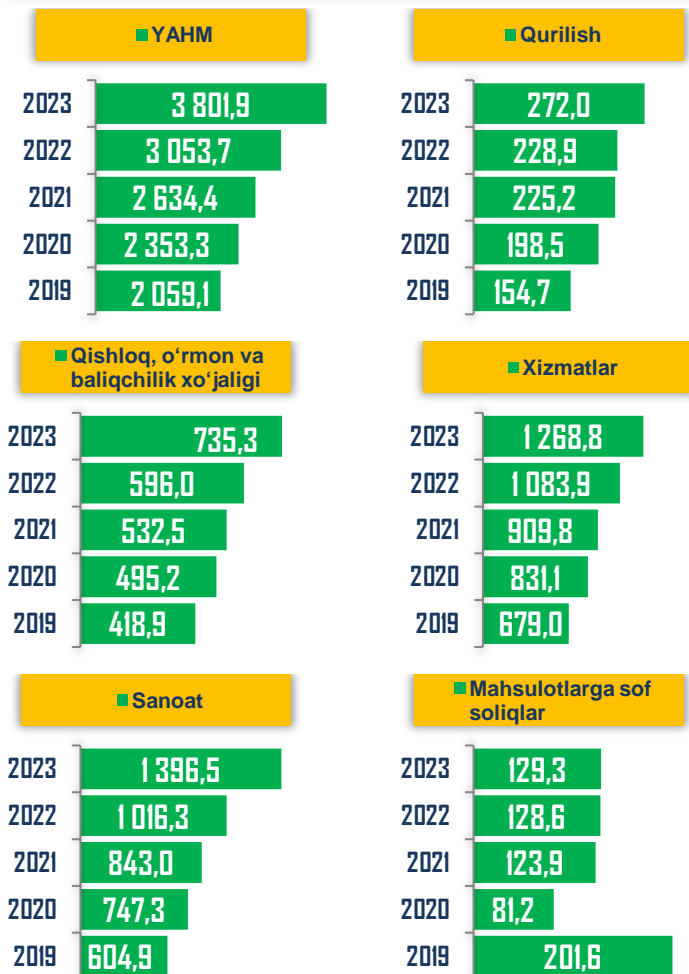


Sirdaryo viloyatida YAHM hajmi 3 801,9 mlrd. so'mni tashkil etdi va 2022- yilning yanvar-mart oylari ma'lumotlari bilan taqqoslaganda 3,7 % ga ko'paydi. YAHMning o'sishiga qishloq, o'rmon va baliqchilik xo'jaligida 103,3 % (YAHM tarkibidagi ulushi – 20,0 %), sanoatda 104,2 % (38,0 %), qurilishda 100,3 % (7,4 %) va xizmatlar sohasida 104,0 % (34,6 %) kuzatilgan ijobiy o'sish sur'atlari ta'sir qildi. Aholi jon boshiga YAHM 4 230,0 ming so'mni tashkil etdi va 1,6 % ga o'sdi.

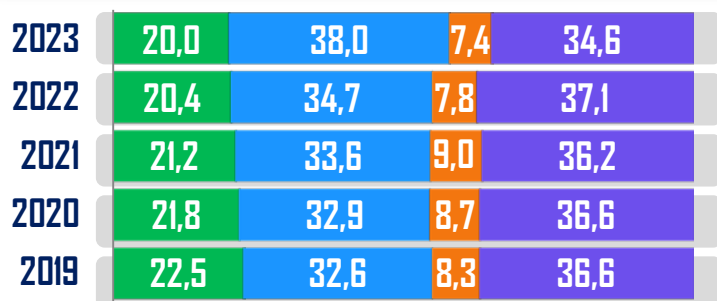
2019-2023- yillarning yanvar-mart oylarida aholi jon boshiga hisoblangan YAHM hajmi va o'sish sur'atlari



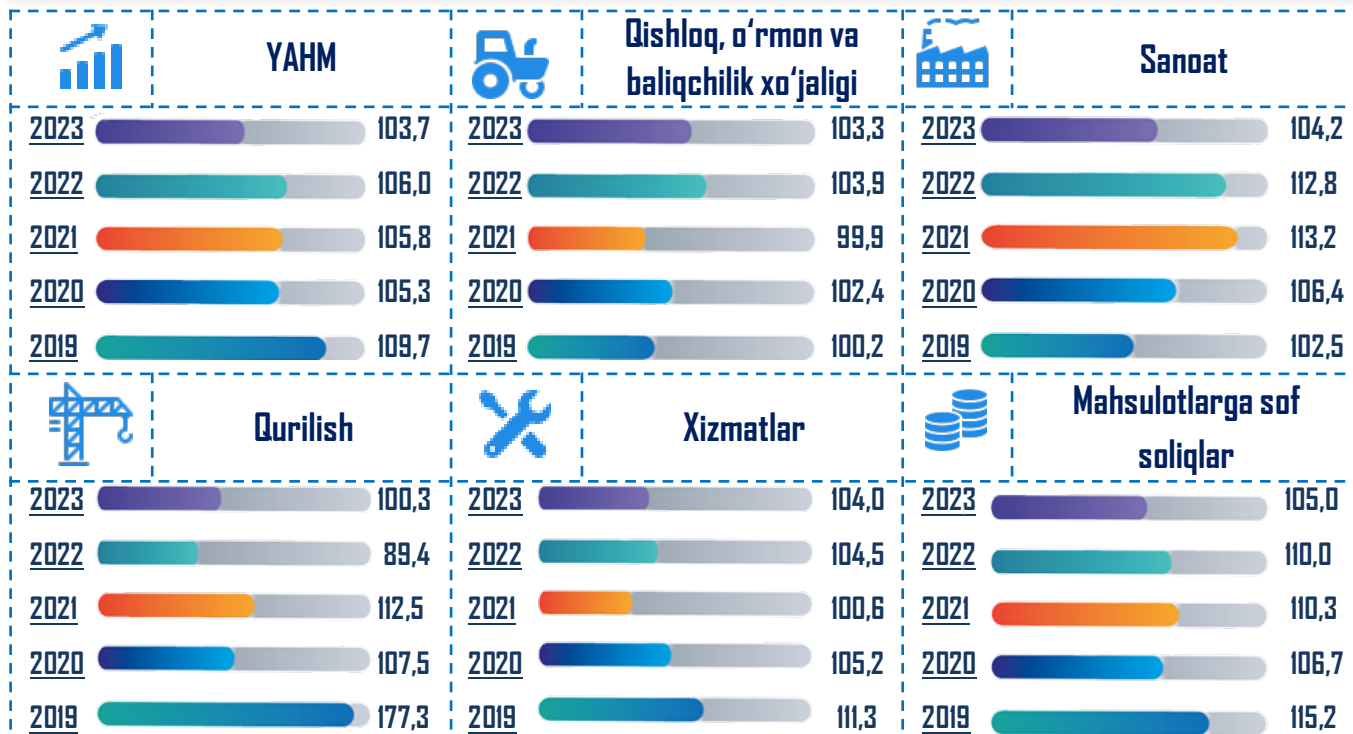
2019-2023- yillarning yanvar-mart oylarida YAHM hajmi, mlrd. so'm



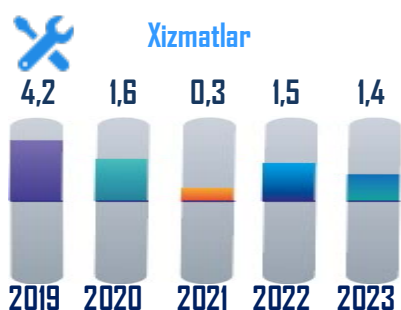
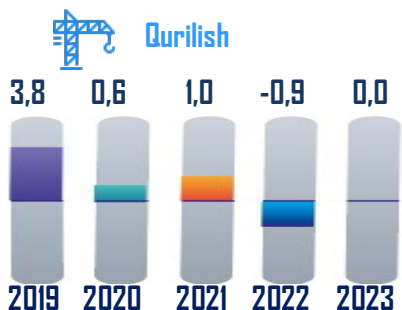
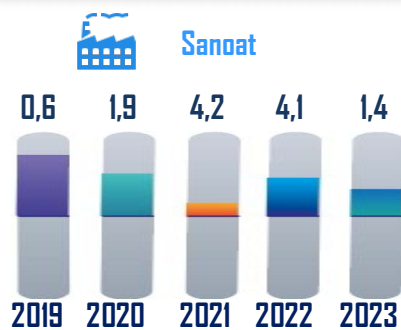
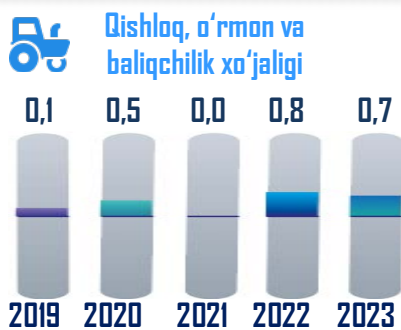
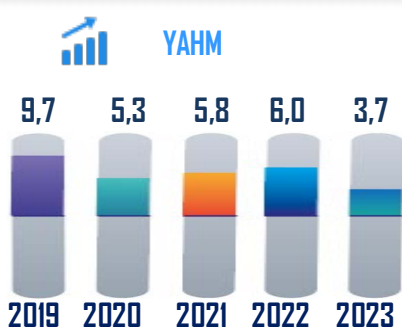
2019-2023- yillarning yanvar-mart oylarida YAHMning tarmoqlar bo'yicha tarkibi (YAQQga nisbatan % da)



2019-2023- yillarning yanvar-mart oylarida YAHM o'sish (kamayish) sur'atlari, o'tgan yilning mos davriga nisbatan % da




2019-2023- yillarning yanvar-mart oylarida YAHM o'sishida tarmoqlarning hissasi (jamiga nisbatan % da)



Toshkent viloyatida YAHM 1,5 % ga o'sgan holda 20 746,4 mlrd. so'mni tashkil etdi. Ushbu hududda qishloq, o'rmon va baliqchilik xo'jaligida 102,9 % (YAHM tarkibidagi ulushi – 13,9 %), sanoatda 100,3 % (50,4 %), qurilishda 108,5 % (6,3 %) va xizmatlar sohasida 102,0 % (29,4 %) ijobiy o'sish sur'atlari kuzatildi. Aholi jon boshiga YAHM 2022- yilning yanvar-martiga nisbatan 0,3 % ga kamaydi va 6 914,8 ming so'mni tashkil etdi.


2019-2023- yillarning yanvar-mart oylarida aholi jon boshiga hisoblangan YAHM hajmi va o'sish (kamayish) sur'atlari



Hajmi, ming so'm

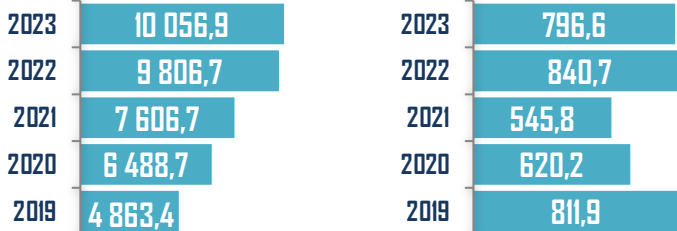
O'sish (kamayish) sur'ati, % da

2019-2023- yillarning yanvar-mart oylarida YAHM hajmi, mlrd. so'm

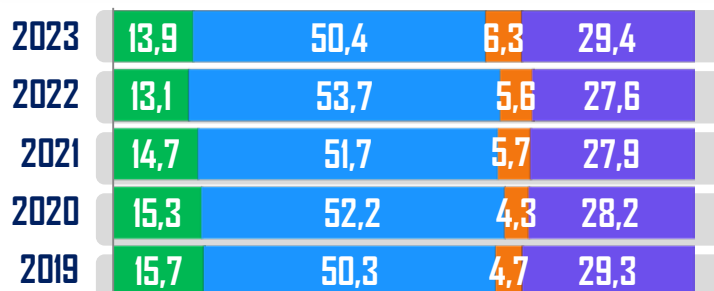


Sanoat

Mahsulotlarga sof soliqlar

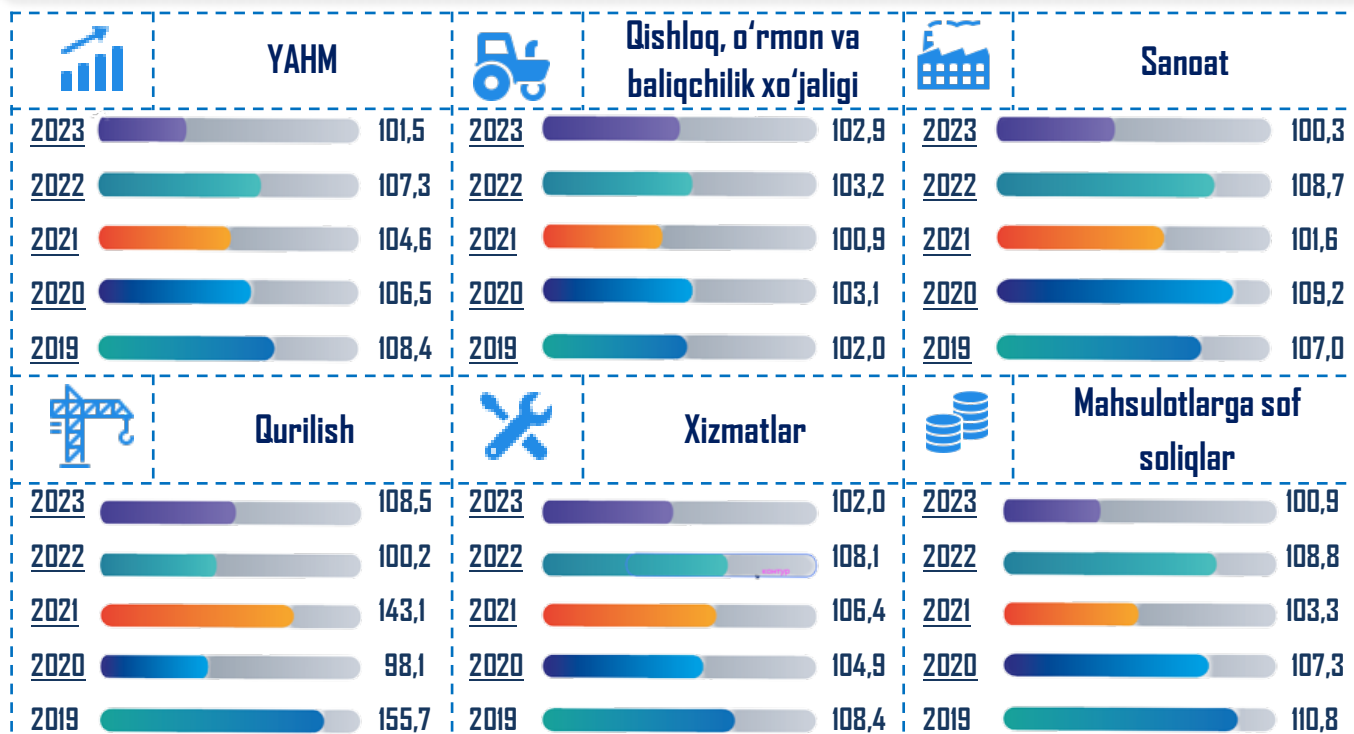


2019-2023- yillarning yanvar-mart oylarida YAHMning tarmoqlar bo'yicha tarkibi (YAQQga nisbatan % da)

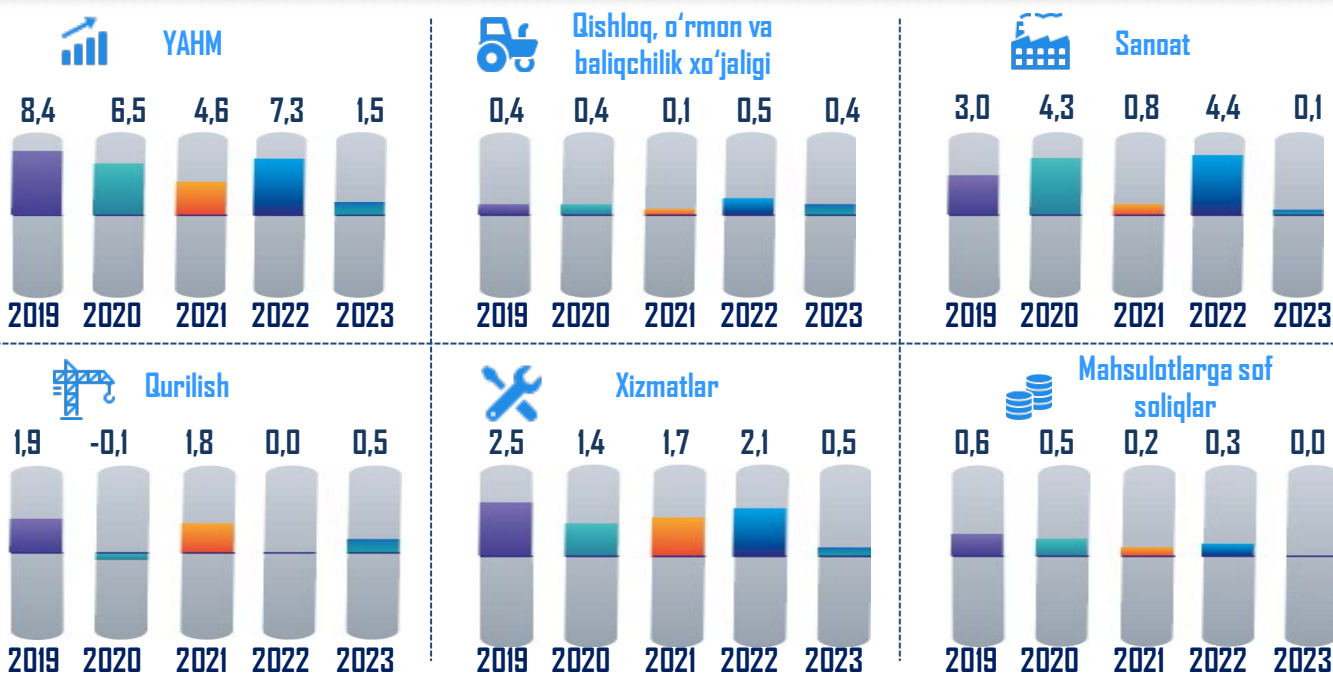


Qishloq, o'rmon va baliqchilik xo'jaligi Sanoat Qurilish Xizmatlar

2019-2023- yillarning yanvar-mart oylarida YAHM o'sish (kamayish) sur'atlari, o'tgan yilning mos davriga nisbatan % da

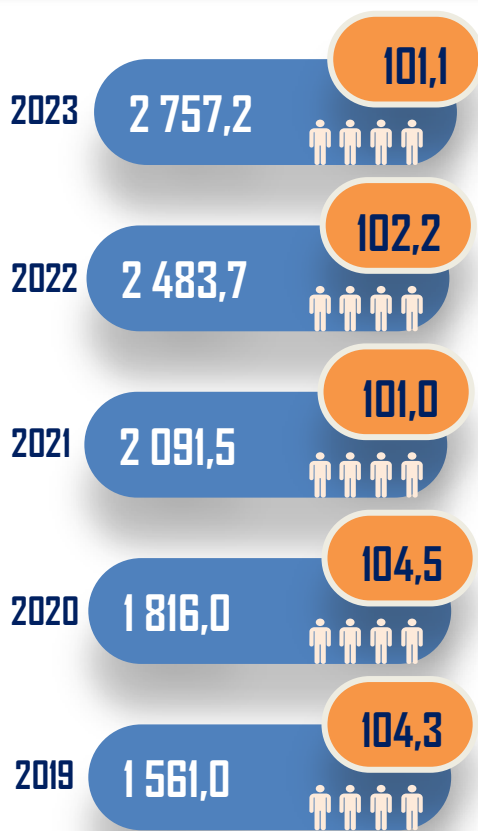


2019-2023- yillarning yanvar-mart oylarida YAHM o'sishida tarmoqlarning hissasi (jamiga nisbatan % da)



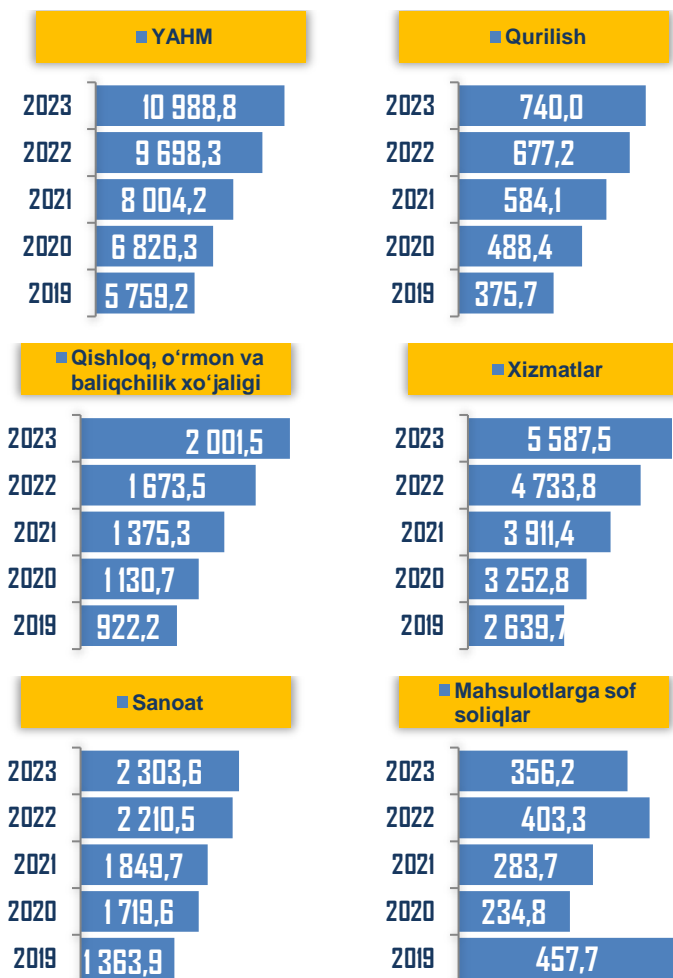
Farg'ona viloyatida YAHM hajmi 3,2 % ga o'sdi va 10 988,8 mlrd. so'mni tashkil etdi. O'sish sur'ati qishloq, o'rmon va baliqchilik xo'jaligida 103,7 % (YAHM tarkibidagi ulushi – 18,8 %), sanoatda 101,4 % (21,7 %), qurilishda 104,5 % (7,0 %) va xizmatlar sohasida 103,7 % (52,5 %)ni tashkil etdi. Aholi jon boshiga YAHM 1,1 % ga o'sdi va 2 757,2 ming so'mni tashkil etdi.

2019-2023- yillarning yanvar-mart oylarida aholi jon boshiga hisoblangan YAHM hajmi va o'sish sur'atlari




● Hajmi, ming so'm ● O'sish sur'ati, % da

2019-2023- yillarning yanvar-mart oylarida YAHM hajmi, mlrd. so'm

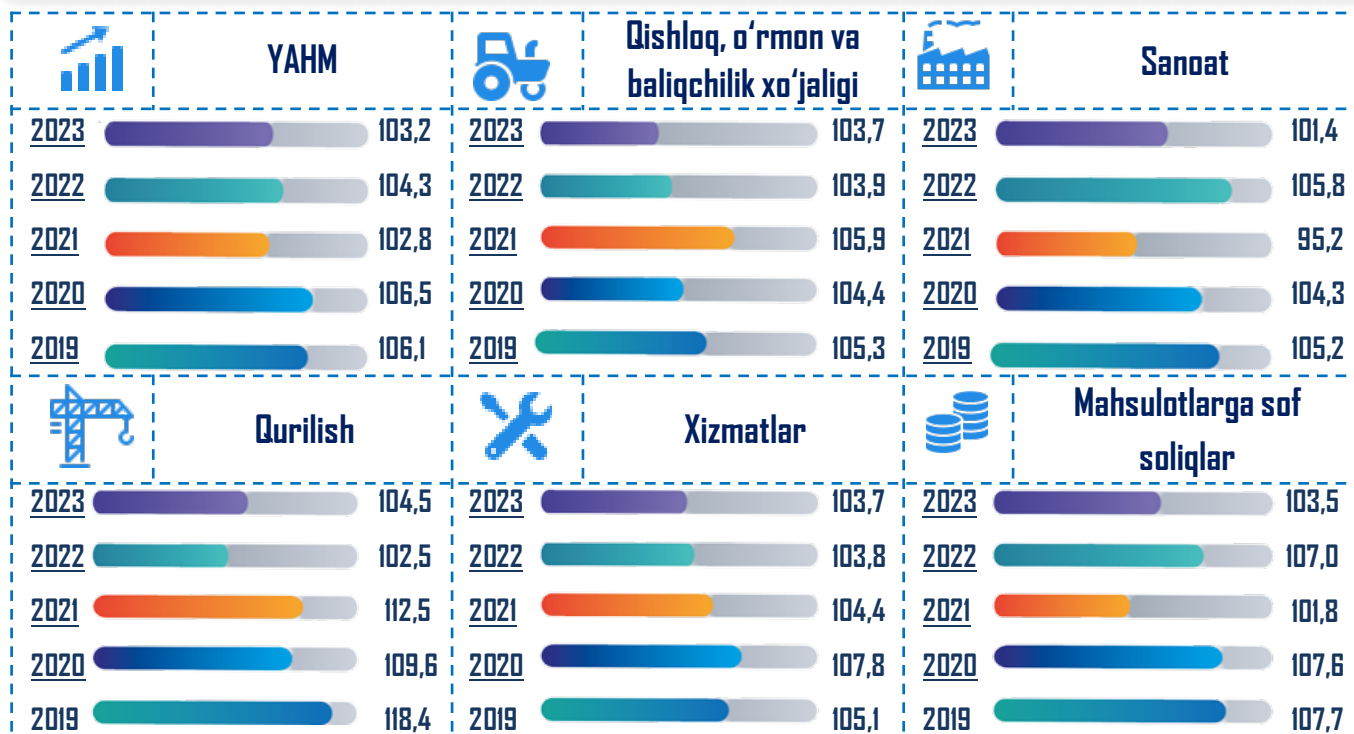


2019-2023- yillarning yanvar-mart oylarida YAHMning tarmoqlar bo'yicha tarkibi (YAQQga nisbatan % da)

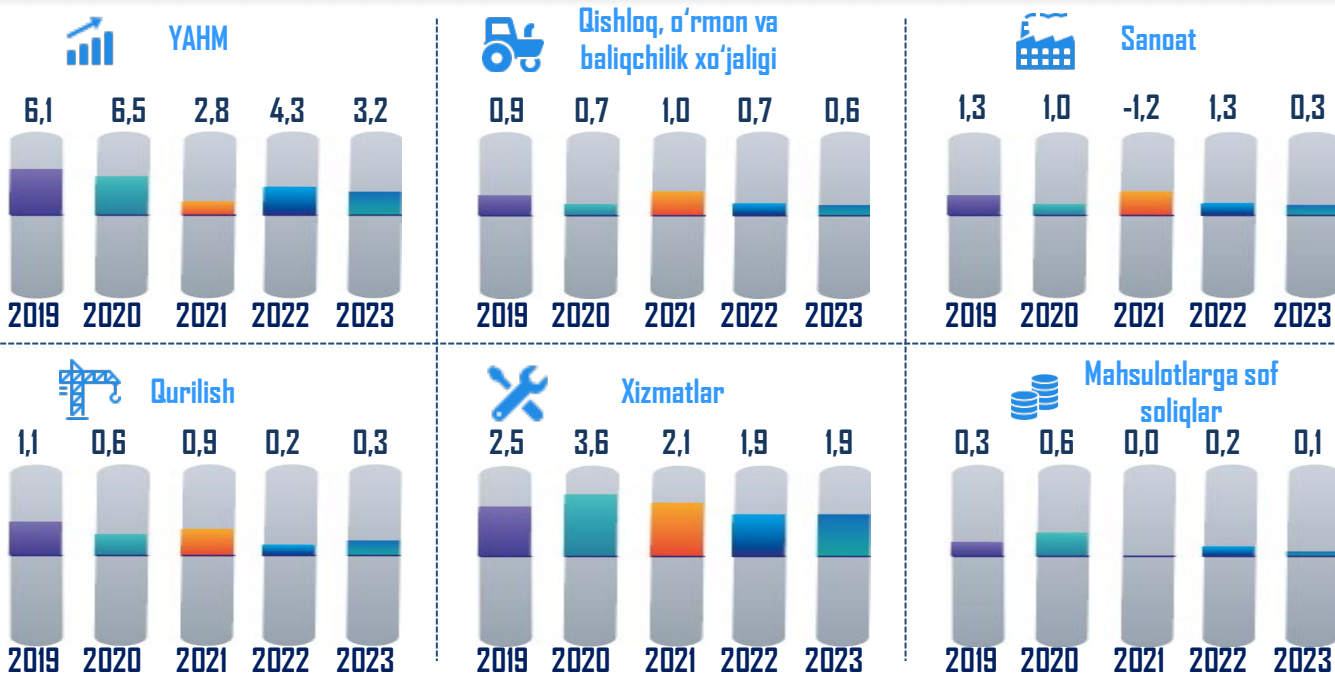


■ Qishloq, o'rmon va baliqchilik xo'jaligi ■ Sanoat ■ Qurilish ■ Xizmatlar

2019-2023- yillarning yanvar-mart oylarida YAHM o'sish (kamayish) sur'atlari, o'tgan yilning mos davriga nisbatan % da




2019-2023- yillarning yanvar-mart oylarida YAHM o'sishida tarmoqlarning hissasi (jamiga nisbatan % da)

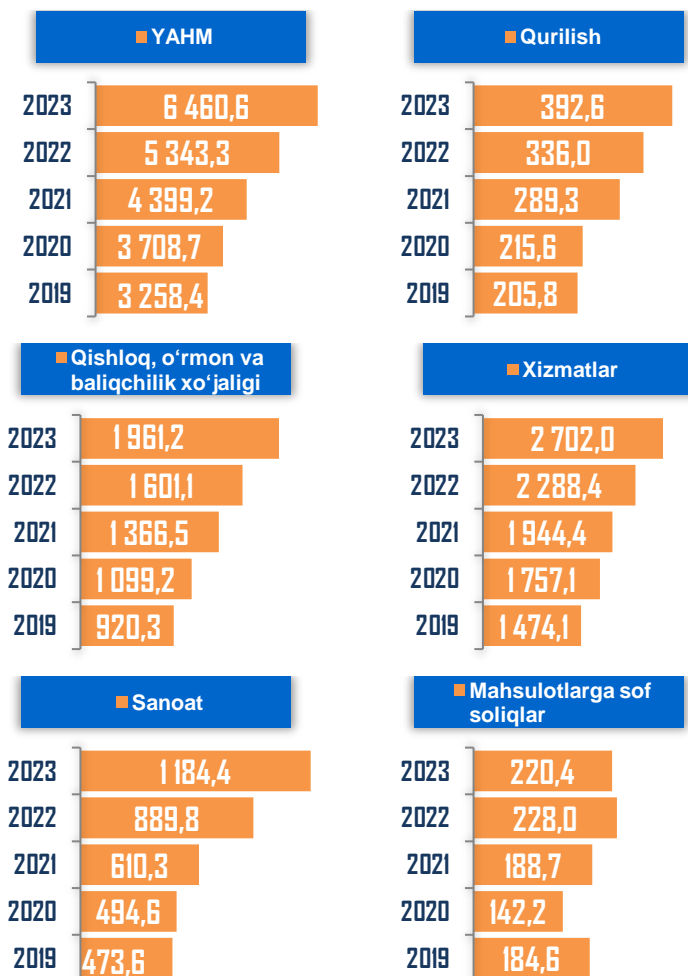


Xorazm viloyatida YAHM hajmi 4,4 % ga o'sdi va 6 460,6 mlrd. so'mni tashkil etdi. YAHMning o'sishi qishloq, o'rmon va baliqchilik xo'jaligida 105,5 % (YAHM tarkibidagi ulushi – 31,4 %), sanoatda 102,8 % (19,0 %), qurilishda 102,9 % (6,3 %) va xizmatlar sohasida 104,0 % (43,3 %)ni tashkil etdi. Aholi jon boshiga YAHM 2,6 % ga o'sdi va 3 293,6 ming so'mni tashkil etdi.


2019-2023- yillarning yanvar-mart oylarida aholi jon boshiga hisoblangan YAHM hajmi va o'sish sur'atlari




2019-2023- yillarning yanvar-mart oylarida YAHM hajmi, mlrd. so'm



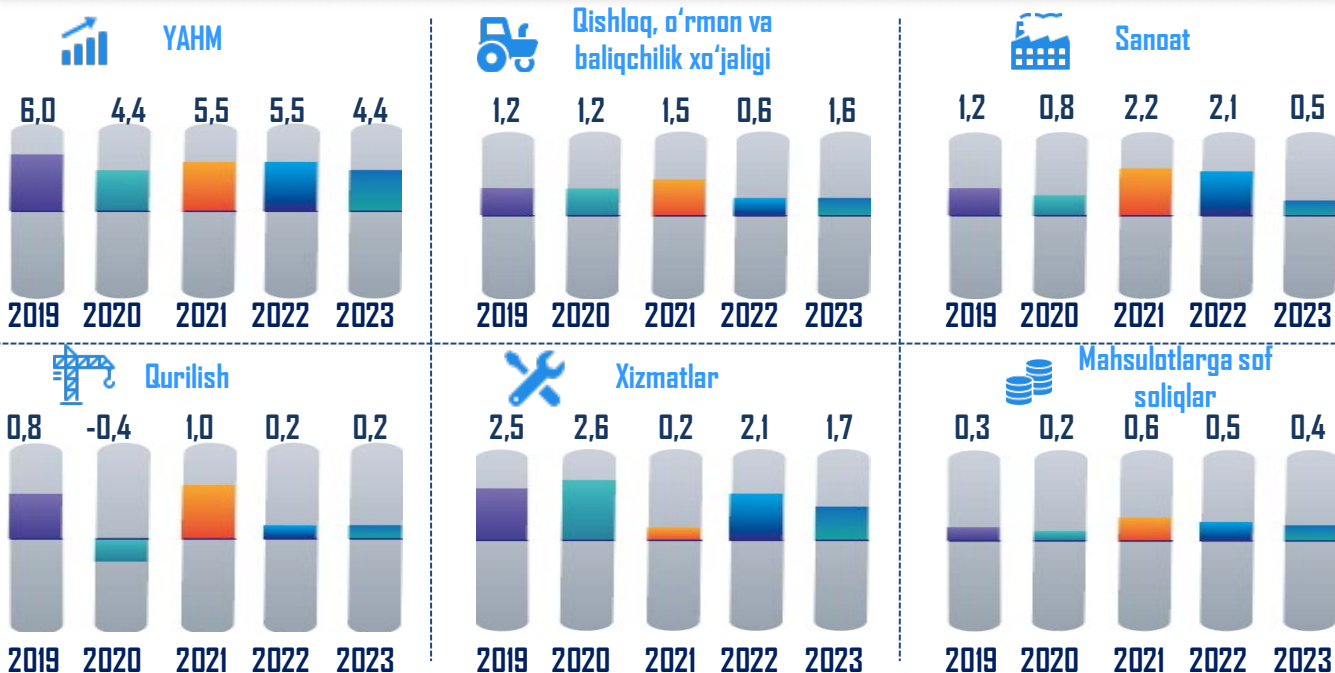
2019-2023- yillarning yanvar-mart oylarida YAHMning tarmoqlar bo'yicha tarkibi (YAQQga nisbatan % da)



2019-2023- yillarning yanvar-mart oylarida YAHM o'sish (kamayish) sur'atlari, o'tgan yilning mos davriga nisbatan % da

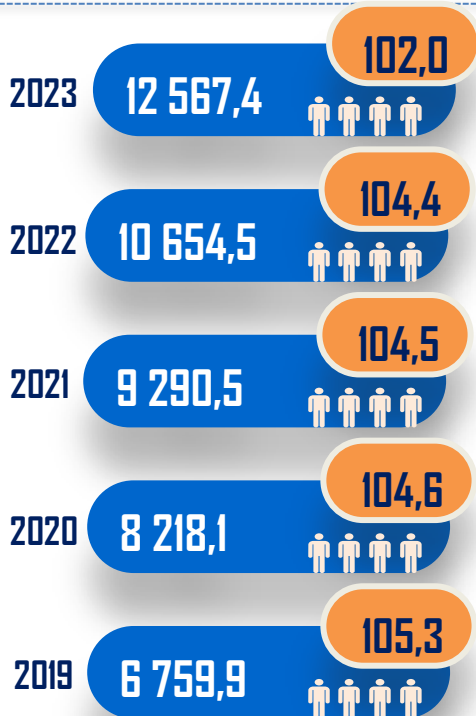


2019-2023- yillarning yanvar-mart oylarida YAHM o'sishida tarmoqlarning hissasi (jamiga nisbatan % da)



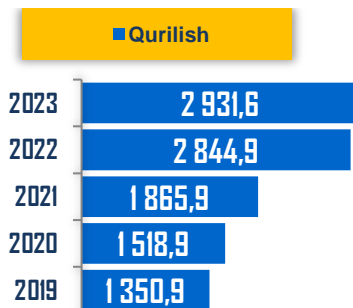
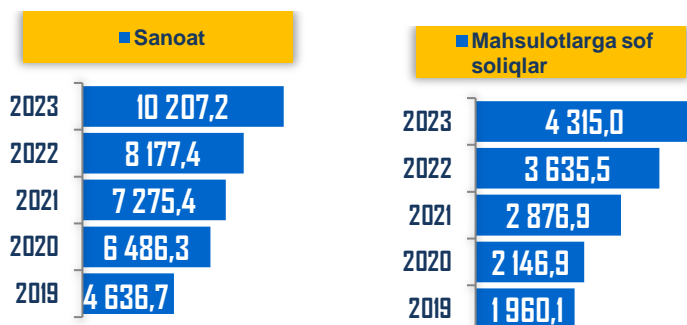
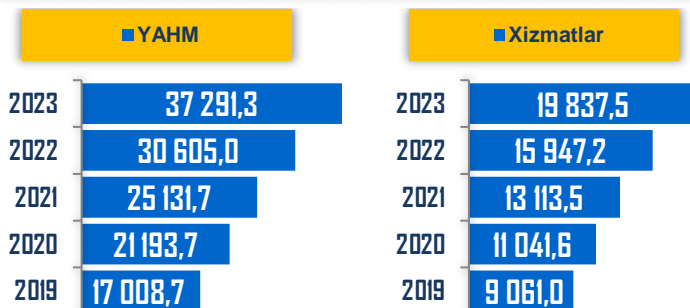
Toshkent shahrida YAHM hajmi 37 291,3 mlrd. soʻmni tashkil etdi va 2022- yilning yanvar-mart oylari bilan taqqoslaganda 5,3 % ga oʻsdi. Sanoat tarmogʻida 103,5 % (YAHM tarkibidagi ulushi – 31,0 %) va xizmatlar sohasida 109,0 % (60,1 %) oʻsish surʼatlari kuzatildi. Shuningdek, 2022- yilning yanvar-marti bilan taqqoslaganda qurilish tarmogʻi hajmining solishtirma narxlarda kamayishi kuzatildi va 89,7 % ni tashkil etdi (mazkur tarmoqning YAHM tarkibidagi ulushi – 8,9 %). Aholi jon boshiga YAHM 12 567,4 ming soʻmni tashkil etdi va 2,0 % ga oʻsdi.

2019-2023- yillarning yanvar-mart oylarida aholi jon boshiga hisoblangan YAHM hajmi va oʻsish surʼatlari

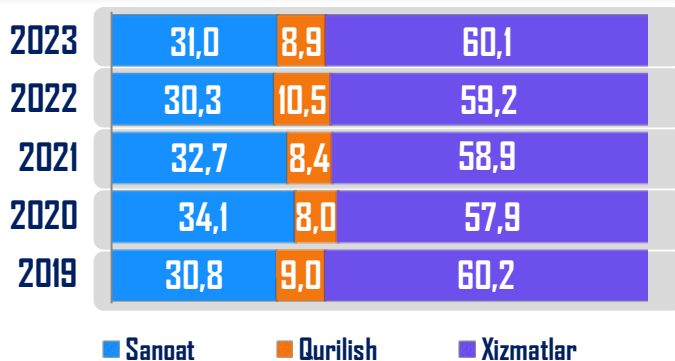


● Hajmi, ming soʻm ● Oʻsish surʼati, % da

2019-2023- yillarning yanvar-mart oylarida YAHM hajmi, mlrd. soʻm

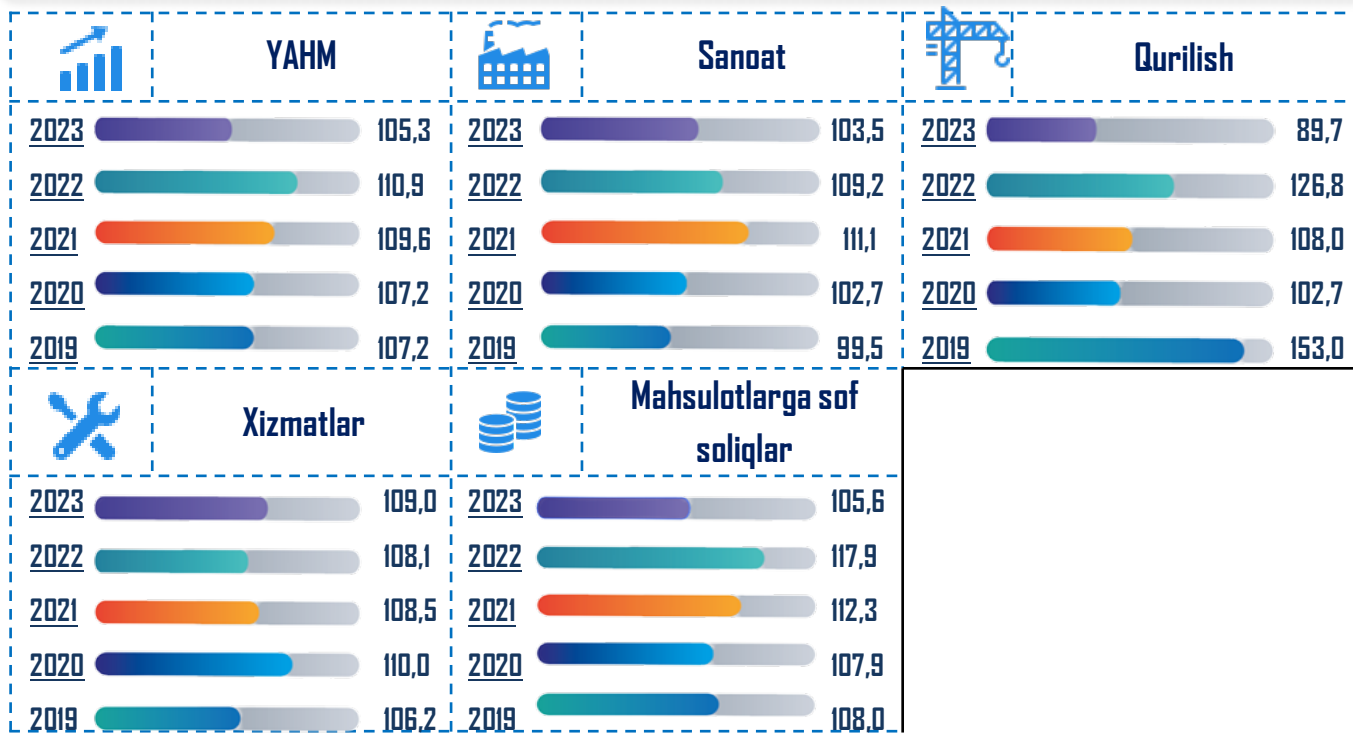


2019-2023- yillarning yanvar-mart oylarida YAHMning tarmoqlar boʻyicha tarkibi (YAQQga nisbatan % da)



■ Sanoat ■ Qurilish ■ Xizmatlar

2019-2023- yillarning yanvar-mart oylarida YAHM o'sish (kamayish) sur'atlari, o'tgan yilning mos davriga nisbatan % da



2019-2023- yillarning yanvar-mart oylarida YAHM o'sishida tarmoqlarning hissasi (jamiga nisbatan % da)

