



O‘ZBEKISTON RESPUBLIKASI PREZIDENTI HUZURIDAGI STATISTIKA AGENTLIGI

O‘ZBEKISTON RESPUBLIKASIDA ASOSIY KAPITALGA INVESTITSIYALAR



2023- YIL YANVAR - MART

2023- yilning yanvar-mart oylarida jami 56,6 trln. so‘m asosiy kapitalga investitsiyalar o‘zlashtirilib, 2022-yilning mos davriga nisbatan 103,1 % ni tashkil etdi.

Asosiy kapitalga investitsiyalarning tarkibida 61,9 % yoki 35,0 trln. so‘m investitsiyalar jalb etilgan mablag‘lar hisobidan moliyalashtirilgan bo‘lsa, korxonalar, tashkilot va aholining o‘z mablag‘lari hisobidan 38,1 % yoki 21,6 trln. so‘m moliyalashtirildi.

Shuningdek, markazlashgan moliyalashtirish manbalari hisobidan asosiy kapitalga investitsiyalar hajmi 5,9 trln. so‘mni tashkil etgan bo‘lsa, markazlashmagan moliyalashtirish manbalari hisobidan 50,7 trln. so‘m investitsiyalar o‘zlashtirildi.



Jami
Investitsiyalar
o‘shish sur‘ati -
103,1 %

YAIMga
nisbatan ulushi
28,5 %

Jami
investitsiyalar
hajmi
56,6 trln. so‘m

Asosiy kapitalga
investitsiyalar– yangi
asosiy fondlarni sotib olish
va takror ishlab
chiqarishga yo‘naltirilgan
xarajatlar majmuini
bildiradi.

O‘z mablag‘lari
21,6 trln. so‘m

Markazlashgan
investitsiyalar
5,9 trln. so‘m

Jalb etilgan
mablag‘lar
35,0 trln. so‘m

Markazlashmagan
investitsiyalar
50,7 trln. so‘m

Xorijiy investitsiya
va kreditlar
25,1 trln. so‘m

Moliyalashtirish manbalari bo'yicha asosiy kapitalga investitsiyalar

Hajmi, trln. so'm

O'sish sur'ati, % da



2023- yilning yanvar-mart oylarida korxonalar va tashkilotlarning o'z mablag'larini hisobidan moliyalashtirilgan asosiy kapitalga investitsiyalar – 16,2 trln. so'm yoki jami asosiy kapitalga investitsiyalarning 28,6 % ini tashkil etdi. Aholi mablag'larini hisobidan jami asosiy kapitalga investitsiyalarning 9,5 % i yoki 5,4 trln. so'mi o'zlashtirildi.

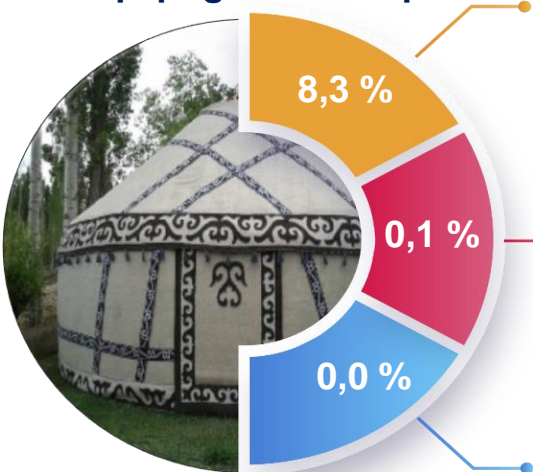
To'g'ridan-to'g'ri xorijiy investitsiyalar hisobidan o'zlashtirilgan investitsiyalar hajmi 11,9 trln. so'mni tashkil etdi va jami investitsiyalardagi ulushi 2022-yilning mos davriga nisbatan 5,1 % punktga ko'payib, 21,0 % ni tashkil etdi.



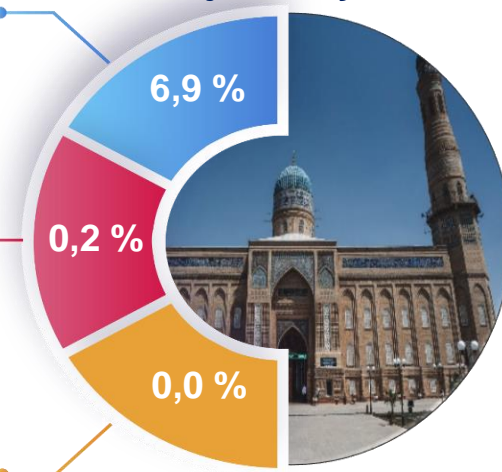
Shuningdek, tijorat banklari kreditlari va boshqa qarz mablag'larini hisobidan 6,0 trln. so'm (jami asosiy kapitalga investitsiyalarning 10,6 % ini tashkil etib, 2022- yilning mos davriga nisbatan 0,4 % punktga kamaydi), O'zbekiston Respublikasi kafolati ostidagi xorijiy kreditlar 2,0 trln. so'm (3,6 % va 0,6 % punktga ko'paydi), kafolatlanmagan va boshqa xorijiy investitsiya va kreditlar 11,2 trln. so'm (19,8 % va 7,4 % punktga kamaydi), Tiklanish va taraqqiyot jamg'armasi 0,2 trln. so'm (0,2 % va 0,1 % punktga kamaydi), Respublika budjeti 3,5 trln. so'm (6,2 % va 3,2 % punktga ko'paydi), Suv ta'minoti va kanalizatsiya tizimlarini rivojlantirish jamg'armasi tomonidan 0,2 trln. so'm (0,4 % va 0,2 % punktga kamaydi) miqdorida asosiy kapitalga investitsiyalar o'zlashtirildi.

Moliyalashtirish manbalari bo'yicha asosiy kapitalga investitsiyalar, jamiga nisbatan, % da

Qoraqalpog'iston Respublikasi

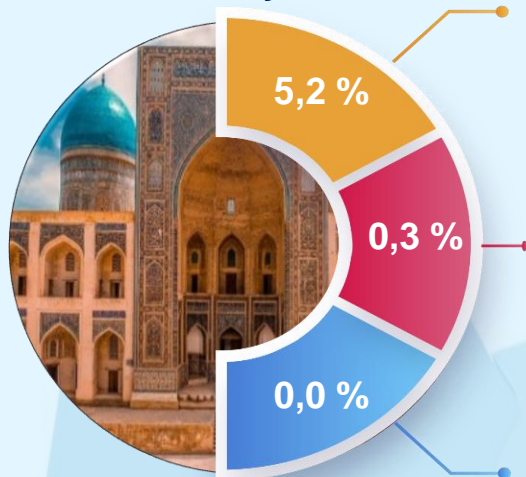


Andijon viloyati



Moliyalashtirish manbalari bo'yicha asosiy kapitalga investitsiyalar, jamiga nisbatan, % da

Buxoro viloyati

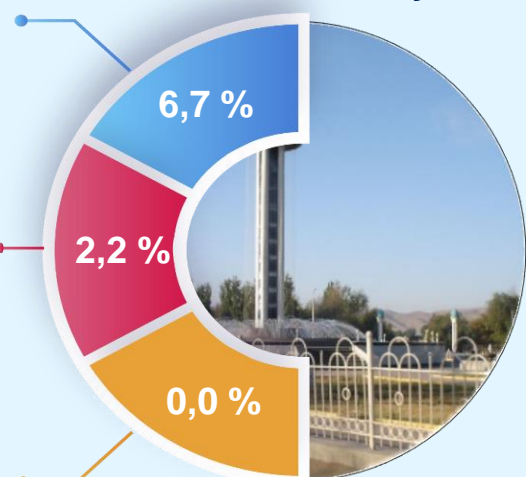


Respublika budjeti

Suv ta'minoti va kanalizatsiya tizimini rivojlantirish jamg'armasi

Tiklanish va taraqqiyot jamg'armasi

Jizzax viloyati

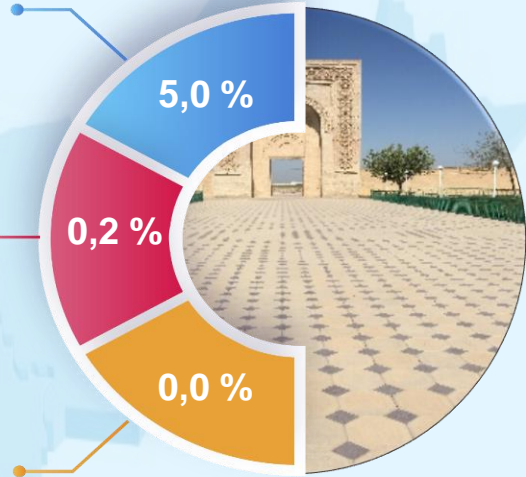
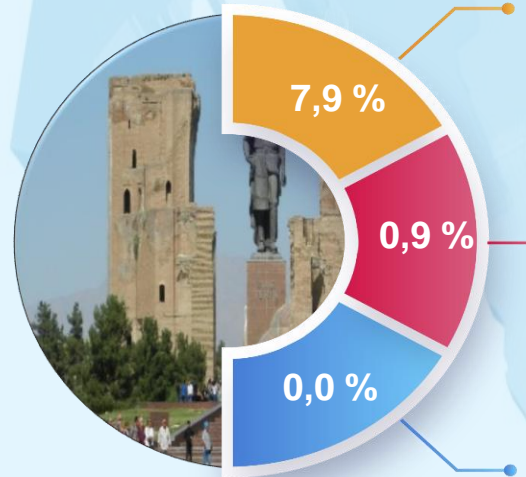


Respublika budjeti

Suv ta'minoti va kanalizatsiya tizimini rivojlantirish jamg'armasi

Tiklanish va taraqqiyot jamg'armasi

Navoiy viloyati



Respublika budjeti

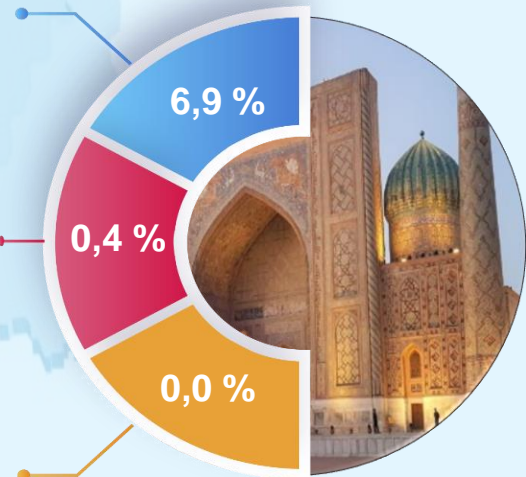
Suv ta'minoti va kanalizatsiya tizimini rivojlantirish jamg'armasi

Tiklanish va taraqqiyot jamg'armasi

Namangan viloyati



Samarqand viloyati



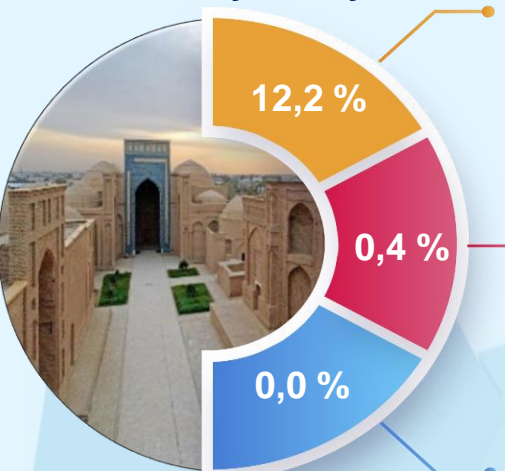
Moliyalashtirish manbalari bo'yicha asosiy kapitalga investitsiyalar, jamiga nisbatan, % da

Surxondaryo viloyati

Respublika budjeti

Suv ta'minoti va kanalizatsiya tizimini rivojlantirish jamg'armasi

Tiklanish va taraqqiyot jamg'armasi

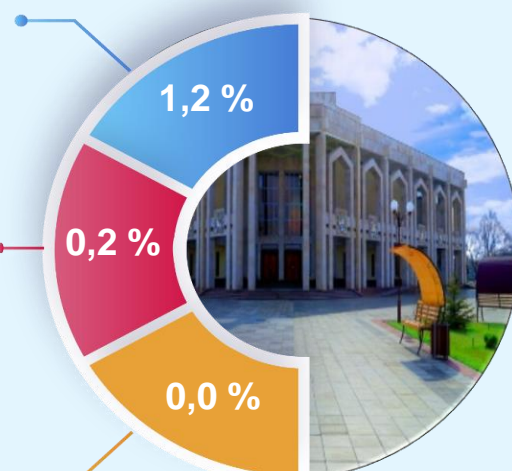


Sirdaryo viloyati

Respublika budjeti

Suv ta'minoti va kanalizatsiya tizimini rivojlantirish jamg'armasi

Tiklanish va taraqqiyot jamg'armasi

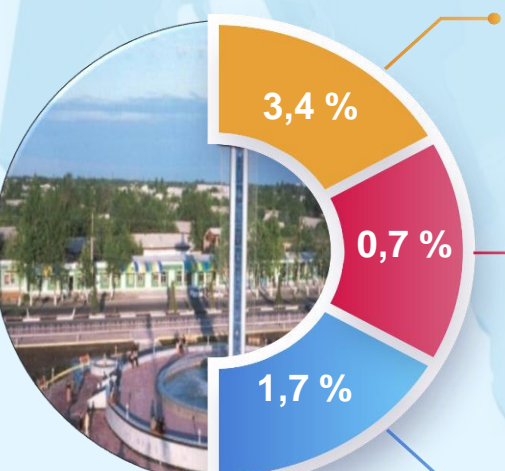


Toshkent viloyati

Respublika budjeti

Suv ta'minoti va kanalizatsiya tizimini rivojlantirish jamg'armasi

Tiklanish va taraqqiyot jamg'armasi

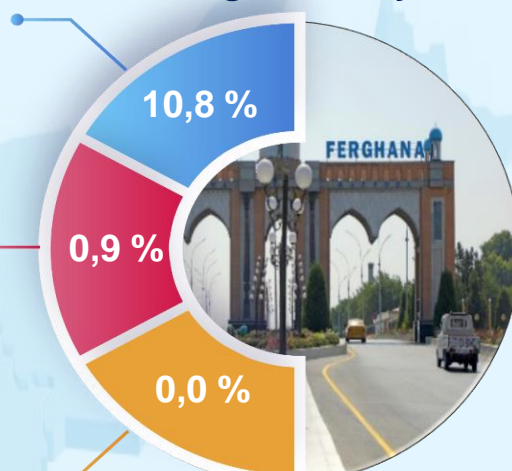


Farg'ona viloyati

Respublika budjeti

Suv ta'minoti va kanalizatsiya tizimini rivojlantirish jamg'armasi

Tiklanish va taraqqiyot jamg'armasi

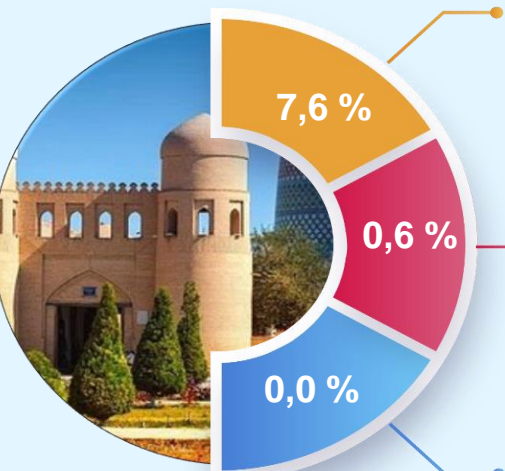


Xorazm viloyati

Respublika budjeti

Suv ta'minoti va kanalizatsiya tizimini rivojlantirish jamg'armasi

Tiklanish va taraqqiyot jamg'armasi

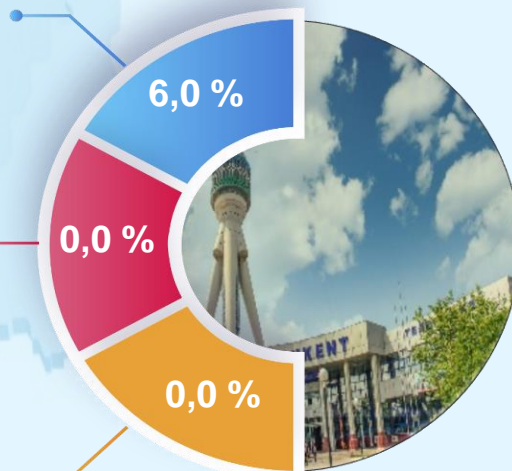


Toshkent shahri

Respublika budjeti

Suv ta'minoti va kanalizatsiya tizimini rivojlantirish jamg'armasi

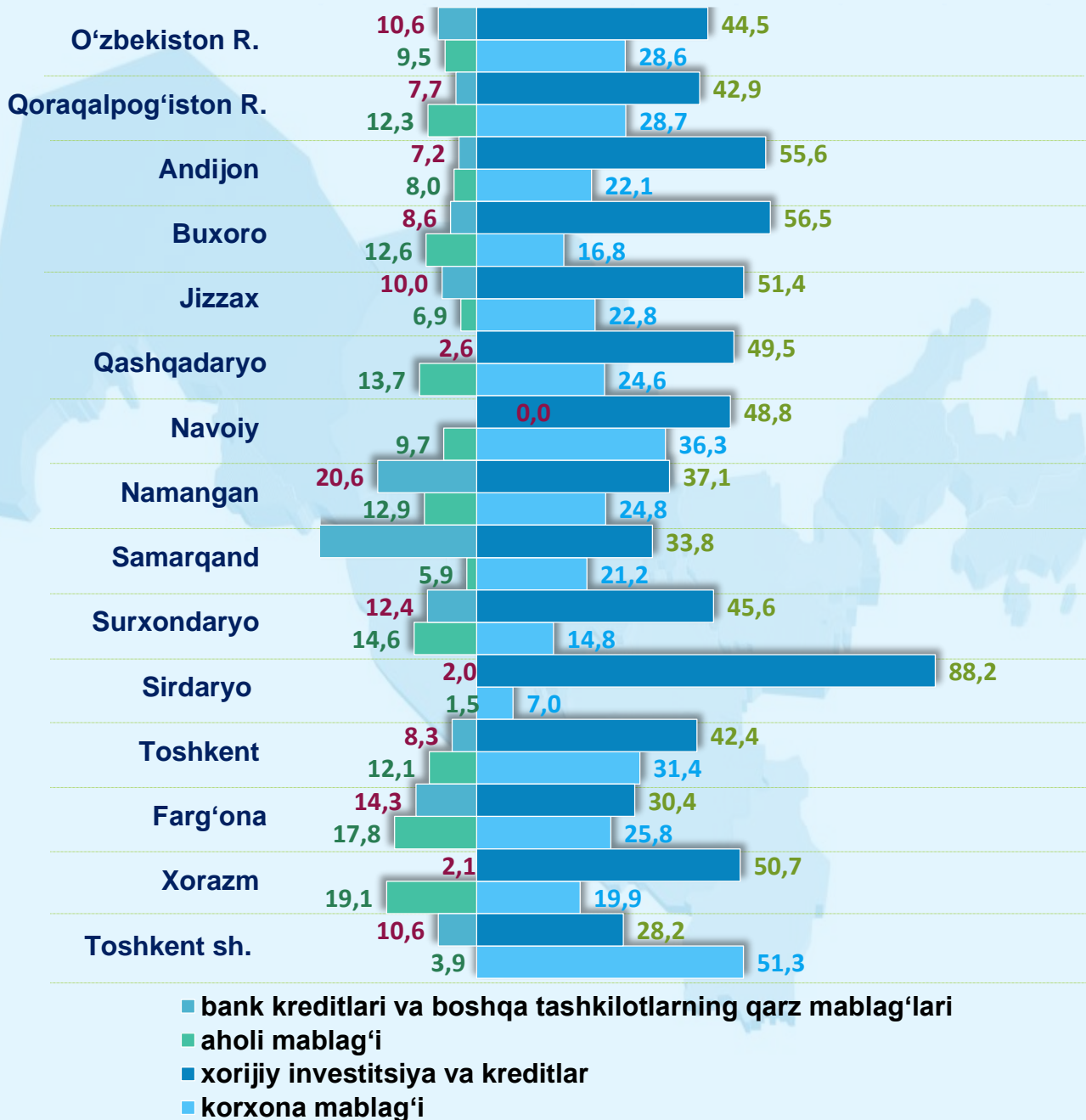
Tiklanish va taraqqiyot jamg'armasi



Moliyalashtirish manbalari bo'yicha asosiy kapitalga investitsiyalar, jamiga nisbatan, % da



Asosiy kapitalga investitsiyalarning statistik hisobi, qo'shimcha qiymat solig'ini qo'shgan holda, hisobot davrida amaldagi narxlarda, to'lov amalga oshirilgan paytdan qat'iy nazar, haqiqatda o'zlashtirilgan hajm miqdorida amalga oshiriladi.

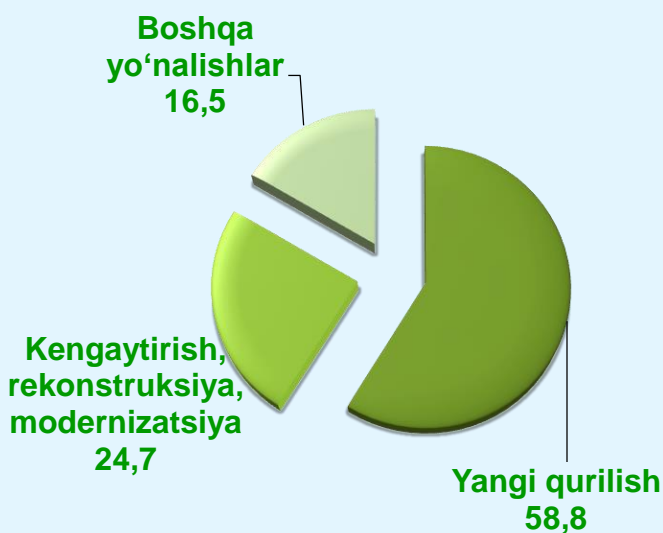





O'zbekiston Respublikasi bo'yicha asosiy kapitalga investitsiyalarning texnologik tarkibida mashina, uskuna va inventarlarga 26,2 trln. so'm investitsiyalar o'zlashtirilgan bo'lib, jami investitsiyalarning 46,3 % ini tashkil etdi, qurilish-montaj ishlari bo'yicha 25,5 trln. so'm (jami investitsiyalardagi ulushi 45,0 %) va boshqa xarajatlarga 4,9 trln. so'm (8,7 %) o'zlashtirildi.

Hududlar kesimida jami asosiy kapitalga investitsiyalar hajmida qurilish-montaj ishlarining ulushi bo'yicha eng yuqori ko'rsatkich Surxondaryo viloyatida kuzatildi – 62,5 % yoki 1,9 trln. so'm.

Qurilish-montaj ishlarining ulushi bo'yicha eng quyi daraja Sirdaryo viloyatida kuzatilib, 14,5 % ni yoki 0,6 trln. so'mni tashkil etdi. Shuningdek, Sirdaryo viloyatida mashina, uskunalar va inventarlarga xarajatlar bo'yicha eng yuqori ko'rsatkich – 75,9 % yoki 3,3 trln. so'mni tashkil etdi.



Asosiy kapitalga investitsiyalarning takror ishlab chiqarish tarkibi, jamiga nisbatan % da



Asosiy kapitalga investitsiyalarning texnologik tarkibi, jamiga nisbatan % da

Asosiy kapitalga investitsiyalar– yangi asosiy fondlarni sotib olish va takror ishlab chiqarishga yo'naltirilgan xarajatlar majmuini bildiradi.

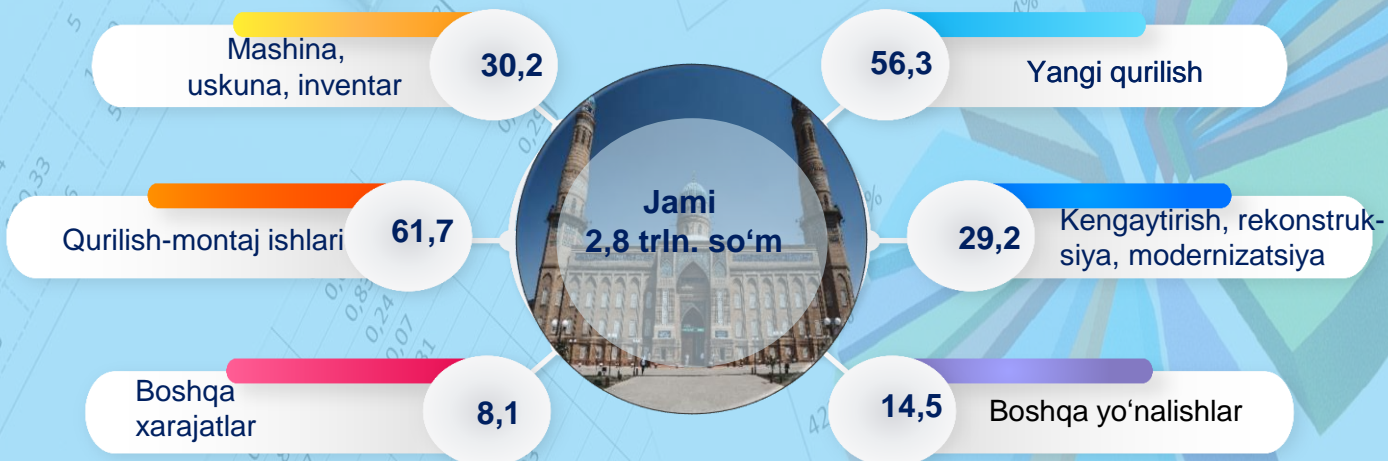


Asosiy kapitalga investitsiyalarning takror ishlab chiqarish va texnologik tarkibi, jamiga nisbatan % da


Qoraqalpog'iston Respublikasi



Andijon viloyati



Buxoro viloyati




Asosiy kapitalga investitsiyalarning takror ishlab chiqarish va texnologik tarkibi, jamiga nisbatan % da


Jizzax viloyati



Qashqadaryo viloyati



Navoiy viloyati




Asosiy kapitalga investitsiyalarning takror ishlab chiqarish va texnologik tarkibi, jamiga nisbatan % da

Namangan viloyati



Samarqand viloyati



Surxondaryo viloyati




Asosiy kapitalga investitsiyalarning takror ishlab chiqarish va texnologik tarkibi, jamiga nisbatan % da

Sirdaryo viloyati



Toshkent viloyati



Farg'ona viloyati

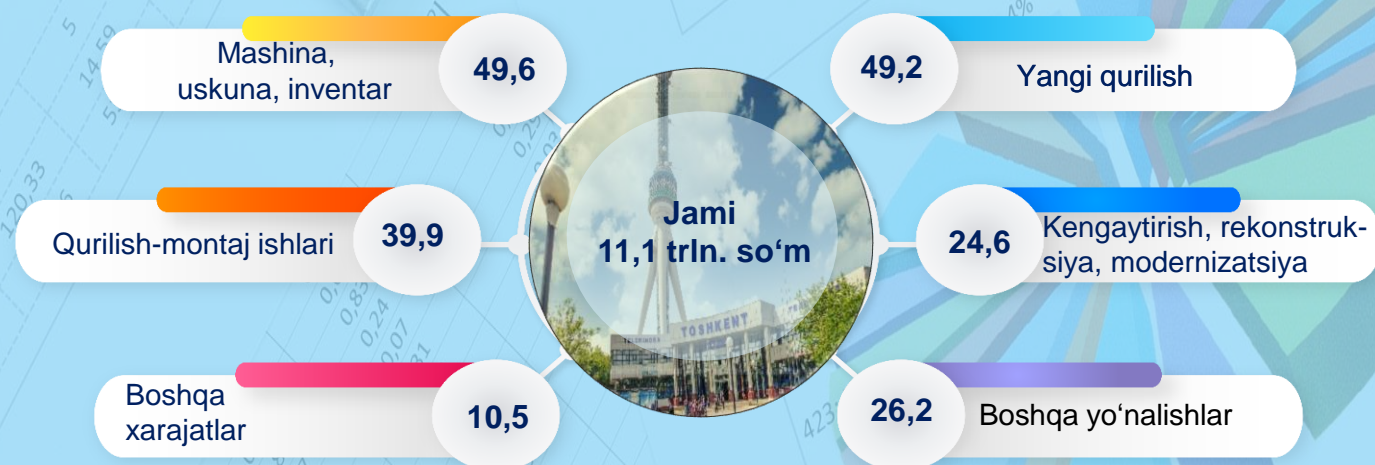


Asosiy kapitalga investitsiyalarning takror ishlab chiqarish va texnologik tarkibi, jamiga nisbatan % da

Xorazm viloyati



Toshkent shahri



Statistik tahlilni o'tkazish maqsadlarida asosiy kapitalga investitsiyalar quyidagi asosiy kesimlarda shakllanadi: qo'yilma turlari, texnologik, takror ishlab chiqarish tarkiblari, iqtisodiy faoliyat turlari, moliyalashtirish manbalari bo'yicha.



O'ZBEKISTON RESPUBLIKASIDA IQTISODIY FAOLIYAT TURLARI BO'YICHA ASOSIY KAPITALGA INVESTITSIYALAR, JAMIGA NISBATAN % DA

56,6
trln. so'm

Turar-joy qurilishi

asosiy kapitalga o'zlashtirilgan investitsiyalar hajmi
4,5 trln. so'm

Jamiga nisbatan
8,0 %

Qishloq xo'jaligi

asosiy kapitalga o'zlashtirilgan investitsiyalar hajmi
4,2 trln. so'm

Jamiga nisbatan
7,4 %

Tog'-kon sanoati

asosiy kapitalga o'zlashtirilgan investitsiyalar hajmi
3,5 trln. so'm

Jamiga nisbatan
6,2 %

Ta'lim

asosiy kapitalga o'zlashtirilgan investitsiyalar hajmi
1,2 trln. so'm

Jamiga nisbatan
2,1 %

Sog'liqni saqlash

asosiy kapitalga o'zlashtirilgan investitsiyalar hajmi
1,3 trln. so'm

Jamiga nisbatan
2,2 %

Boshqa faoliyat turlari

asosiy kapitalga o'zlashtirilgan investitsiyalar hajmi
14,3 trln. so'm

Jamiga nisbatan
25,2 %

Axborot va aloqa

asosiy kapitalga o'zlashtirilgan investitsiyalar hajmi
1,3 trln. so'm

Jamiga nisbatan
2,4 %

Qurilish

asosiy kapitalga o'zlashtirilgan investitsiyalar hajmi
2,8 trln. so'm

Jamiga nisbatan
5,0 %

Elektr, gaz bilan ta'minlash

asosiy kapitalga o'zlashtirilgan investitsiyalar hajmi
4,9 trln. so'm

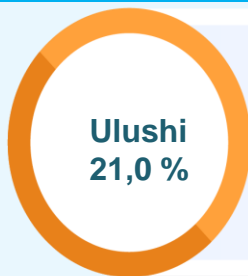
Jamiga nisbatan
8,6 %

Ishlab chiqarish sanoati

asosiy kapitalga o'zlashtirilgan investitsiyalar hajmi
18,6 trln. so'm

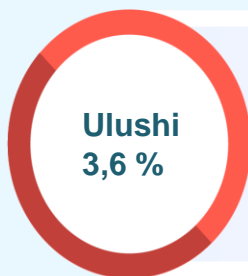
Jamiga nisbatan
32,9 %

Asosiy kapitalga xorijiy investitsiya va kreditlar



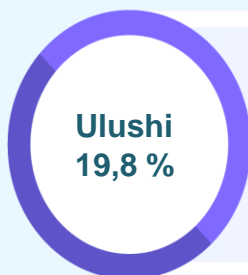
Ulushi
21,0 %

To'g'ridan-to'g'ri xorijiy investitsiyalar hisobidan moliyalashtirilgan asosiy kapitalga investitsiyalar 11,9 trln, so'mni yoki, 2022-yilning mos davriga nisbatan 136,8 % ni tashkil etdi



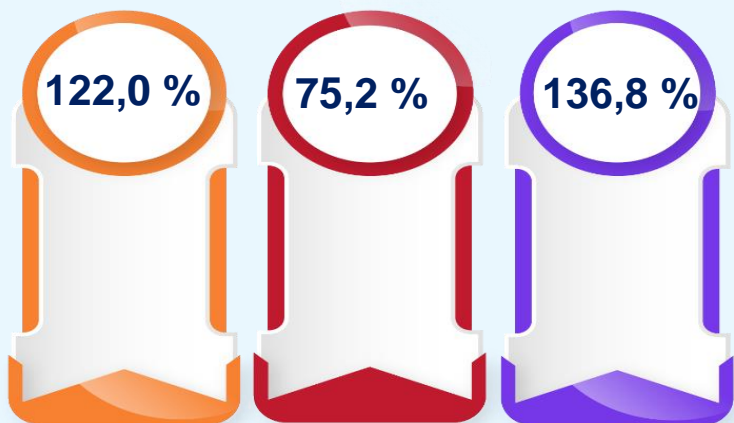
Ulushi
3,6 %

O'zbekiston Respublikasi kafolati ostidagi xorijiy kreditlar hisobidan moliyalashtirilgan asosiy kapitalga investitsiyalar 2,0 trln, so'mni yoki, 2022-yilga nisbatan 122,0 % ni tashkil etdi



Ulushi
19,8 %

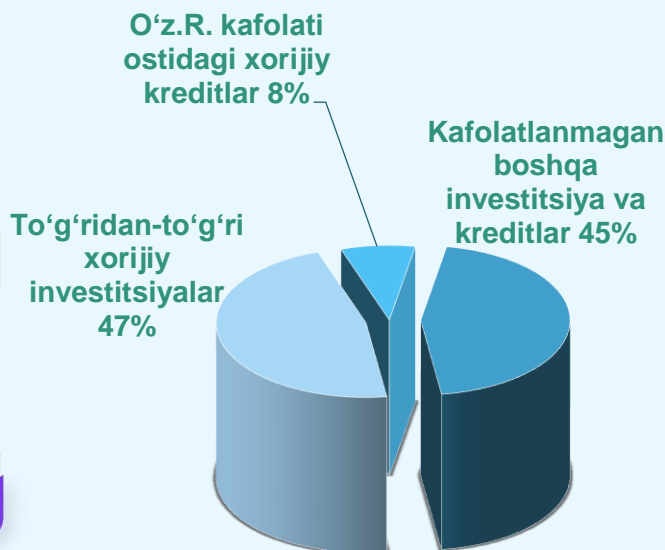
Kafolatlanmagan xorijiy kreditlar va boshqa xorijiy investitsiyalar hisobidan moliyalashtirilgan asosiy kapitalga investitsiyalar 11,2 trln, so'mni yoki, 2022-yilga nisbatan 75,2 % ni tashkil etdi



O'z.R. kafolati ostida xorijiy kreditlar

Kafolatlanmagan boshqa investitsiya va kreditlar

To'g'ridan-to'g'ri xorijiy investitsiyalar



O'z.R. kafolati ostidagi xorijiy kreditlar 8%

To'g'ridan-to'g'ri xorijiy investitsiyalar 47%

Kafolatlanmagan boshqa investitsiya va kreditlar 45%

Yuqori ulushga ega 10 ta investor-mamlakat bo'yicha asosiy kapitalga xorijiy investitsiya va kreditlar, jamiga nisbatan % da



Chet el investitsiyalari – asosan kelgusida foyda olish maqsadida, O'zbekiston Respublikasi hududidagi korxonalar va tashkilotlarga kiritilgan chet el kapitali.

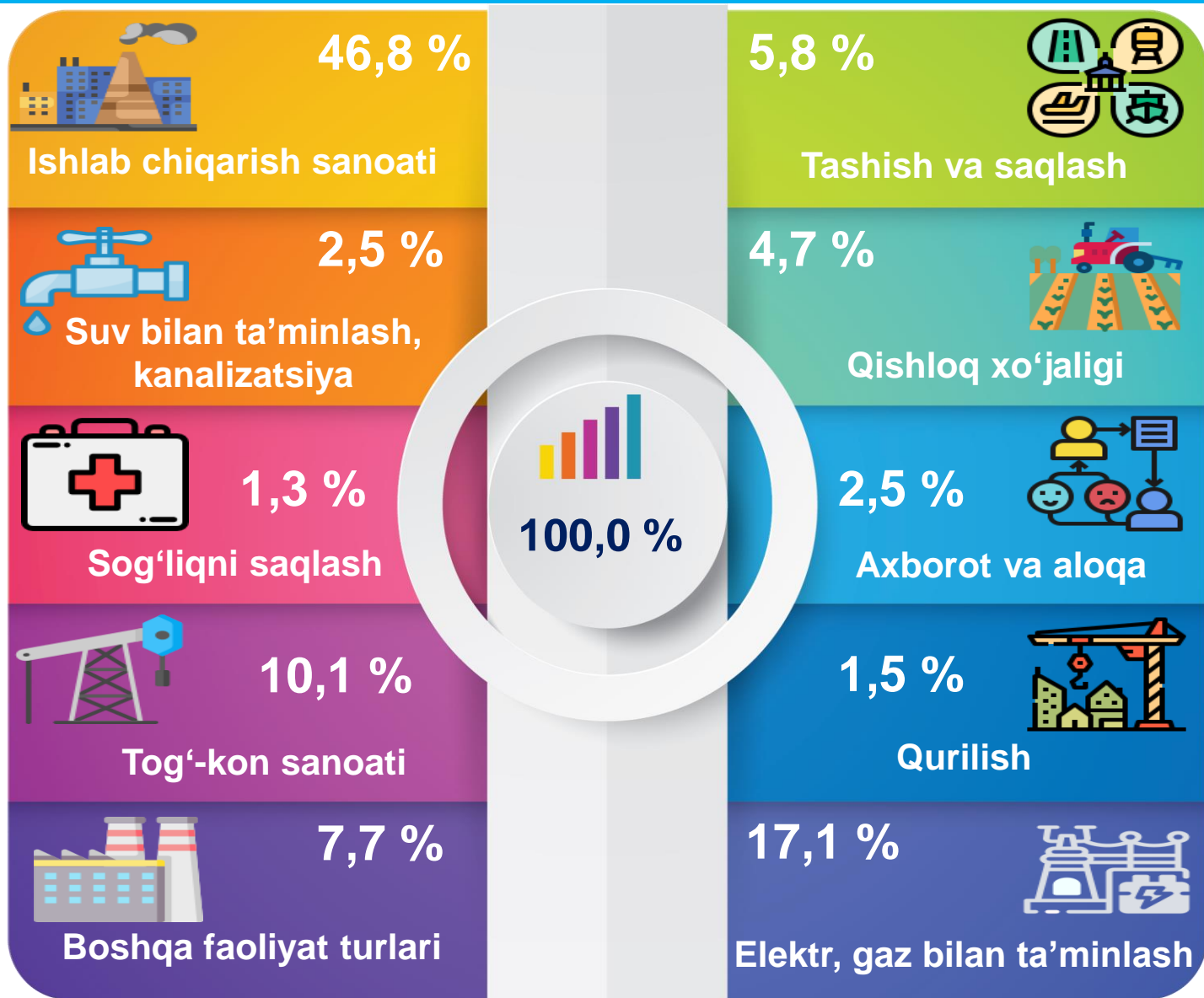
Hududlar kesimida asosiy kapitalga xorijiy investitsiya va kreditlar, mlrd. so‘m

	To‘g‘ridan-to‘g‘ri xorijiy investitsiyalar	O‘z.R. kafolati ostida xorijiy kreditlar	Kafolatlanmagan boshqa investitsiya va kreditlar
O‘zbekiston Respublikasi	11903,4	2026,3	11 200,4
Qoraqalpog‘iston Respublikasi	102,3	185,0	603,1
Andijon	1097,9	94,0	363,6
Buxoro	905,7	259,0	1 206,0
Jizzax	101,7	34,6	799,2
Qashqadaryo	251,7	150,9	1 122,9
Navoiy	369,7	88,7	1 334,3
Namangan	359,0	115,1	690,4
Samarqand	1200,9	89,6	415,9
Surxondaryo	998,2	79,8	279,8
Sirdaryo	3368,3	14,2	405,6
Toshkent	531,0	259,7	2 105,0
Farg‘ona	617,2	51,1	515,9
Xorazm	357,8	140,8	347,0
Toshkent sh.	1642,0	463,9	1 011,7



To‘g‘ridan to‘g‘ri xorijiy investitsiyalar – ustav kapitalda 10 foizdan kam bo‘lmagan ulushga ega xorijiy investorning moliyaviy va nomoliyaviy qo‘yilmalaridir.

Iqtisodiy faoliyat turlari bo'yicha xorijiy investitsiya va kreditlar tarkibi



Asosiy kapitalga investitsiyalar **iqtisodiy faoliyat turlari** bo'yicha amaldagi faoliyat turlari tasniflagichiga IFUT-2 ga asosan taqsimlanadi.

O'zbekiston Respublikasida ijtimoiy soha obyektlarini ishga tushirish



8,8 km
uzunlikdagi gaz
tarmoqlari ishga
tushirildi

Umumiy maydoni
2 662,6 ming kv.m
bo'lgan turar joylar
ishga tushirildi



596,7 km
uzunlikdagi suv
tarmoqlari ishga
tushirildi



570 o'ringa
mo'ljallangan
maktabgacha ta'lim
muassasalari ishga
tushirildi



Qishloq joylarda
1 833,3 ming kv.m
bo'lgan turar joylar
ishga tushirildi

660
o'quvchi o'ringa
mo'ljallangan
umumta'lim maktablari
ishga tushirildi



Investorlar – yuridik va jismoniy shaxslar bo'lib, qarorlarni qabul qiluvchi va o'z mablag'lari, qarz mablag'lari yoki jalb qilingan mablag'larni investitsiya ko'rinishida investitsion loyihalarga kiritishni amalga oshiruvchi hamda ulardan maqsadli foydalanilishini ta'minlab beruvchi investitsion faoliyat subyektlari hisoblanadi.



Hududlar kesimida ijtimoiy soha obyektlarini ishga tushirish

	Turar- joylar, ming kv.m	Ulardan: qishloq joylardan ming kv.m	Suv tarmogʻi, km	Gaz tarmogʻi, km
Oʻzbekiston Respublikasi	2662,6	1833,3	596,7	8,8
Qoraqalpogʻiston Respublikasi	170,3	118,7	71,1	-
viloyatlar				
Andijon	135,5	85,6	-	-
Buxoro	274,8	193,2	25,6	-
Jizzax	115,0	59,5	401,2	8,8
Qashqadaryo	192,5	83,5	-	-
Navoiy	157,2	131,1	-	-
Namangan	208,7	139,7	-	-
Samarqand	56,0	54,9	-	-
Surxondaryo	293,5	231,9	-	-
Sirdaryo	27,2	15,2	-	-
Toshkent	452,5	395,8	-	-
Fargʻona	268,6	168,2	19,4	-
Xorazm	174,0	156,0	79,4	-
Toshkent sh.	133,9	-	-	-