



O‘ZBEKISTON RESPUBLIKASI PREZIDENTI HUZURIDAGI STATISTIKA AGENTLIGI

O‘ZBEKISTON RESPUBLIKASIDA ASOSIY KAPITALGA INVESTITSIYALAR



2023- YIL YANVAR - DEKABR

Asosiy kapitalga investitsiyalar

2023- yilning yanvar-dekabr oylarida jami 352,1 trln. so‘m asosiy kapitalga investitsiyalar o‘zlashtirilib, 2022-yilning mos davriga nisbatan 122,1 % ni tashkil etdi.

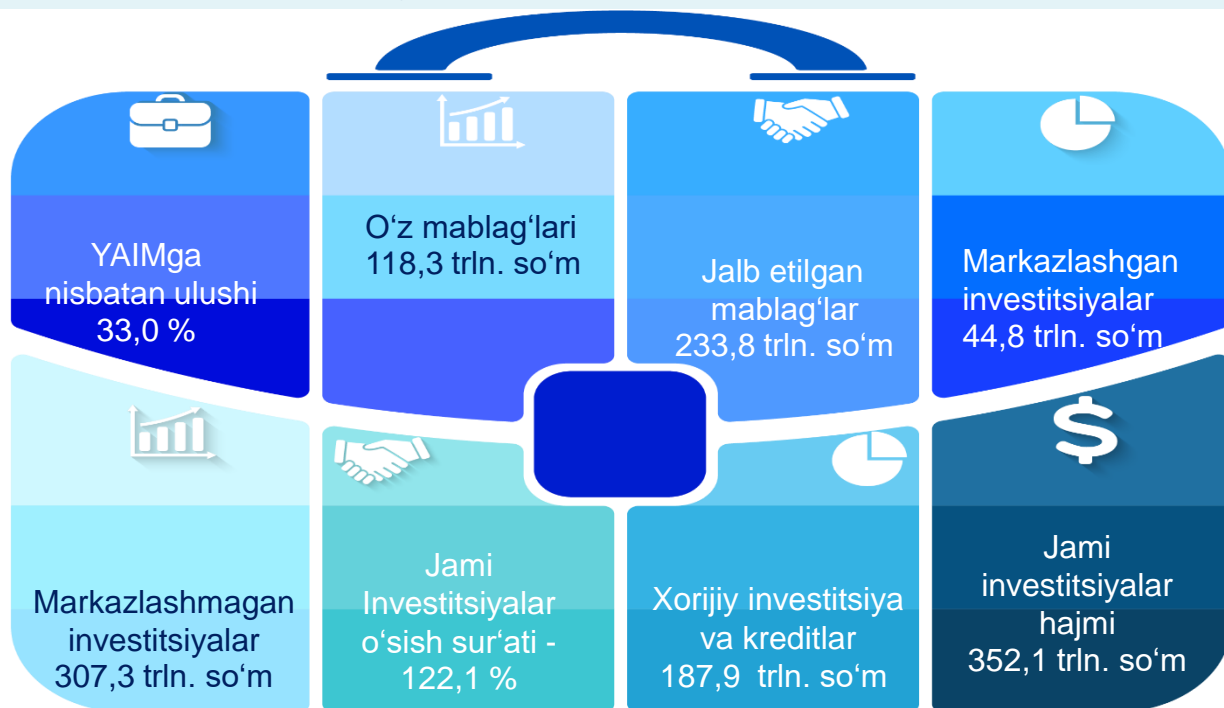
Asosiy kapitalga investitsiyalarning tarkibida 66,4 % yoki 233,8 trln. so‘m investitsiyalar jalb etilgan mablag‘lar hisobidan moliyalashtirilgan bo‘lsa, korxonalar, tashkilot va aholining o‘z mablag‘lari hisobidan 33,6 % yoki 118,3 trln. so‘m moliyalashtirildi.

Shuningdek, markazlashgan moliyalashtirish manbalari hisobidan asosiy kapitalga investitsiyalar hajmi 44,8 trln. so‘mni tashkil etgan bo‘lsa, markazlashmagan moliyalashtirish manbalari hisobidan 307,3 trln. so‘m investitsiyalar o‘zlashtirildi.

Asosiy kapitalga investitsiyalar dinamikasi



Asosiy kapitalga investitsiyalar– yangi asosiy fondlarni sotib olish va takror ishlab chiqarishga yo‘naltirilgan xarajatlar majmuini bildiradi.



Hajmi, trln. so'm

O'sish sur'ati, % da



2023-yilning yanvar-dekabr oylarida korxonalar va tashkilotlarning o'z mablag'lari hisobidan moliyalashtirilgan asosiy kapitalga investitsiyalar – 84,9 trln. so'm yoki jami asosiy kapitalga investitsiyalarning 24,1 % ini tashkil etdi. Aholi mablag'lari hisobidan jami asosiy kapitalga investitsiyalarning 9,5 % i yoki 33,3 trln. so'mi o'zlashtirildi.

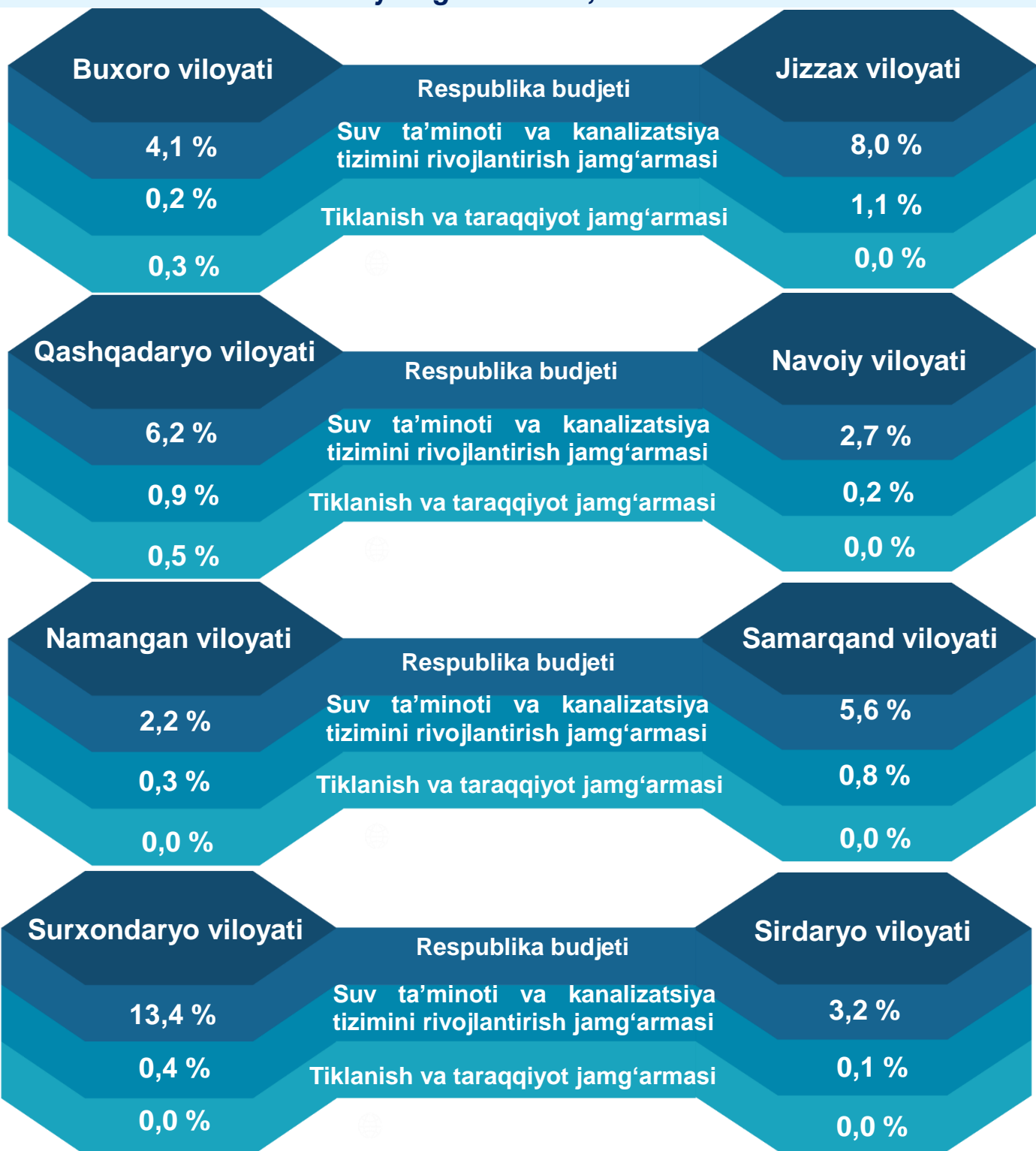
To'g'ridan-to'g'ri xorijiy investitsiyalar hisobidan o'zlashtirilgan investitsiyalar hajmi 84,3 trln. so'mni tashkil etdi va jami investitsiyalardagi ulushi 2022-yilning mos davriga nisbatan 9,1 % punktga ko'payib, 24,0 % ni tashkil etdi.

Shuningdek, tijorat banklari kreditlari va boshqa qarz mablag'lari hisobidan 22,3 trln. so'm (jami asosiy kapitalga investitsiyalarning 6,3 % ini tashkil etib, 2022- yilning mos davriga nisbatan 0,3 % punktga ko'paydi), O'zbekiston Respublikasi kafolati ostidagi xorijiy kreditlar 21,2 trln. so'm (6,0 % va 0,3 % punktga ko'paydi), kafolatlanmagan va boshqa xorijiy investitsiya va kreditlar 82,4 trln. so'm (23,4 % va 1,2 % punktga ko'paydi), Tiklanish va taraqqiyot jamg'armasi 1,6 trln. so'm (0,4 % va 0,5 % punktga kamaydi), Respublika budjeti 20,4 trln. so'm (5,8 % va 2,2 % punktga kamaydi), Suv ta'minoti va kanalizatsiya tizimlarini rivojlantirish jamg'armasi tomonidan 1,6 trln. so'm (0,5 % va 0,6 % punktga kamaydi) miqdorida asosiy kapitalga investitsiyalar o'zlashtirildi.

Moliyalashtirish manbalari bo'yicha asosiy kapitalga investitsiyalar, jamiga nisbatan, % da

Qoraqalpog'iston Respublikasi	Respublika budjeti	Andijon viloyati
8,6 %	Suv ta'minoti va kanalizatsiya tizimini rivojlantirish jamg'armasi	9,0 %
0,4 %	Tiklanish va taraqqiyot jamg'armasi	1,1 %
0,6 %		0,0 %

Moliyalashtirish manbalari bo'yicha asosiy kapitalga investitsiyalar, jamiga nisbatan, % da



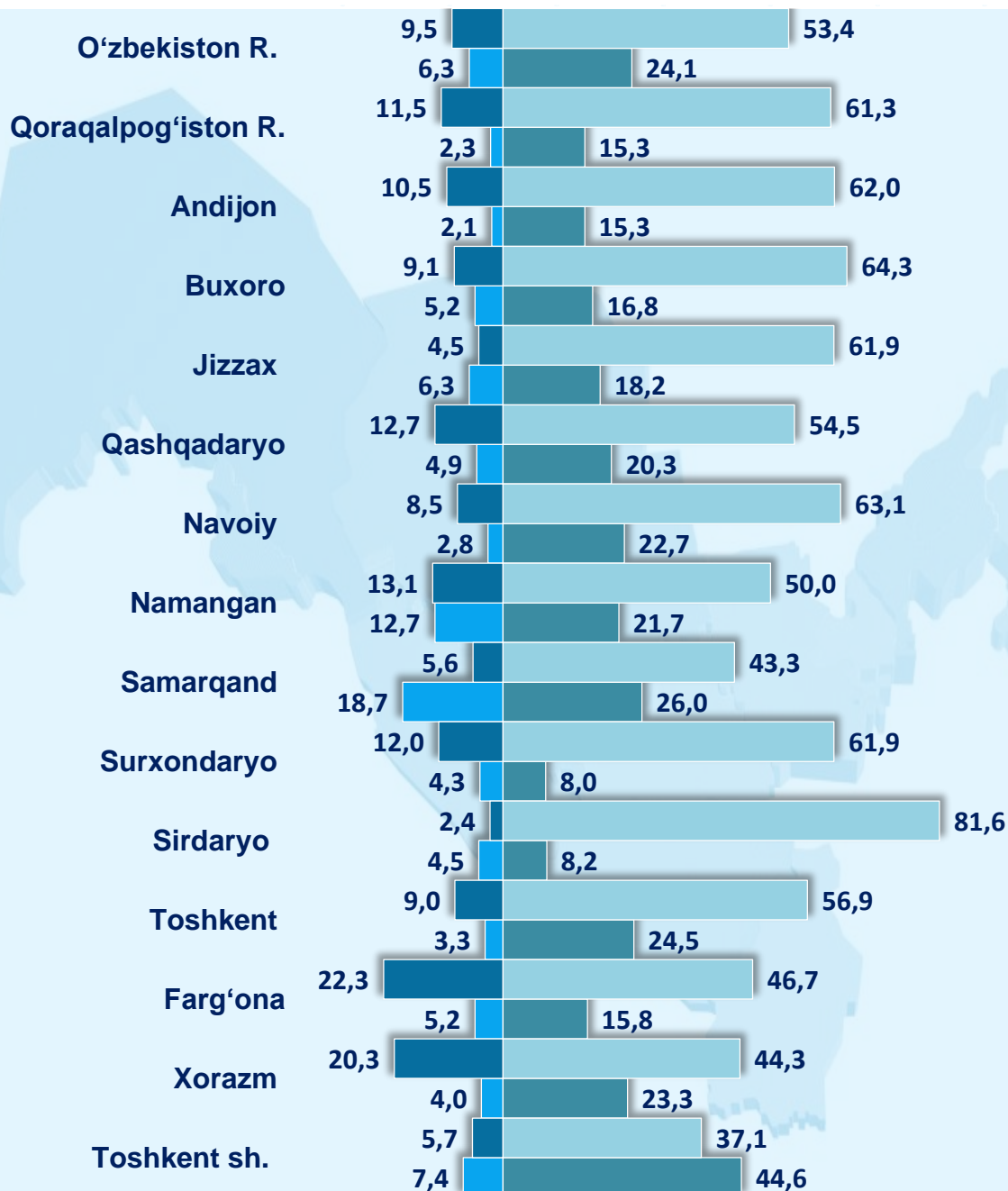
Moliyalashtirish manbalari bo'yicha asosiy kapitalga investitsiyalar, jamiga nisbatan, % da



Asosiy kapitalga investitsiyalarning statistik hisobi, qo'shimcha qiymat solig'ini qo'shgan holda, hisobot davrida amaldagi narxlarda, to'lov amalga oshirilgan paytdan qat'iy nazar, haqiqatda o'zlashtirilgan hajm miqdorida amalga oshiriladi.



Moliyalashtirish manbalari bo'yicha asosiy kapitalga investitsiyalar, jamiga nisbatan, % da

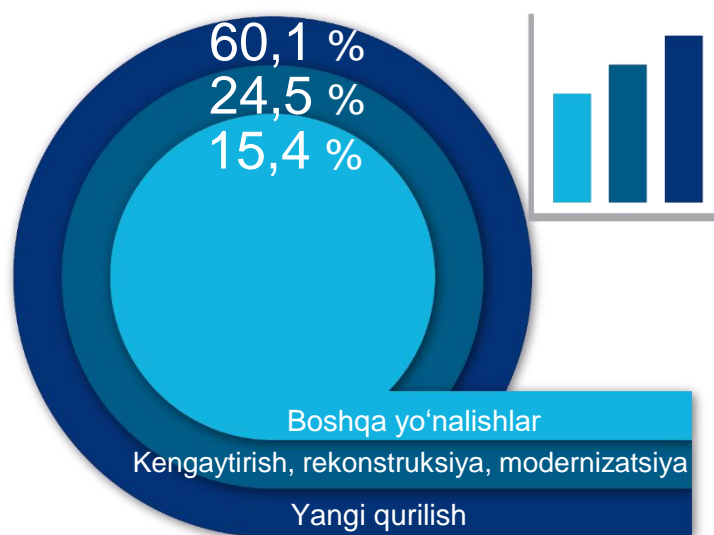


- aholi mablag'i
- bank kreditlari va boshqa tashkilotlarning qarzi mablag'lari
- xorijiy investitsiya va kreditlar
- korxonalar mablag'i

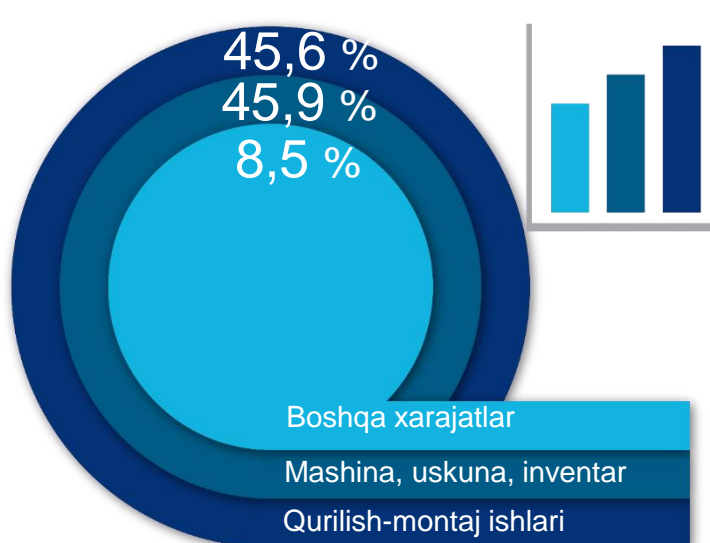
O'zbekiston Respublikasi bo'yicha asosiy kapitalga investitsiyalarning texnologik tarkibida mashina, uskuna va inventarlarga 161,5 trln. so'm investitsiyalar o'zlashtirilgan bo'lib, jami investitsiyalarning 45,9 % ini tashkil etdi, qurilish-montaj ishlari bo'yicha 160,5 trln. so'm (jami investitsiyalardagi ulushi 45,6 %) va boshqa xarajatlarga 30,1 trln. so'm (8,5 %) o'zlashtirildi.

Hududlar kesimida jami asosiy kapitalga investitsiyalar hajmida qurilish-montaj ishlarining ulushi bo'yicha eng yuqori ko'rsatkich Andijon viloyatida kuzatildi – 66,8 % yoki 12,1 trln. so'm.

Qurilish-montaj ishlarining ulushi bo'yicha eng quyi daraja Sirdaryo viloyatida kuzatilib, 27,6 % ni yoki 4,6 trln. so'mni tashkil etdi. Shuningdek, Sirdaryo viloyatida mashina, uskunalar va inventarlarga xarajatlar bo'yicha eng yuqori ko'rsatkich – 66,0 % yoki 11,0 trln. so'mni tashkil etdi.



Asosiy kapitalga investitsiyalarning takror ishlab chiqarish tarkibi, jamiga nisbatan % da




Asosiy kapitalga investitsiyalarning texnologik tarkibi, jamiga nisbatan % da

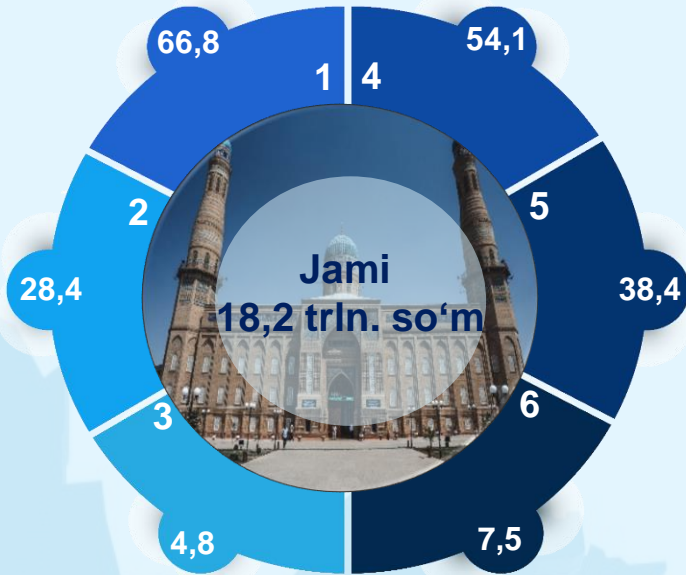
Asosiy kapitalga investitsiyalar – yangi asosiy fondlarni sotib olish va takror ishlab chiqarishga yo'naltirilgan xarajatlar majmuini bildiradi.

Asosiy kapitalga investitsiyalarning takror ishlab chiqarish va texnologik tarkibi, jamiga nisbatan % da

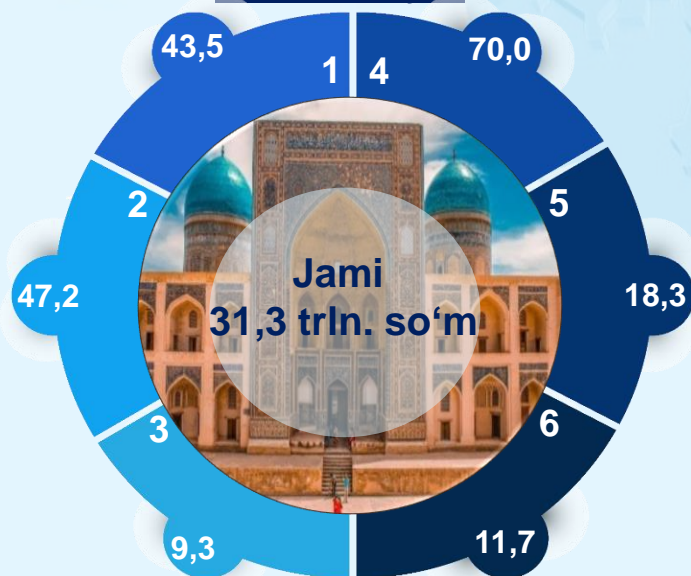
Qoraqalpog'iston Respublikasi



Andijon viloyati



Buxoro viloyati



Jizzax viloyati



1 Qurilish-montaj ishlari

2 Mashina, uskuna, inventar

3 Boshqa xarajatlar


4 Yangi qurilish

5 Boshqa yo'nalishlar


6 Kengaytirish, rekonstruksiya, modernizatsiya

Asosiy kapitalga investitsiyalarning takror ishlab chiqarish va texnologik tarkibi, jamiga nisbatan % da

Qashqadaryo viloyati



Navoiy viloyati



Namangan viloyati



Samarqand viloyati



1 Qurilish-montaj ishlari

2 Mashina, uskuna, inventar

3 Boshqa xarajatlar


4 Yangi qurilish

5 Boshqa yo'nalishlar

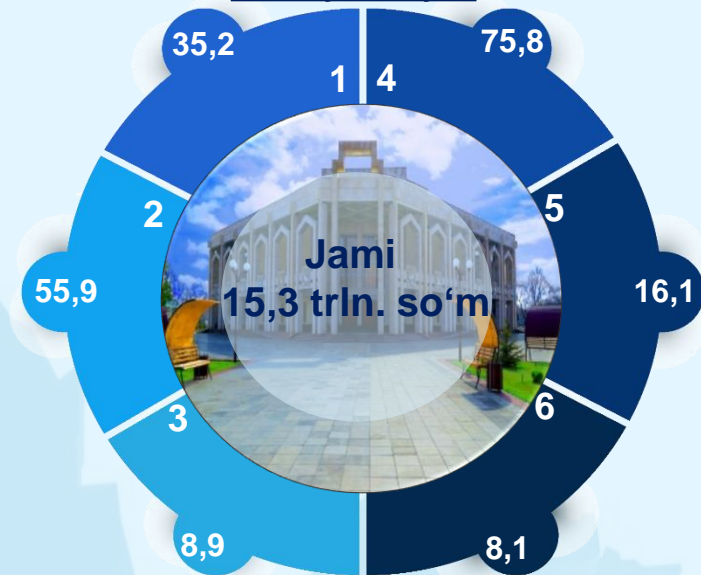
6 Kengaytirish, rekonstruksiya, modernizatsiya

Asosiy kapitalga investitsiyalarning takror ishlab chiqarish va texnologik tarkibi, jamiga nisbatan % da

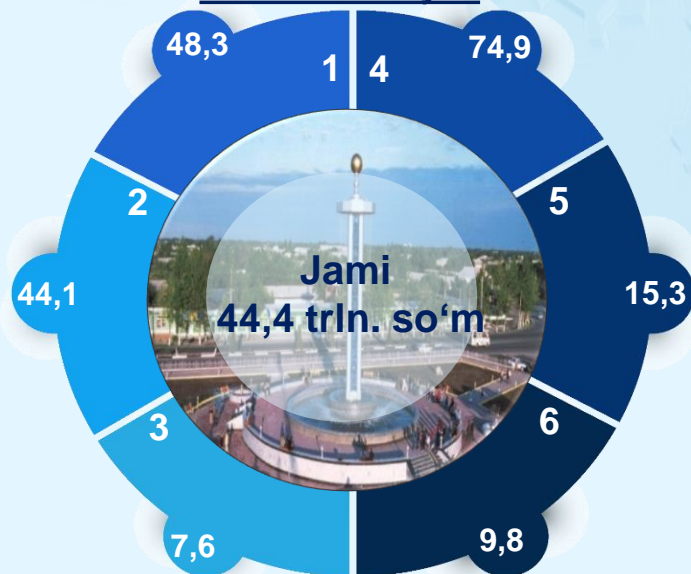
Surxondaryo viloyati



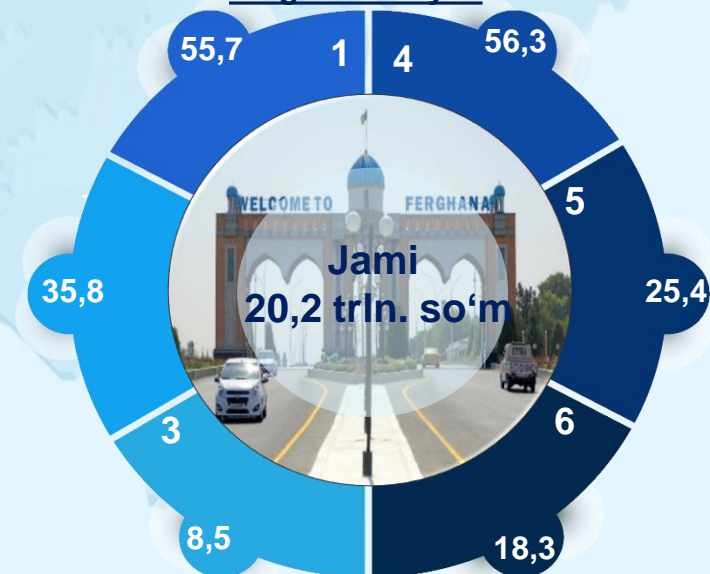
Sirdarya viloyati



Toshkent viloyati



Farg'ona viloyati



1 Qurilish-montaj ishlari

2 Mashina, uskuna, inventar

3 Boshqa xarajatlar


4 Yangi qurilish

5 Boshqa yo'nalishlar

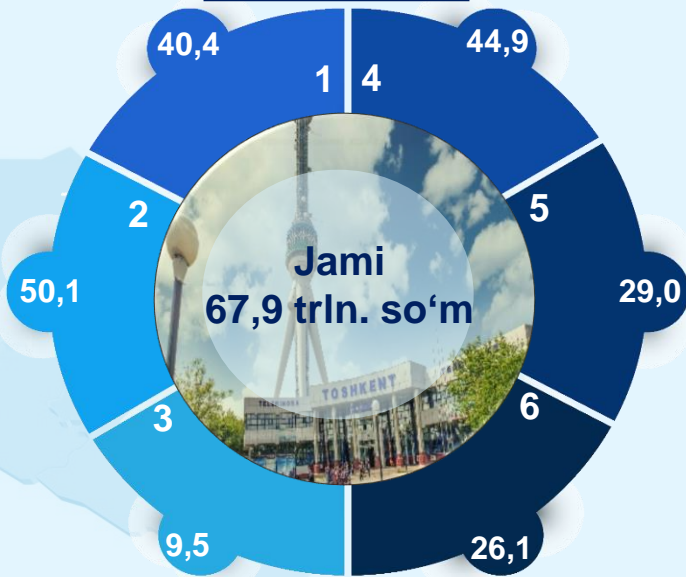
6 Kengaytirish, rekonstruksiya, modernizatsiya

Asosiy kapitalga investitsiyalarning takror ishlab chiqarish va texnologik tarkibi, jamiga nisbatan % da

Xorazm viloyati



Toshkent shahri



1 Mashina, uskuna, inventar

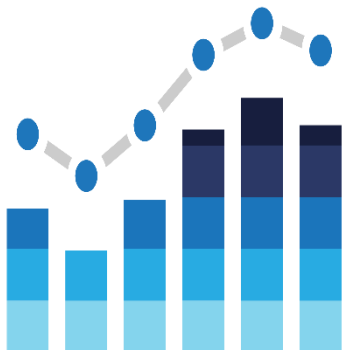
2 Qurilish-montaj ishlari

3 Boshqa xarajatlar

4 Yangi qurilish

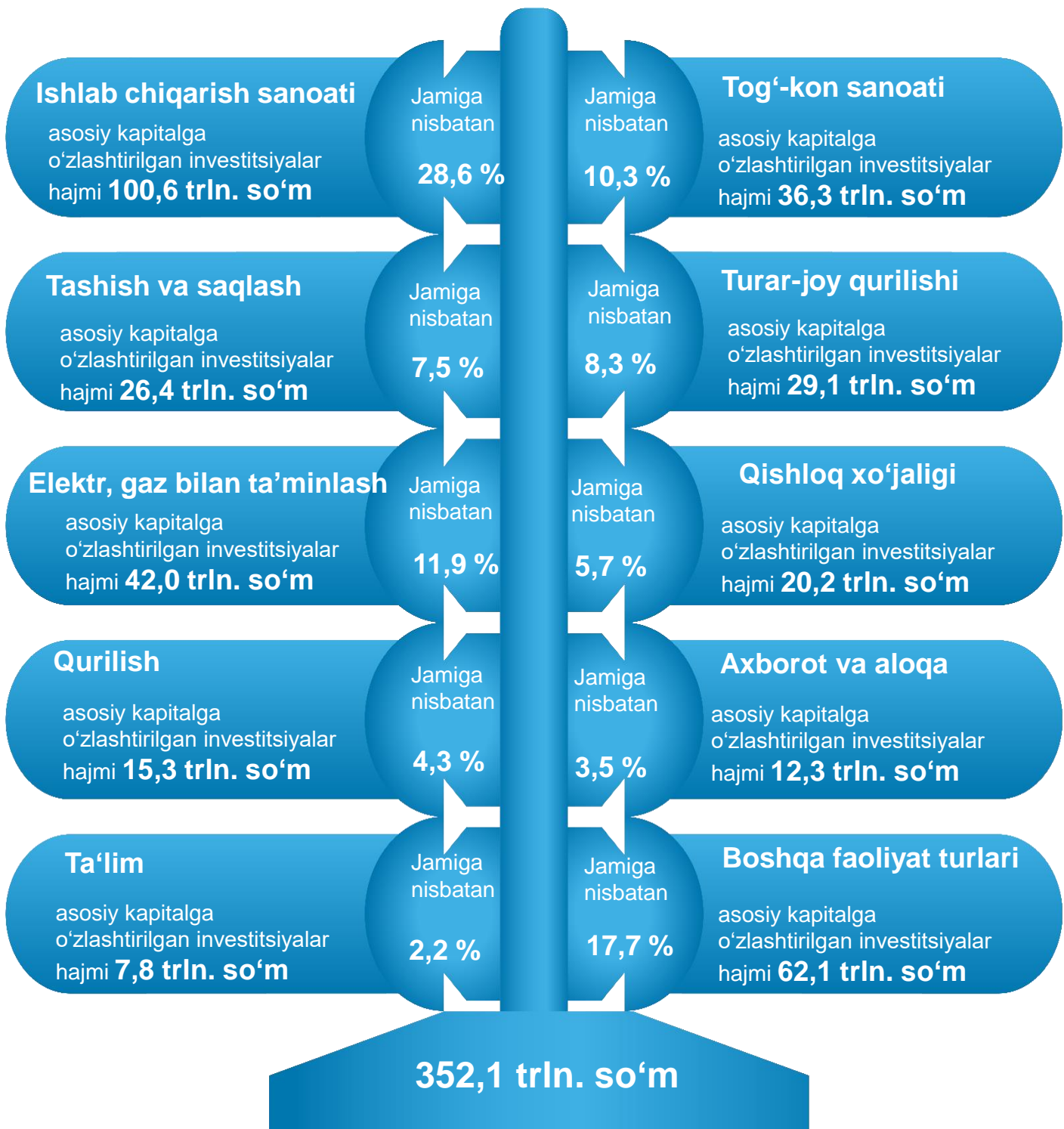
5 Boshqa yo'nalishlar

6 Kengaytirish, rekonstruksiya, modernizatsiya

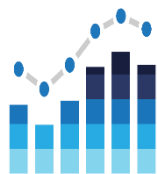


Statistik tahlilni o'tkazish maqsadida asosiy kapitalga investitsiyalar quyidagi asosiy kesimlarda: qo'yilma turlari, texnologik, takror ishlab chiqarish tarkiblari, iqtisodiy faoliyat turlari, moliyalashtirish manbalari bo'yicha shakllanadi.

O‘ZBEKISTON RESPUBLIKASIDA IQTISODIY FAOLIYAT TURLARI BO‘YICHA ASOSIY KAPITALGA INVESTITSIYALAR, JAMIGA NISBATAN % DA

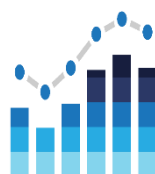


Asosiy kapitalga xorijiy investitsiya va kreditlar



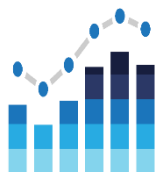
Ulushi
24,0 %

To'g'ridan-to'g'ri xorijiy investitsiyalar hisobidan moliyalashtirilgan asosiy kapitalga investitsiyalar 84,3 trln, so'mni yoki, 2022-yilning mos davriga nisbatan 196,4 % ni tashkil etdi



Ulushi
6,0 %

O'zbekiston Respublikasi kafolati ostidagi xorijiy kreditlar hisobidan moliyalashtirilgan asosiy kapitalga investitsiyalar 21,2 trln, so'mni yoki, 2022-yilga nisbatan 130,3 % ni tashkil etdi



Ulushi
23,4 %

Kafolatlanmagan xorijiy kreditlar va boshqa xorijiy investitsiyalar hisobidan moliyalashtirilgan asosiy kapitalga investitsiyalar 82,4 trln, so'mni yoki, 2022-yilga nisbatan 129,2 % ni tashkil etdi

O'z.R. kafolati ostida xorijiy kreditlar

129,2 %

130,3 %

196,4 %

Kafolatlanmagan boshqa investitsiya va kreditlar

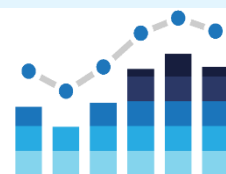
To'g'ridan-to'g'ri xorijiy investitsiyalar



Yuqori ulushga ega 10 ta investor-mamlakat bo'yicha asosiy kapitalga xorijiy investitsiya va kreditlar, jamiga nisbatan % da



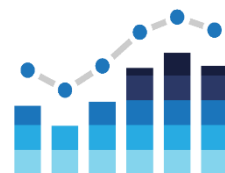
Chet el investitsiyalari – asosan kelgusida foyda olish maqsadida, O‘zbekiston Respublikasi hududidagi korxonalar va tashkilotlarga kiritilgan chet el kapitali.



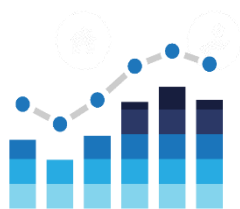
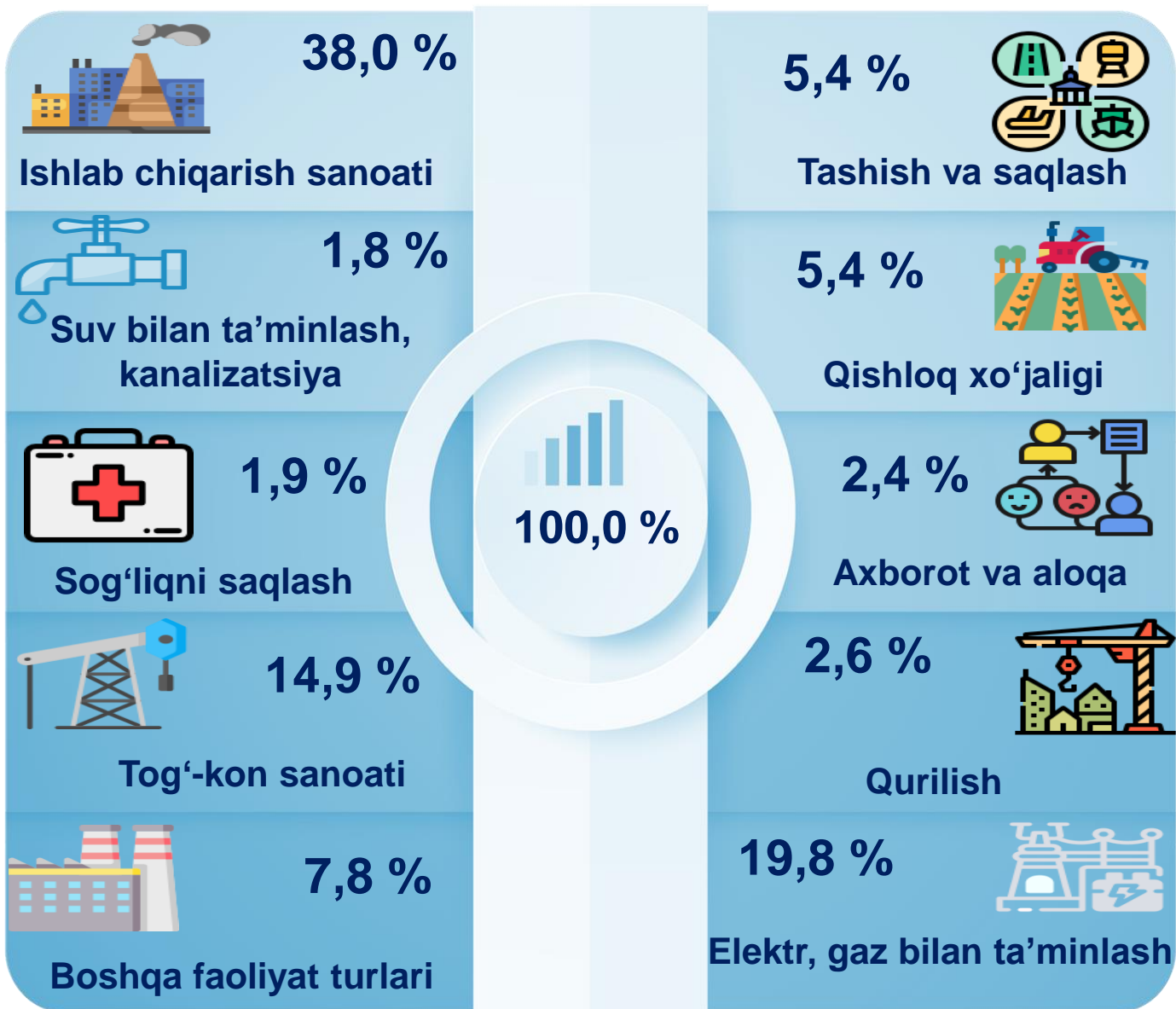
Hududlar kesimida asosiy kapitalga xorijiy investitsiya va kreditlar, mlrd. so‘m

	To‘g‘ridan-to‘g‘ri xorijiy investitsiyalar	O‘z.R. kafolati ostida xorijiy kreditlar	Kafolatlanmagan boshqa investitsiya va kreditlar
O‘zbekiston Respublikasi	84 311,6	21 153,4	82 419,8
Qoraqalpog‘iston Respublikasi	1 829,2	1 221,4	4 266,7
Andijon	7 501,3	555,5	3 202,8
Buxoro	12 496,0	1 826,6	5 805,1
Jizzax	4 382,0	328,5	5 562,3
Qashqadaryo	3 959,6	1 804,0	6 043,0
Navoiy	6 296,8	2 070,1	7 946,7
Namangan	1 722,5	783,8	7 856,9
Samarqand	6 894,0	1 008,1	3 616,9
Surxondaryo	8 083,5	513,0	2 520,8
Sirdaryo	9 722,7	101,1	2 700,8
Toshkent	6 080,4	1 757,0	17 432,3
Farg‘ona	5 229,7	401,5	3 822,8
Xorazm	1 399,7	538,1	3 403,6
Toshkent sh.	8 714,2	8 244,7	8 239,1

To‘g‘ridan to‘g‘ri xorijiy investitsiyalar – ustav kapitalda 10 foizdan kam bo‘lmagan ulushga ega xorijiy investorning moliyaviy va nomoliyaviy qo‘yilmalaridir.



Iqtisodiy faoliyat turlari bo'yicha xorijiy investitsiya va kreditlar tarkibi



Asosiy kapitalga investitsiyalar **iqtisodiy faoliyat turlari** bo'yicha amaldagi faoliyat turlari tasniflagichi IFUT-2 ga asosan taqsimlanadi.

O'zbekiston Respublikasida ijtimoiy soha obyektlarini ishga tushirish

Umumiy maydoni
14 057,9 ming kv.m bo'lgan
turar joylar ishga tushirildi

55,8 km
uzunlikdagi gaz tarmoqlari
ishga tushirildi

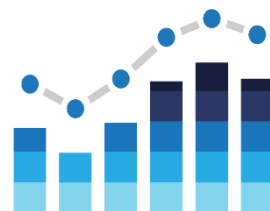
3 541,6 km
uzunlikdagi suv tarmoqlari
ishga tushirildi

107 361
o'quvchi o'ringa mo'ljallangan
umumta'lim maktablari ishga
tushirildi

Qishloq joylarda
9 076,5 ming kv.m bo'lgan
turar joylar ishga tushirildi

27 625 o'ringa
mo'ljallangan maktabgacha
ta'lim muassasalari ishga
tushirildi

Investorlar – yuridik va jismoniy shaxslar bo'lib, qarorlarni qabul qiluvchi va o'z mablag'lari, qarz mablag'lari yoki jalb qilingan mablag'larni investitsiya ko'rinishida investitsion loyihalarga kiritishni amalga oshiruvchi hamda ulardan maqsadli foydalanilishini ta'minlab beruvchi investitsion faoliyat subyektlari hisoblanadi.



Hududlar kesimida ijtimoiy soha obyektlarini ishga tushirish

	Turar- joylar, ming kv.m	Ulardan: qishloq joylardan ming kv.m	Suv tarmogʻi, km	Gaz tarmogʻi, km
Oʻzbekiston Respublikasi	14 057,9	9 076,5	3541,6	55,8
Qoraqalpogʻiston Respublikasi	839,6	484,4	584,8	-
viloyatlar				
Andijon	1 129,0	732,7	-	-
Buxoro	1 492,3	1 054,1	1007,3	15,5
Jizzax	504,3	269,8	196,8	-
Qashqadaryo	1 027,1	443,5	970,5	28,5
Navoiy	688,4	491,7	-	-
Namangan	1 428,7	941,7	62,0	-
Samarqand	303,9	292,2	34,8	-
Surxondaryo	1 286,1	956,7	38,5	-
Sirdaryo	83,6	46,6	33,3	-
Toshkent	1 853,2	1 474,1	-	-
Fargʻona	1 415,8	840,6	-	-
Xorazm	1 186,9	1 048,4	219,8	11,8
Toshkent sh.	804,6	-	375,5	-