



O‘ZBEKISTON RESPUBLIKASI PREZIDENTI HUZURIDAGI STATISTIKA AGENTLIGI

O‘ZBEKISTON RESPUBLIKASIDA ASOSIY KAPITALGA INVESTITSIYALAR



2023- YIL YANVAR - SENTABR

2023- yilning yanvar-sentabr oylarida jami 226,6 trln. so‘m asosiy kapitalga investitsiyalar o‘zlashtirilib, 2022-yilning mos davriga nisbatan 111,8 % ni tashkil etdi.

Asosiy kapitalga investitsiyalarning tarkibida 62,0 % yoki 140,5 trln. so‘m investitsiyalar jalb etilgan mablag‘lar hisobidan moliyalashtirilgan bo‘lsa, korxonalar, tashkilot va aholining o‘z mablag‘lari hisobidan 38,0 % yoki 86,1 trln. so‘m moliyalashtirildi.

Shuningdek, markazlashgan moliyalashtirish manbalari hisobidan asosiy kapitalga investitsiyalar hajmi 29,6 trln. so‘mni tashkil etgan bo‘lsa, markazlashmagan moliyalashtirish manbalari hisobidan 197,0 trln. so‘m investitsiyalar o‘zlashtirildi.



Jami
Investitsiyalar
o‘shish sur‘ati -
111,8 %

YAIMga
nisbatan ulushi
30,2 %

Jami
investitsiyalar
hajmi
226,6 trln. so‘m

Asosiy kapitalga
investitsiyalar– yangi
asosiy fondlarni sotib olish
va takror ishlab
chiqarishga yo‘naltirilgan
xarajatlar majmuini
bildiradi.

O‘z mablag‘lari
86,1 trln. so‘m

Markazlashgan
investitsiyalar
29,6 trln. so‘m

Jalb etilgan
mablag‘lar
140,5 trln. so‘m

Markazlashmagan
investitsiyalar
197,0 trln. so‘m

Xorijiy investitsiya
va kreditlar
104,4 trln. so‘m

Moliyalashtirish manbalari bo'yicha asosiy kapitalga investitsiyalar

Hajmi, trln. so'm

O'sish sur'ati, % da

15,1 Respublika budjeti 94,3

1,2 Suv ta'minoti va kanalizatsiya tizimlarini rivojlantirish jamg'armasi 62,1

0,7 Tiklanish va taraqqiyot jamg'armasi 68,7

12,5 O'zbekiston Respublikasi kafolati ostida xorijiy kreditlar 123,5

62,8 Korxonalar mablag'i 110,6

23,3 Aholi mablag'lari 102,2

43,6 To'g'ridan-to'g'ri xorijiy investitsiyalar 147,3

19,1 Tijorat banklari kreditlari va boshqa qarz mablag'lari 126,9

48,3 Kafolatlanmagan va boshqa xorijiy investitsiya va kreditlar 97,8

2023- yilning yanvar-sentabr oylarida korxonalar va tashkilotlarning o'z mablag'laridan hisobidan moliyalashtirilgan asosiy kapitalga investitsiyalar – 62,8 trln. so'm yoki jami asosiy kapitalga investitsiyalarning 27,7 % ini tashkil etdi. Aholi mablag'laridan hisobidan jami asosiy kapitalga investitsiyalarning 10,3 % i yoki 23,3 trln. so'mi o'zlashtirildi.

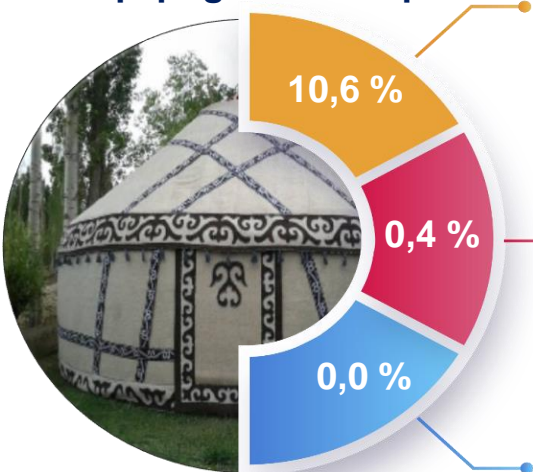
To'g'ridan-to'g'ri xorijiy investitsiyalar hisobidan o'zlashtirilgan investitsiyalar hajmi 43,6 trln. so'mni tashkil etdi va jami investitsiyalardagi ulushi 2022-yilning mos davriga nisbatan 4,5 % punktga ko'payib, 19,2 % ni tashkil etdi.



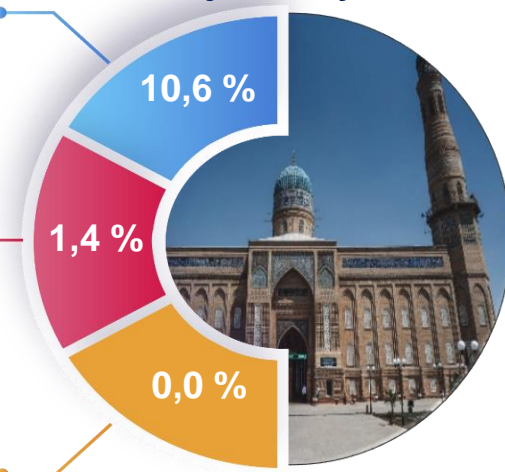
Shuningdek, tijorat banklari kreditlari va boshqa qarz mablag'laridan hisobidan 19,1 trln. so'm (jami asosiy kapitalga investitsiyalarning 8,4 % ini tashkil etib, 2022- yilning mos davriga nisbatan 0,9 % punktga ko'paydi), O'zbekiston Respublikasi kafolati ostidagi xorijiy kreditlar 12,5 trln. so'm (5,5 % va 0,5 % punktga ko'paydi), kafolatlanmagan va boshqa xorijiy investitsiya va kreditlar 48,3 trln. so'm (21,3 % va 3,1% punktga kamaydi), Tiklanish va taraqqiyot jamg'armasi 0,7 trln. so'm (0,3 % va 0,2 % punktga kamaydi), Respublika budjeti 15,1 trln. so'm (6,7 % va 1,3 % punktga kamaydi), Suv ta'minoti va kanalizatsiya tizimlarini rivojlantirish jamg'armasi tomonidan 1,2 trln. so'm (0,6% va 0,4 % punktga kamaydi) miqdorida asosiy kapitalga investitsiyalar o'zlashtirildi.

Moliyalashtirish manbalari bo'yicha asosiy kapitalga investitsiyalar, jamiga nisbatan, % da

Qoraqalpog'iston Respublikasi

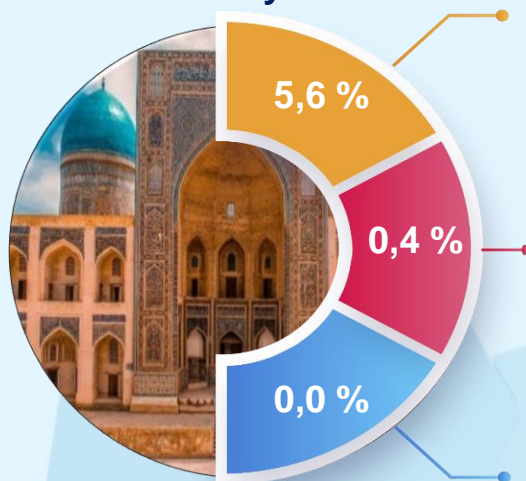


Andijon viloyati



Moliyalashtirish manbalari bo'yicha asosiy kapitalga investitsiyalar, jamiga nisbatan, % da

Buxoro viloyati

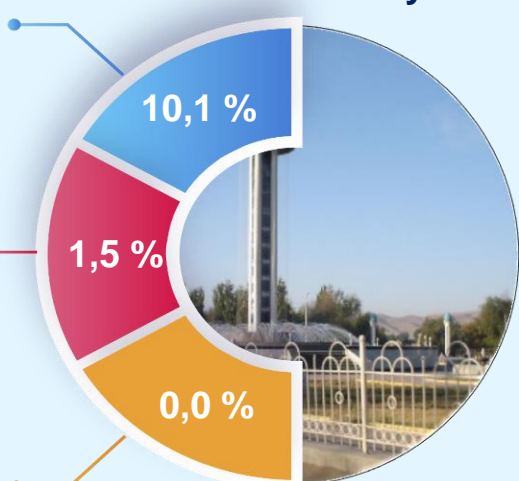


Respublika budjeti

Suv ta'minoti va kanalizatsiya tizimini rivojlantirish jamg'armasi

Tiklanish va taraqqiyot jamg'armasi

Jizzax viloyati

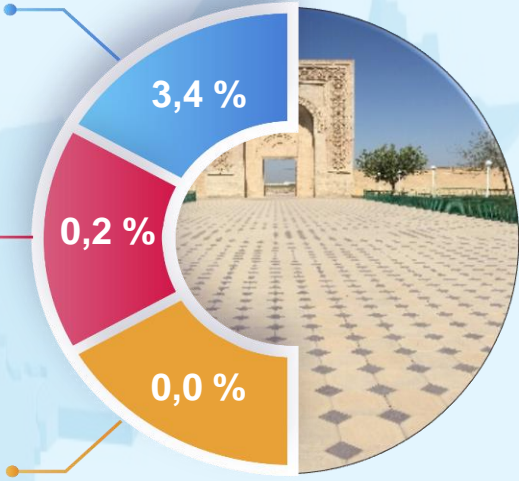
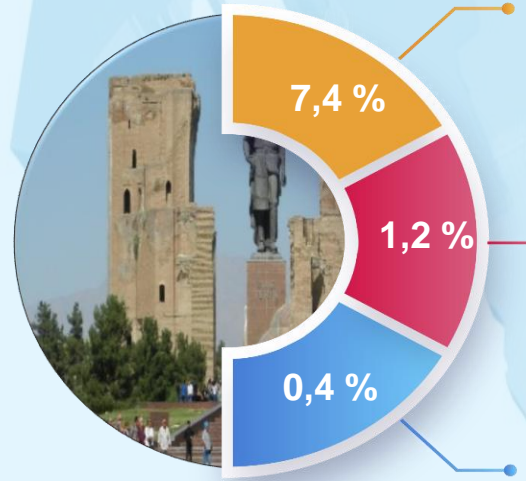


Respublika budjeti

Suv ta'minoti va kanalizatsiya tizimini rivojlantirish jamg'armasi

Tiklanish va taraqqiyot jamg'armasi

Navoiy viloyati

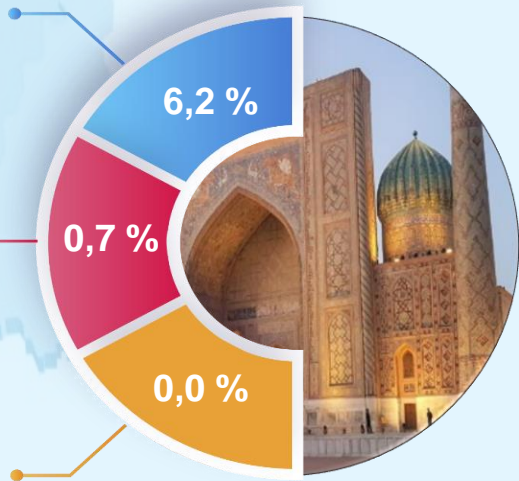


Respublika budjeti

Suv ta'minoti va kanalizatsiya tizimini rivojlantirish jamg'armasi

Tiklanish va taraqqiyot jamg'armasi

Namangan viloyati



Samarqand viloyati

Moliyalashtirish manbalari bo'yicha asosiy kapitalga investitsiyalar, jamiga nisbatan, % da

Surxondaryo viloyati

Respublika budjeti

Sirdaryo viloyati

Suv ta'minoti va kanalizatsiya tizimini rivojlantirish jamg'armasi

Tiklanish va taraqqiyot jamg'armasi

19,2 %

0,7 %

0,0 %

3,3 %

0,1 %

0,0 %

Toshkent viloyati

Respublika budjeti

Farg'ona viloyati

Suv ta'minoti va kanalizatsiya tizimini rivojlantirish jamg'armasi

Tiklanish va taraqqiyot jamg'armasi

3,8 %

0,5 %

2,1 %

10,3 %

1,2 %

0,0 %

Xorazm viloyati

Respublika budjeti

Toshkent shahri

Suv ta'minoti va kanalizatsiya tizimini rivojlantirish jamg'armasi

Tiklanish va taraqqiyot jamg'armasi

8,4 %

1,0 %

0,0 %

4,7 %

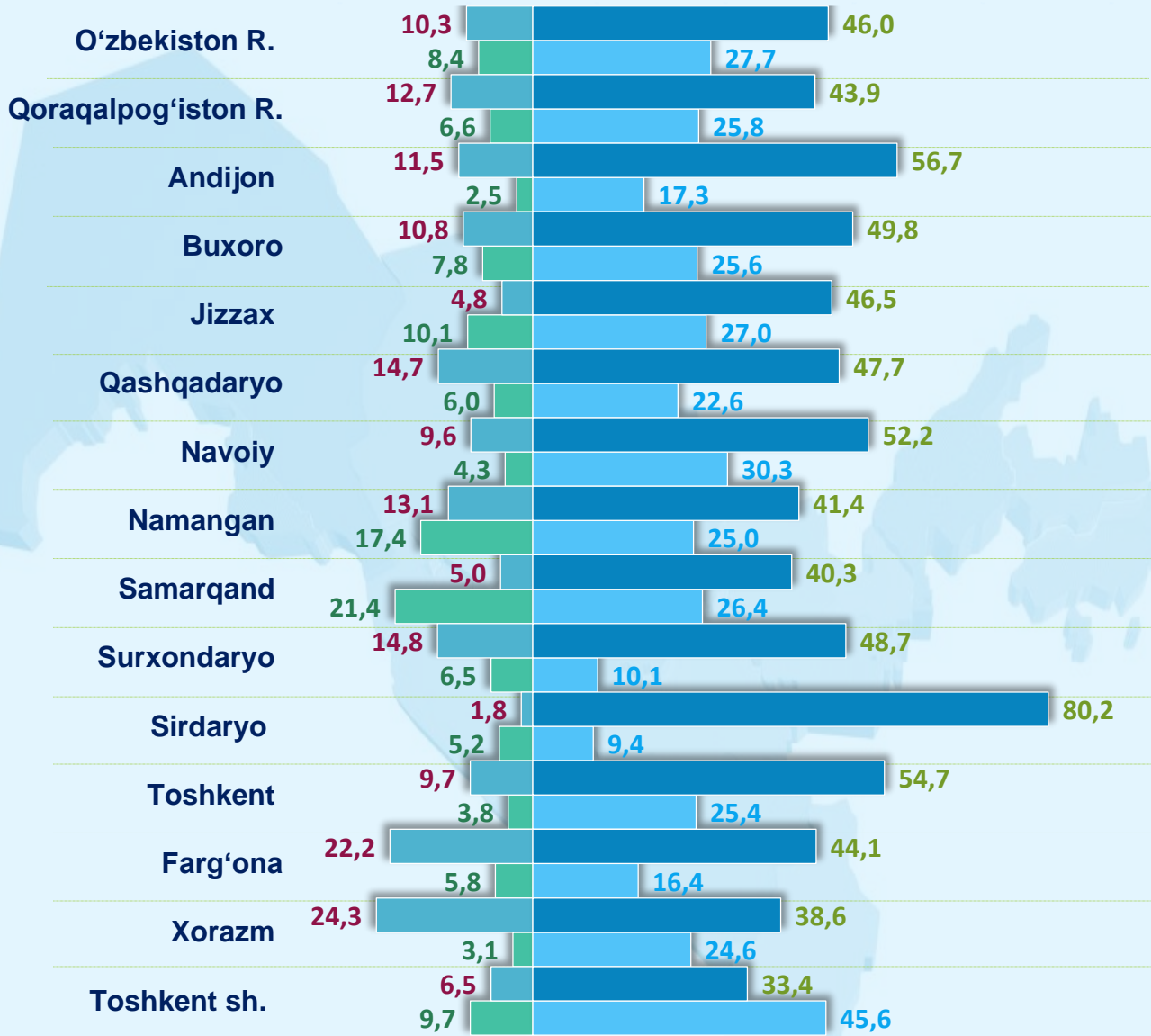
0,0 %

0,1 %

Moliyalashtirish manbalari bo'yicha asosiy kapitalga investitsiyalar, jamiga nisbatan, % da



Asosiy kapitalga investitsiyalarning statistik hisobi, qo'shimcha qiymat solig'ini qo'shgan holda, hisobot davrida amaldagi narxlarda, to'lov amalga oshirilgan paytdan qat'iy nazar, haqiqatda o'zlashtirilgan hajm miqdorida amalga oshiriladi.



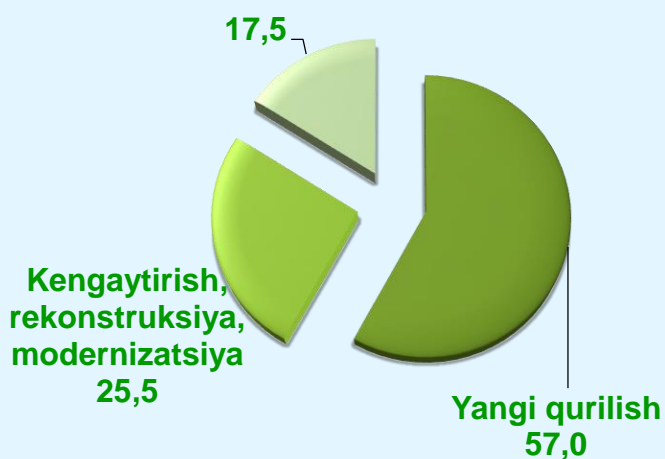
- bank kreditlari va boshqa tashkilotlarning qarz mablag'lari
- aholi mablag'i
- xorijiy investitsiya va kreditlar
- korxonalar mablag'i



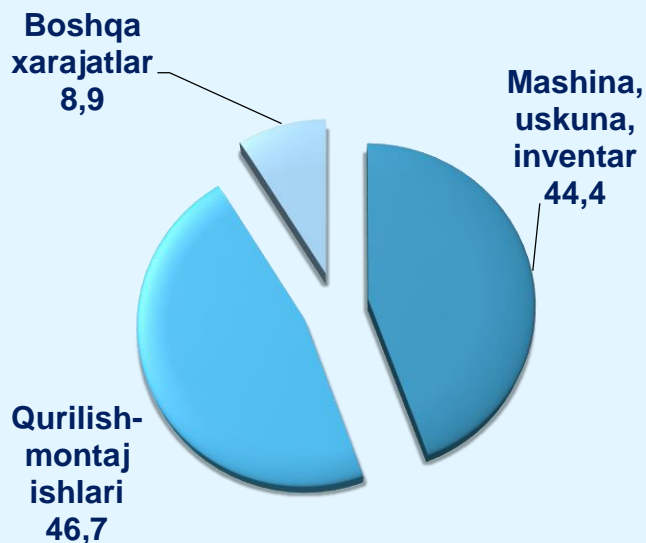
O'zbekiston Respublikasi bo'yicha asosiy kapitalga investitsiyalarning texnologik tarkibida mashina, uskuna va inventarlarga 100,6 trln. so'm investitsiyalar o'zlashtirilgan bo'lib, jami investitsiyalarning 44,4 % ini tashkil etdi, qurilish-montaj ishlari bo'yicha 105,8 trln. so'm (jami investitsiyalardagi ulushi 46,7 %) va boshqa xarajatlarga 20,2 trln. so'm (8,9 %) o'zlashtirildi.

Hududlar kesimida jami asosiy kapitalga investitsiyalar hajmida qurilish-montaj ishlarining ulushi bo'yicha eng yuqori ko'rsatkich Andijon viloyatida kuzatildi – 65,7 % yoki 8,0 trln. so'm.

Qurilish-montaj ishlarining ulushi bo'yicha eng quyi daraja Sirdaryo viloyatida kuzatilib, 21,3 % ni yoki 1,9 trln. so'mni tashkil etdi. Shuningdek, Sirdaryo viloyatida mashina, uskunalar va inventarlarga xarajatlar bo'yicha eng yuqori ko'rsatkich – 67,6 % yoki 6,2 trln. so'mni tashkil etdi.



Asosiy kapitalga investitsiyalarning takror ishlab chiqarish tarkibi, jamiga nisbatan % da



Asosiy kapitalga investitsiyalarning texnologik tarkibi, jamiga nisbatan % da

Asosiy kapitalga investitsiyalar– yangi asosiy fondlarni sotib olish va takror ishlab chiqarishga yo'naltirilgan xarajatlar majmuini bildiradi.

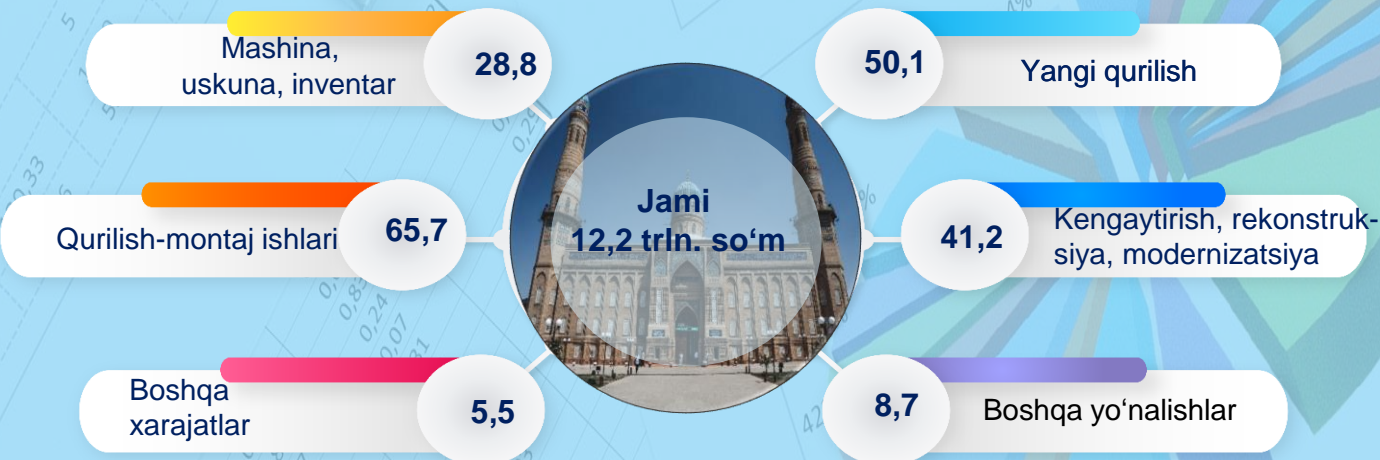


Asosiy kapitalga investitsiyalarning takror ishlab chiqarish va texnologik tarkibi, jamiga nisbatan % da

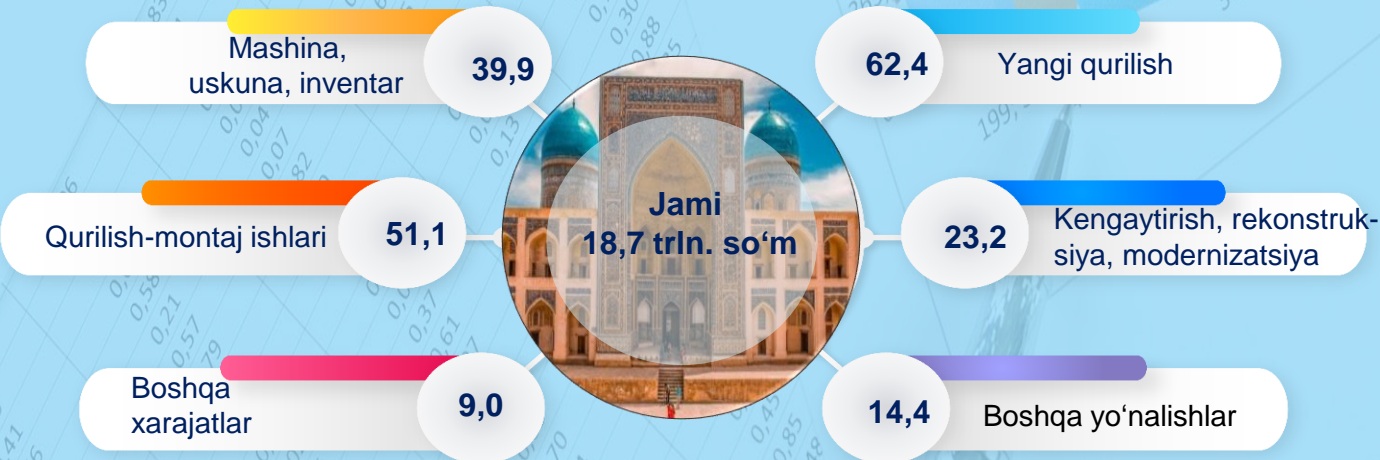
Qoraqalpog'iston Respublikasi



Andijon viloyati



Buxoro viloyati




Asosiy kapitalga investitsiyalarning takror ishlab chiqarish va texnologik tarkibi, jamiga nisbatan % da


Jizzax viloyati



Qashqadaryo viloyati



Navoiy viloyati




Asosiy kapitalga investitsiyalarning takror ishlab chiqarish va texnologik tarkibi, jamiga nisbatan % da

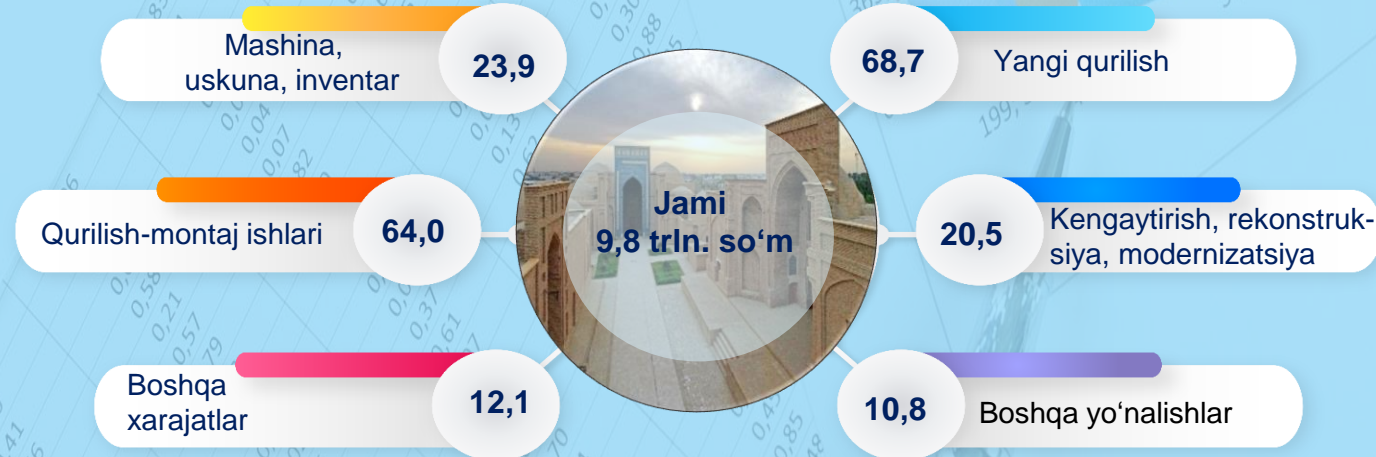
Namangan viloyati



Samarqand viloyati



Surxondaryo viloyati

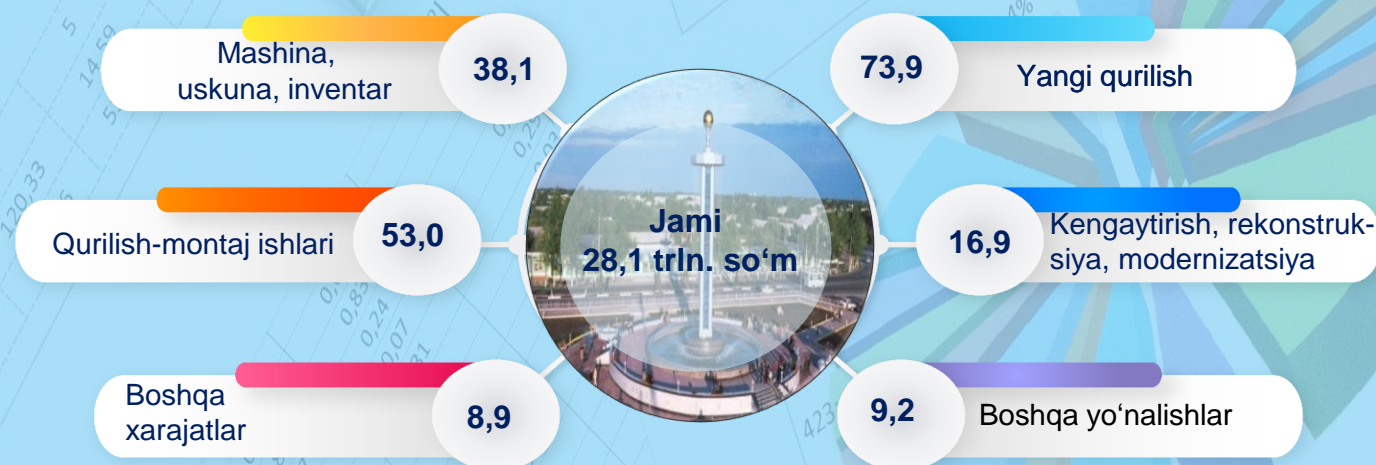


Asosiy kapitalga investitsiyalarning takror ishlab chiqarish va texnologik tarkibi, jamiga nisbatan % da

Sirdaryo viloyati



Toshkent viloyati



Farg'ona viloyati




Asosiy kapitalga investitsiyalarning takror ishlab chiqarish va texnologik tarkibi, jamiga nisbatan % da

Xorazm viloyati



Toshkent shahri



Statistik tahlilni o'tkazish maqsadida asosiy kapitalga investitsiyalar quyidagi asosiy kesimlarda: qo'yilma turlari, texnologik, takror ishlab chiqarish tarkiblari, iqtisodiy faoliyat turlari, moliyalashtirish manbalari bo'yicha shakllanadi.



O'ZBEKISTON RESPUBLIKASIDA IQTISODIY FAOLIYAT TURLARI BO'YICHA ASOSIY KAPITALGA INVESTITSIYALAR, JAMIGA NISBATAN % DA

226,6
trln. so'm

Ishlab chiqarish sanoati

Tog'-kon sanoati

asosiy kapitalga o'zlashtirilgan investitsiyalar hajmi
65,5 trln. so'm

Jamiga nisbatan
28,9 %

asosiy kapitalga o'zlashtirilgan investitsiyalar hajmi
22,4 trln. so'm

Jamiga nisbatan
9,9 %

Tashish va saqlash

asosiy kapitalga o'zlashtirilgan investitsiyalar hajmi
19,9 trln. so'm

Jamiga nisbatan
8,8 %

Turar-joy qurilishi

asosiy kapitalga o'zlashtirilgan investitsiyalar hajmi
19,8 trln. so'm

Jamiga nisbatan
8,7 %

Elektr, gaz bilan ta'minlash

asosiy kapitalga o'zlashtirilgan investitsiyalar hajmi
18,0 trln. so'm

Jamiga nisbatan
7,9 %

Qishloq xo'jaligi

asosiy kapitalga o'zlashtirilgan investitsiyalar hajmi
13,5 trln. so'm

Jamiga nisbatan
6,0 %

Qurilish

asosiy kapitalga o'zlashtirilgan investitsiyalar hajmi
11,9 trln. so'm

Jamiga nisbatan
5,2 %

Axborot va aloqa

asosiy kapitalga o'zlashtirilgan investitsiyalar hajmi
7,6 trln. so'm

Jamiga nisbatan
3,4 %

Ta'lim

asosiy kapitalga o'zlashtirilgan investitsiyalar hajmi
5,9 trln. so'm

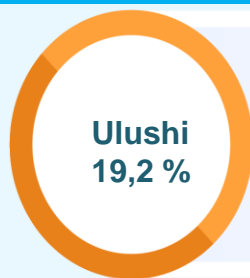
Jamiga nisbatan
2,6 %

Boshqa faoliyat turlari

asosiy kapitalga o'zlashtirilgan investitsiyalar hajmi
42,1 trln. so'm

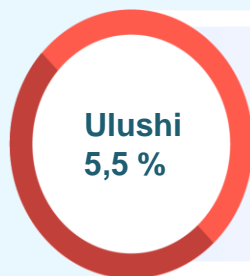
Jamiga nisbatan
18,6 %

Asosiy kapitalga xorijiy investitsiya va kreditlar



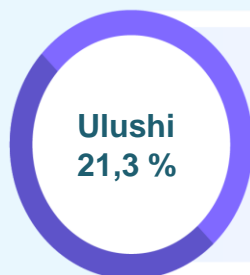
Ulushi
19,2 %

To'g'ridan-to'g'ri xorijiy investitsiyalar hisobidan moliyalashtirilgan asosiy kapitalga investitsiyalar 43,6 trln, so'mni yoki, 2022-yilning mos davriga nisbatan 147,3 % ni tashkil etdi



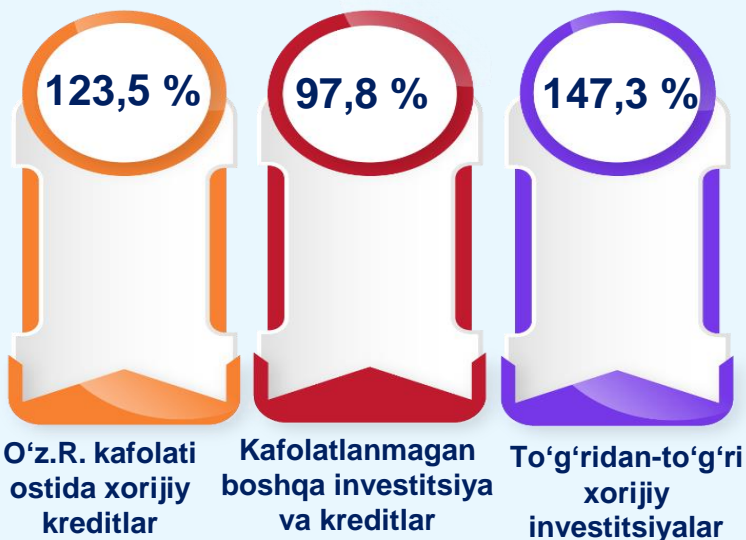
Ulushi
5,5 %

O'zbekiston Respublikasi kafolati ostidagi xorijiy kreditlar hisobidan moliyalashtirilgan asosiy kapitalga investitsiyalar 12,5 trln, so'mni yoki, 2022-yilga nisbatan 123,5 % ni tashkil etdi



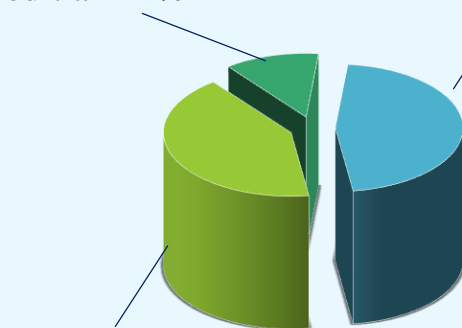
Ulushi
21,3 %

Kafolatlanmagan xorijiy kreditlar va boshqa xorijiy investitsiyalar hisobidan moliyalashtirilgan asosiy kapitalga investitsiyalar 48,3 trln, so'mni yoki, 2022-yilga nisbatan 97,8 % ni tashkil etdi



O'z.R. kafolati ostidagi xorijiy kreditlar 12 %

Kafolatlanmagan boshqa investitsiya va kreditlar 46 %



To'g'ridan-to'g'ri xorijiy investitsiyalar 42 %

Yuqori ulushga ega 10 ta investor-mamlakat bo'yicha asosiy kapitalga xorijiy investitsiya va kreditlar, jamiga nisbatan % da



Chet el investitsiyalari – asosan kelgusida foyda olish maqsadida, O'zbekiston Respublikasi hududidagi korxonalar va tashkilotlarga kiritilgan chet el kapitali.

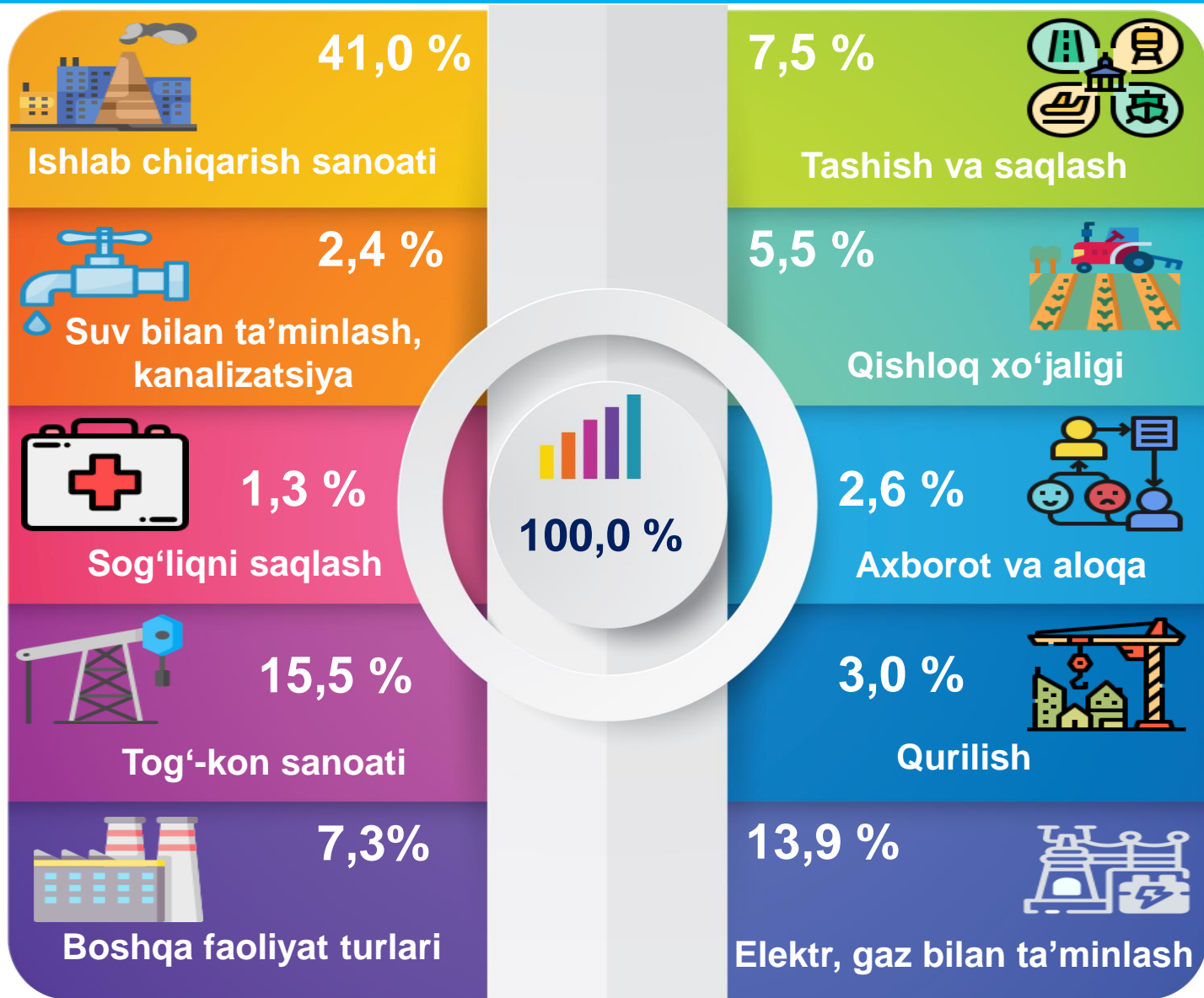
Hududlar kesimida asosiy kapitalga xorijiy investitsiya va kreditlar, mlrd. so'm

	To'g'ridan-to'g'ri xorijiy investitsiyalar	O'z.R. kafolati ostida xorijiy kreditlar	Kafolatlanmagan boshqa investitsiya va kreditlar
O'zbekiston Respublikasi	43 599,3	12 526,8	48 263,1
Qoraqalpog'iston Respublikasi	415,4	1 046,5	2 001,6
Andijon	4 456,1	351,0	2 111,9
Buxoro	4 788,1	1 240,6	3 303,3
Jizzax	1 787,7	187,2	2 858,9
Qashqadaryo	1 067,0	1 121,3	3 827,6
Navoiy	2 588,6	2 44,3	5 402,4
Namangan	1 087,1	507,8	4 109,4
Samarqand	4 550,5	573,8	2 555,7
Surxondaryo	3 249,8	290,8	1 250,5
Sirdaryo	6 119,7	62,4	1 160,8
Toshkent	3 353,7	1 130,2	1 0880,4
Farg'ona	3 289,2	186,2	2 735,7
Xorazm	1 080,6	420,2	1 099,7
Toshkent sh.	5 765,9	5 164,6	4 965,2



To'g'ridan to'g'ri xorijiy investitsiyalar – ustav kapitalda 10 foizdan kam bo'lmagan ulushga ega xorijiy investorning moliyaviy va nomoliyaviy qo'yilmalaridir.

Iqtisodiy faoliyat turlari bo'yicha xorijiy investitsiya va kreditlar tarkibi



Asosiy kapitalga investitsiyalar **iqtisodiy faoliyat turlari** bo'yicha amaldagi faoliyat turlari tasniflagichi IFUT-2 ga asosan taqsimlanadi.

O'zbekiston Respublikasida ijtimoiy soha obyektlarini ishga tushirish



36,8 km
uzunlikdagi gaz
tarmoqlari ishga
tushirildi

Umumiy maydoni
10 563,9 ming kv.m
bo'lgan turar joylar
ishga tushirildi



2207,4 km
uzunlikdagi suv
tarmoqlari ishga
tushirildi



18 590 o'ringa
mo'ljallangan
maktabgacha ta'lim
muassasalari ishga
tushirildi



Qishloq joylarda
6 890,3 ming kv.m
bo'lgan turar joylar
ishga tushirildi

90 661
o'quvchi o'ringa
mo'ljallangan
umumta'lim maktablari
ishga tushirildi



Investorlar – yuridik va jismoniy shaxslar bo'lib, qarorlarni qabul qiluvchi va o'z mablag'lari, qarz mablag'lari yoki jalb qilingan mablag'larni investitsiya ko'rinishida investitsion loyihalarga kiritishni amalga oshiruvchi hamda ulardan maqsadli foydalanilishini ta'minlab beruvchi investitsion faoliyat subyektlari hisoblanadi.



Hududlar kesimida ijtimoiy soha obyektlarini ishga tushirish

	Turar- joylar, ming kv.m	Ulardan: qishloq joylardan ming kv.m	Suv tarmogʻi, km	Gaz tarmogʻi, km
Oʻzbekiston Respublikasi	10 563,9	6 890,3	2 207,4	36,8
Qoraqalpogʻiston Respublikasi	657,7	389,0	510,9	-
viloyatlar				
Andijon	944,3	604,2	80,7	10,4
Buxoro	1 215,5	882,1	196,8	-
Jizzax	409,4	212,4	970,3	26,4
Qashqadaryo	741,5	291,6	-	-
Navoiy	621,5	422,4	62,0	-
Namangan	990,6	639,2	34,8	-
Samarqand	182,3	176,2	29,1	-
Surxondaryo	937,6	717,2	33,3	-
Sirdaryo	56,9	34,3	-	-
Toshkent	1 391,3	1 123,7	-	-
Fargʻona	1 029,2	606,2	50,6	-
Xorazm	908,8	791,8	228,6	-
Toshkent sh.	474,7	-	10,3	-