



O'ZBEKISTON RESPUBLIKASI  
PREZIDENTI HUZURIDAGI  
STATISTIKA AGENTLIGI



**O'ZBEKISTON RESPUBLIKASIDA  
BAJARILGAN QURILISH ISHLARI  
ASOSIY KO'RSATKICHLARI**

*Dastlabki ma'lumot*

**2023- YIL YANVAR-NOYABR**

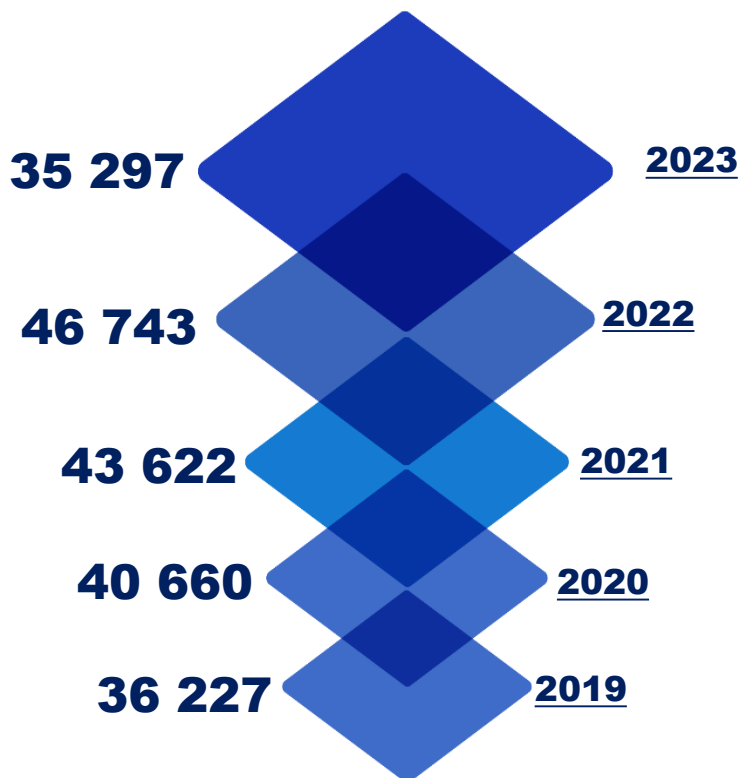
# O‘ZBEKISTON RESPUBLIKASIDA FAOLIYAT KO‘RSATAYOTGAN QURILISH KORXONALARI

2023- yilning 1-dekabr holatiga O‘zbekiston Respublikasida qurilish faoliyati bilan shug‘ullanayotgan korxonalar va tashkilotlarning umumiy soni 35 297 tani tashkil etdi.

Qurilish korxonalarining katta qismi, ya’ni 7 364 tasi yoki respublikadagi jami korxonalarining 20,9 % i Toshkent shahrida joylashgan.

## 2023- yil 1-dekabr holatiga qurilish korxonalarini soni, birlikda

Toshkent sh.	7 364
Farg‘ona	3 008
Toshkent	2 945
Buxoro	2 703
Qashqadaryo	2 664
Samarqand	2 553
Surxondaryo	2 417
Andijon	2 155
Qoraqalpog‘iston R.	1 929
Xorazm	1 792
Namangan	1 701
Jizzax	1 570
Navoiy	1 422
Sirdaryo	1 074



5 451

Ixtisoslashtirilgan qurilish ishlari

10 732

Fuqarolik obyektlarini qurish

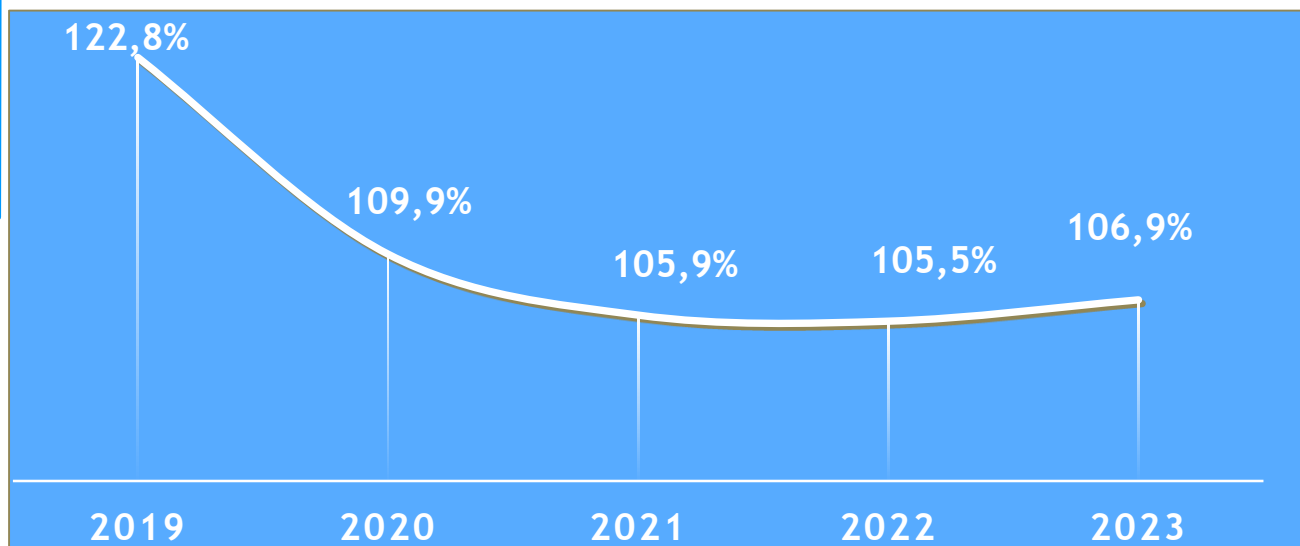
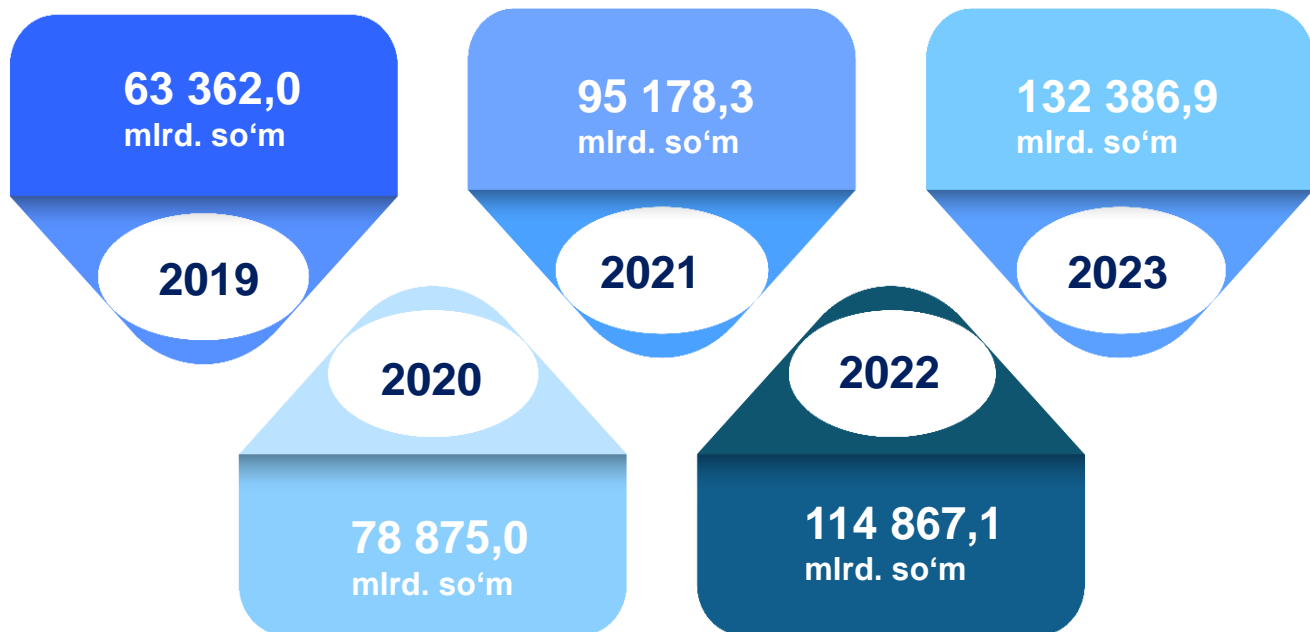
19 114

Bino va inshootlar qurilishi

Shuningdek, Toshkent shahrida 7 364 ta (respublika bo‘yicha ularning jami soniga nisbatan 20,9 %), Farg‘ona viloyatida – 3 008 ta (8,5 %) qurilish korxonalarini mavjud bo‘lib, qolgan hududlarga nisbatan kattaroq ko‘rsatkichga ega.

## Bajarilgan qurilish ishlari dinamikasi yanvar-noyabr uchun

2023- yilning yanvar-noyabr oylarida, O'zbekiston Respublikasida jami 132 386,9 mlrd. so'mlik qurilish ishlari bajarilib, 2022-yilning mos davriga nisbatan 106,9 % ni tashkil etdi.



*Ma'lumot uchun:* qurilish faoliyati bu – o'z kuchi bilan amalga oshirilgan qurilish ishlari, yangi qurilish, kapital va joriy ta'mirlash hajmlari va boshqalar natijasidir.

# 2023- yilning yanvar-noyabr oylarida O'zbekiston Respublikasida qurilish ishlari

hududlarning hajmi va 2022- yilning mos davriga nisbati

Qoraqalpog'iston Respublikasi

**5 339,8** mlrd.  
so'm 108,5 %

Andijon viloyati

**6 615,6** mlrd.  
so'm 105,1 %

Buxoro viloyati

**8 387,7** mlrd.  
so'm 104,6 %

Jizzax viloyati

**3 553,9** mlrd.  
so'm 107,7 %

Qashqadaryo viloyati

**8 067,1** mlrd.  
so'm 111,9 %

Navoiy viloyati

**6 175,9** mlrd.  
so'm 106,6 %

Namangan viloyati

**6 595,2** mlrd.  
so'm 106,2 %

Samarqand viloyati

**8 937,9** mlrd.  
so'm 108,6 %

Surxondaryo viloyati

**6 468,2** mlrd.  
so'm 105,9 %

Sirdaryo viloyati

**3 373,4** mlrd.  
so'm 104,4 %

Toshkent viloyati

**12 253,0** mlrd.  
so'm 105,6 %

Farg'ona viloyati

**8 498,5** mlrd.  
so'm 111,3 %

Xorazm viloyati

**5 066,4** mlrd.  
so'm 107,3 %

Toshkent shahri

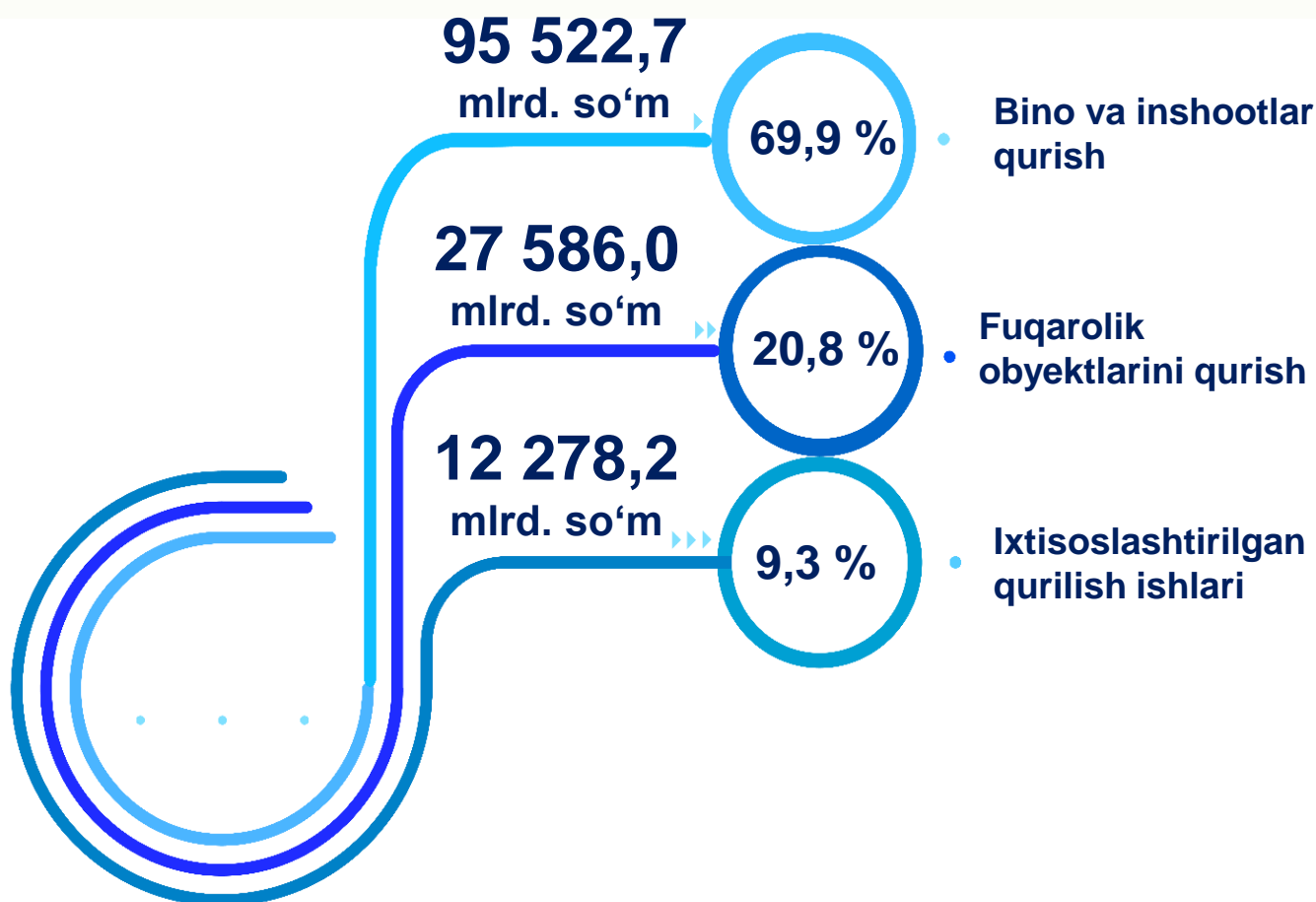
**32 210,8** mlrd.  
so'm 105,3 %

2023- yilning yanvar-noyabr oylarida hududlar kesimida xususan, Toshkent shahri (32 210,8 mlrd. so'm), Toshkent viloyati (12 253,0 mlrd. so'm) va Samarqand viloyatida (8 937,9 mlrd. so'm) qurilish ishlarining yuqori hajmi qayd etildi.

## 2023- yilning yanvar-noyabr oylarida iqtisodiy faoliyat turlari bo'yicha qurilish ishlari

2023-yilning yanvar-noyabr oylarida O'zbekiston Respublikasida bajarilgan qurilish ishlarining iqtisodiy faoliyat turlari bo'yicha taqsimlanishi quyidagicha:

- binolar va inshootlar qurish yo'nalishi 69,9 % ulushni tashkil etib, 2022- yilning mos davriga nisbatan 105,3 % ni tashkil etdi;
- fuqarolik obyektlarini qurish yo'nalishi 20,8 % ulushni tashkil etib, 2022- yilning mos davriga nisbatan 104,9 % ni tashkil etdi;
- ixtisoslashtirilgan qurilish ishlari yo'nalishi 9,3 % ulushni va 2022- yilning mos davriga nisbatan 126,9 % ni tashkil etdi.



**Qurilish ishlari hajmiga** yuridik va jismoniy shaxslar tomonidan qurilish pudrat shartnomalari asosida va xo'jalik usulida bajarilgan ishlar, shuningdek, sotish uchun mo'ljallangan obyektlar kiritiladi.

## 2023- yilning yanvar-noyabr oylarida umumiy hajmdan yangi qurilish, rekonstruksiya, kengaytirish, texnik qayta qurollantirish ishlari ulushi

Bajarilgan qurilish ishlarining katta qismi yangi bino va inshootlarni qurishga tegishli. Jami qurilish ishlarining 70,3 % i yoki 93 044,2 mlrd. soʻm qurilish ishlari aynan iqtisodiyotda yangi ishlab chiqarish quvvatlari, turar-joy va boshqa jtimoiy obyektlarni yaratishga qaratilgan.

Yirik qurilish tashkilotlari boʻyicha yangi qurilish hisobidan 27 654,0 mlrd. soʻmlik ishlar bajarildi yoki jami yirik qurilish tashkilotlarining yangi qurilish ishlaridagi ulushi 29,7 % ni tashkil etdi.

29,7 %  
27 654,0  
mlrd. soʻm

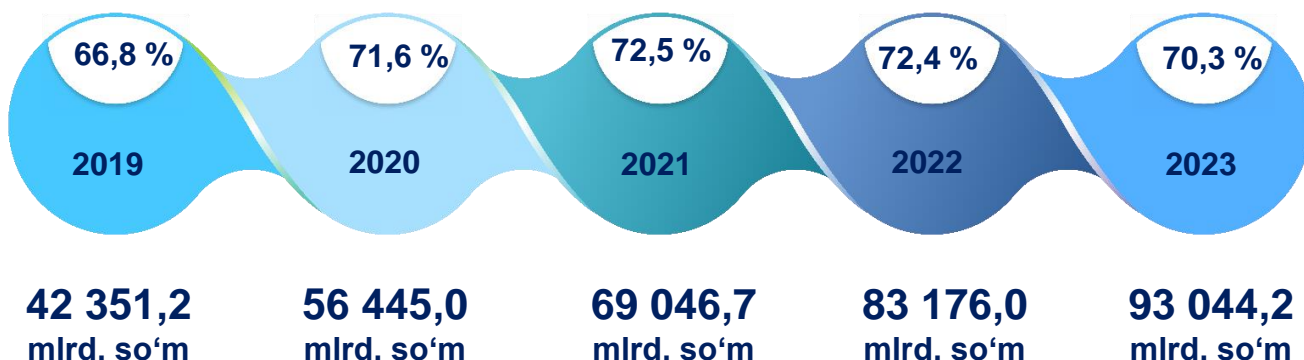
Kichik korxonalar va mikrofirmalar boʻyicha yangi qurilish hisobidan 43 543,7 mlrd. soʻm yoki jami kichik korxonalar va mikrofirmalarning yangi qurilish ishlaridagi ulushi 46,8% ni tashkil etdi.

46,8 %  
43 543,7  
mlrd. soʻm

Yangi qurilish ishlari hajmida norasmiy sektor hissasi 21 846,5 mlrd. soʻm yoki ularning jamiga nisbatan ulushi 23,5 % ni tashkil etdi.

23,5 %  
21 846,5  
mlrd. soʻm

## Yillar kesimida yangi qurilishning hajmi va ulushi



## 2023- yilning yanvar-noyabr oylarida umumiy hajmdan yangi qurilish ishlari ulushi

2023- yilning yanvar-noyabr oylarida hududlar kesimida yangi qurilish ishlari bo'yicha yuqori hajm, Toshkent shahri (18 982,0 mlrd. so'm), Toshkent viloyati (7 630,1 mlrd. so'm), Samarqand viloyati (6 061,5 mlrd. so'm) va Buxoro viloyatida (5 757,9 mlrd. so'm) qayd etildi.



# 2023- yilning yanvar-noyabr oylarida bino va inshootlar qurilishi asosiy ko'rsatkichlari

## Korxonalar turlari bo'yicha

Jami bino va inshootlarni qurish – **92 522,7 mlrd. so'm**

**25,1 %**

Yirik qurilish tashkilotlari

**23 215,5**  
mlrd. so'm

2022- yilning mos davriga nisbatan

**103,3 %**

**47,8 %**

Kichik korxonalar va mikrofirmalar

**44 189,2**  
mlrd. so'm

2022- yilning mos davriga nisbatan

**105,2 %**

**27,1 %**

Norasmiy sektor

**25 118,0**  
mlrd. so'm

2022- yilning mos davriga nisbatan

**107,5 %**

Amaldagi statistik kuzatuv shakllarida 2015- yilning 1- yanvaridan boshlab, "O'zbekiston Respublikasi iqtisodiy faoliyat turlari bo'yicha mahsulotlar (mahsulot, ish, xizmat) statistik tasniflagichi (MST)"ga muvofiq "**Qurilish faoliyati bo'yicha o'z kuchi bilan bajarilgan qurilish ishlari hajmi**" ko'rsatkichi qo'llaniladi.

Bino va inshootlarni qurish bo'yicha qurilish ishlari tarkibida yirik qurilish tashkilotlari tomonidan bajarilgan qurilish ishlari ulushi 25,1 % ni tashkil etib, 2022- yilning mos davridagi ko'rsatkichga nisbatan 0,7 % punktga kamaydi.

Ushbu faoliyat turida kichik korxonalar va mikrofirmalar hissasiga to'g'ri kelgan ulush 2022- yilning mos davriga nisbatan 0,7 % punktga kamayib 47,8 % ni tashkil etdi.

Norasmiy sektorning ulushi esa 2022- yilning mos davriga nisbatan 1,4 % punktga ko'payib, 27,1 % ni tashkil etdi.



# 2023- yilning yanvar-noyabr oylarida bino va inshootlar qurilishi

## Hududlarning hajmi, mlrd. soʻmda

*Maʼlumot uchun:* Bino va inshootlarni qurish faoliyat turi boʻyicha bajarilgan qurilish ishlarining eng yuqori ulushi Jizzax viloyati (hududda bajarilgan qurilish ishlarining 83,6 % i), Navoiy viloyati (80,3 %) va Surxondaryo viloyati (76,2 %)da kuzatildi.



Jizzax viloyati  
**83,6 %**



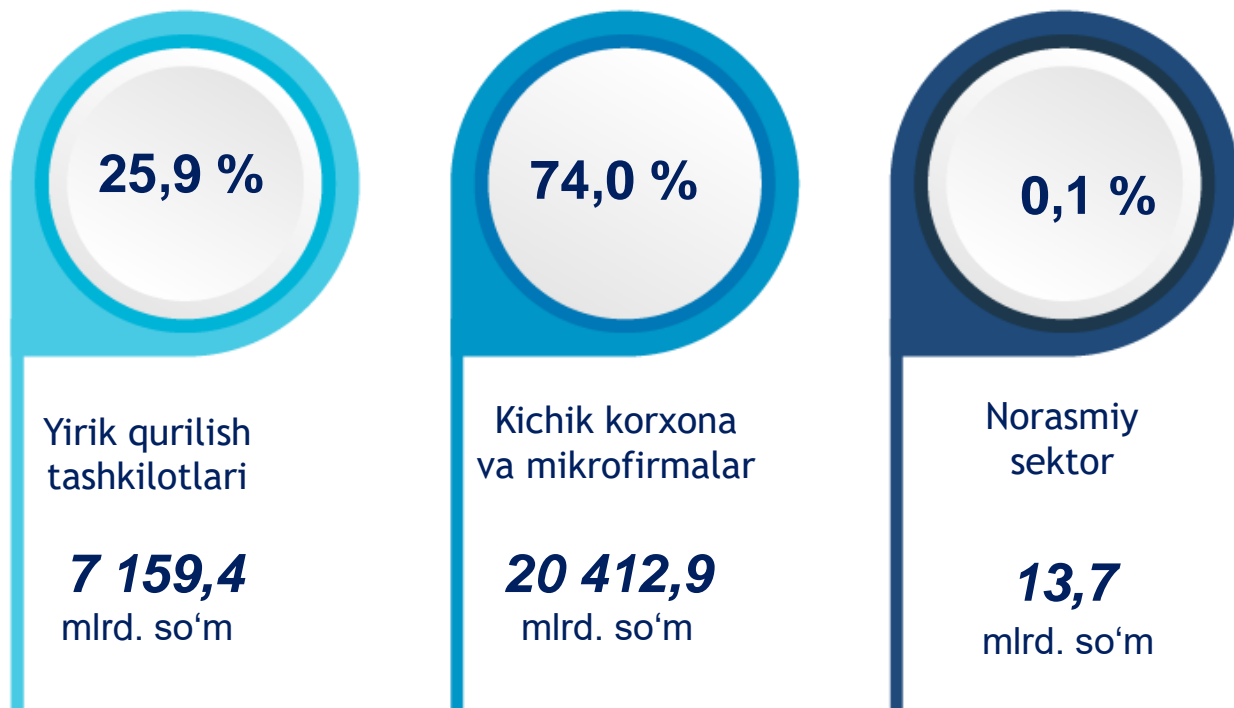
Navoiy viloyati  
**80,3 %**



Surxondaryo viloyati  
**76,2 %**

**2023- yilning yanvar-noyabr oylarida fuqarolik  
obyektlarini qurish asosiy ko'rsatkichlari  
Korxonalar turlari bo'yicha**

**Fuqarolik obyektlarini qurish, mlrd. so'm**

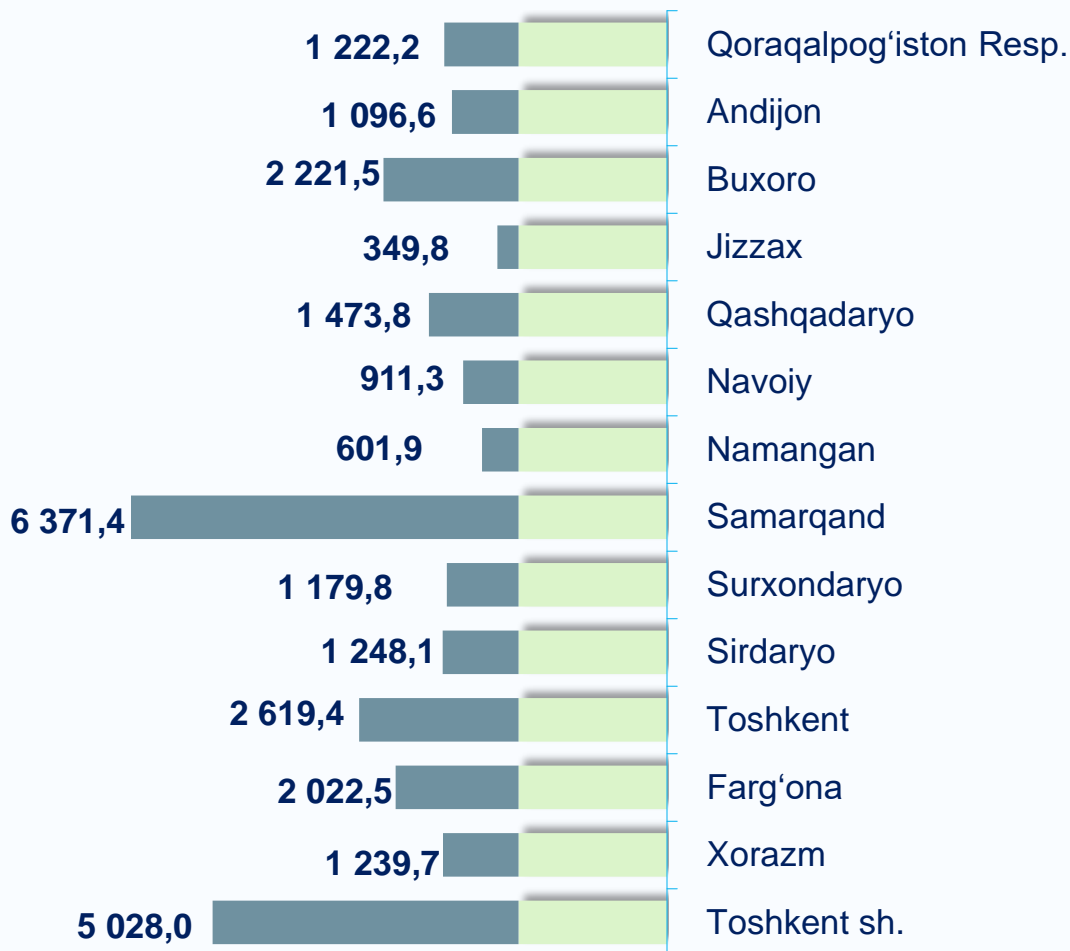


**Fuqarolik obyektlari qurilishiga** avtomobil yo'llari, ko'chalar, ko'priklar va tunnellar, temir yo'llar, aerodromlar, gavanlar va boshqa suv loyihalari, sug'orish tizimlari, sanoat inshootlari, quvur tarmoqlari va elektr uzatish liniyalari, ochiq sport komplekslari kabi og'ir konstruksiyalarni qurish kiradi.

Fuqarolik obyektlarini qurish bo'yicha yirik qurilish tashkilotlari tomonidan bajarilgan qurilish ishlari hajmining ulushi 25,9 % ni tashkil etdi va 2022- yilning mos davriga nisbatan 3,1 % punktga kamaydi. Shuningdek, kichik korxonalar va mikrofirmalar ulushi mos ravishda 74,0 % (3,1 % punktga ko'paydi). Norasmiy sektorning ulushi esa 2022- yilning mos davriga nisbatan o'zgarishsiz qolib, 0,1 % ni tashkil etdi.

# 2023- yilning yanvar-noyabr oylarida fuqarolik obyektlarini qurish

Hududlarning hajmi, mlrd. soʻmda



*Maʼlumot uchun:* Fuqarolik obyektlarini qurish faoliyat turi boʻyicha bajarilgan qurilish ishlarining eng yuqori ulushi Samarqand viloyati (hududda bajarilgan qurilish ishlarining 71,3 % i), Sirdaryo viloyati (37,0 %) va Buxoro viloyati (26,5 %)da kuzatildi.



**71,3 %**  
Samarqand viloyati



**37,0 %**  
Sirdaryo viloyati



**26,5 %**  
Buxoro viloyati

# 2023- yilning yanvar-noyabr oylarida ixtisoslashtirilgan qurilish ishlari asosiy ko'rsatkichlari

## Korxonalar turlari bo'yicha

### Ixtisoslashtirilgan qurilish ishlari, mlrd. so'm

**2 771,1**

mlrd. so'm

**Yirik qurilish tashkilotlari**

2022- yilning mos davriga nisbatan

**91,3 %**

**9 507,1**

mlrd. so'm

**Kichik korxonalar va mikrofirmalar**

2022- yilning mos davriga nisbatan

**143,2 %**

**22,6 %**

**Jamiga nisbatan ulushi**

**77,4 %**

Ixtisoslashtirilgan qurilish ishlari sayqallash, suvoqchilik, bo'yoqchilik ishlari, pollar va devorlarni plitka bilan qoplash yoki parket, kovrolan, gulqog'ozlar bilan qoplash, shuningdek, pollarni siklyovkalash, duradgorlik ishlari, ovoz izolyatsiyalash ishlari, tashqi hududlarni tozalash kabi bezatishga aloqador ishlarni o'z ichiga oladi.

Ixtisoslashtirilgan qurilish ishlari tarkibida yirik qurilish tashkilotlari tomonidan bajarilgan qurilish ishlari hajmining ulushi 2022- yilning mos davriga nisbatan 8,8 % punktga kamaydi va 22,6 % ni tashkil etdi.


Qolgan 77,4 % i kichik korxonalar va mikrofirmalar hissasiga to'g'ri kelib, 2022- yilning mos davriga nisbatan 8,8 % punktga ko'paydi.

# 2023- yilning yanvar-noyabr oylarida ixtisoslashtirilgan qurilish ishlari

Hududlarning hajmi, mlrd. soʻmda

*Maʼlumot uchun:*

Ixtisoslashtirilgan qurilish ishlari faoliyat turi boʻyicha bajarilgan qurilish ishlarining eng yuqori ulushi Namangan viloyati (hududda bajarilgan qurilish ishlarining 17,2 % i), Toshkent shahri (15,6 %) va Toshkent viloyatida (12,8 %) kuzatildi.




**17,2 %**

Namangan viloyati



**15,6 %**

Toshkent sh.

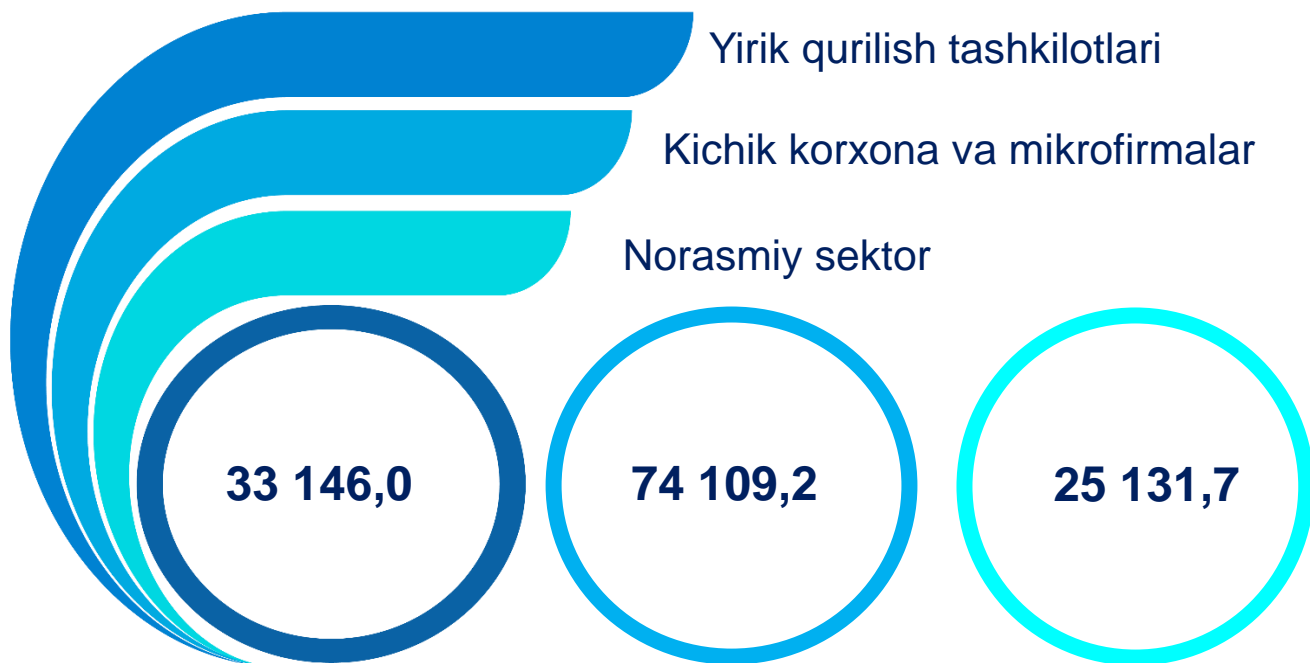


**12,8 %**

Toshkent viloyati

# 2023- yilning yanvar-noyabr oylarida korxonalar turlari bo'yicha qurilish ishlarining asosiy ko'rsatkichlari

## Qurilish ishlari hajmining tarkibi, mlrd. so'mda



Qurilish ishlari hajmi yirik qurilish tashkilotlari, kichik korxonalar va mikrofirmalar hamda norasmiy sektorlarda amalga oshirilgan ishlar tarkibi bo'yicha shakllanadi.

### Jami hajmga nisbatan ulushi



Yirik qurilish tashkilotlari



Kichik korxonalar va mikrofirmalar



Norasmiy sektor

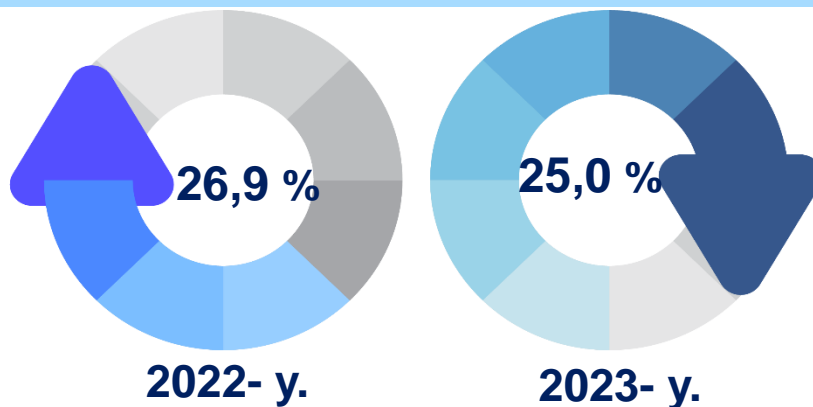
2022- yilning mos davri bilan solishtirganda –  
**100,1 %**

2022- yilning mos davri bilan solishtirganda –  
**110,1 %**

2022- yilning mos davri bilan solishtirganda –  
**107,4 %**

# Yirik qurilish tashkilotlari tomonidan 2023- yilning yanvar-noyabr oylarida bajarilgan qurilish ishlarining asosiy ko'rsatkichlari

## Yirik qurilish tashkilotlari, jamiga nisbatan ulushi



Yirik qurilish tashkilotlari tomonidan 2023- yilning yanvar-noyabr oylarida bajarilgan qurilish ishlari hajmi 33 146,0 mlrd. so'mni tashkil etdi. Ko'rib chiqilayotgan davrda qurilish ishlari hajmi 2022- yilning mos davriga nisbatan 100,1 % ni va ularning umumiy hajmdagi ulushi 1,9 % ga kamayib, 25,0 % ni tashkil etdi.

**Xo'jalik usulida** bajarilgan ishlar hajmi qurilish egasi tomonidan hisobot davrida qurilish ishlariga sarflangan xarajatlardan kelib chiqib aniqlanadi.




# Yirik qurilish tashkilotlari tomonidan 2023- yilning yanvar-noyabr oylarida bajarilgan qurilish ishlari

## Hududlarning hajmi, mlrd. soʻmda

	460,7
Qoraqalpogʻiston Resp.	249,7
Andijon	1 187,1
Buxoro	209,0
Jizzax	2 032,6
Qashqadaryo	1 160,9
Navoiy	569,3
Namangan	1 475,7
Samarqand	565,9
Surxondaryo	713,0
Sirdaryo	2 452,5
Toshkent	1 684,0
Fargʻona	451,9
Xorazm	9 090,2
Toshkent sh.	

## Jamiga nisbatan ulushi



Toshkent sh.



Qashqadaryo viloyati



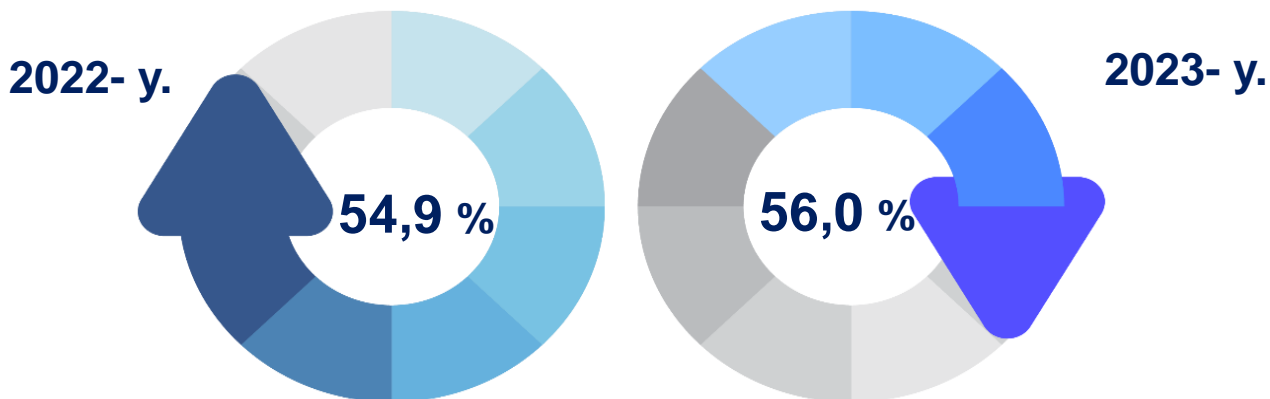
Sirdaryo viloyati

*Maʼlumot uchun:* yirik qurilish tashkilotlari tomonidan bajarilgan qurilish ishlarining jami qurilish ishlari hajmidagi eng koʻp ulushi Toshkent shahrida (hududdagi jami qurilish ishlari hajmining 28,2 %), Qashqadaryo viloyatida (25,2 %) va Sirdaryo viloyatida (21,1 %) qayd etildi.



# Kichik korxonalar va mikrofirmalar tomonidan 2023- yilning yanvar-noyabr oylarida bajarilgan qurilish ishlarining asosiy ko'rsatkichlari

## Kichik korxonalar va mikrofirmalar, jamiga nisbatan ulushi



2023- yilning yanvar-noyabr oylarida kichik korxonalar va mikrofirmalar tomonidan bajarilgan qurilish ishlari hissasiga jami qurilish ishlari hajmining 56,0 % i to'g'ri kelib, 2022- yilning mos davriga nisbatan 1,1 % punktga ko'paydi. Shuningdek, ular hissasiga to'g'ri kelgan qurilish ishlari hajmi 2022- yilning mos davriga nisbatan 110,1 % ni tashkil etgan holda 74 109,2 mlrd. so'm miqdorida qayd etildi.

oldingi yilning mos  
davriga nisbatan  
**104,6 %**

oldingi yilning mos  
davriga nisbatan  
**105,6 %**

**36 318,6**  
mlrd. so'm

**42 824,7**  
mlrd. so'm

**51 712,6**  
mlrd. so'm

**63 082,4**  
mlrd. so'm

**74 109,2**  
mlrd. so'm

2019

2020

2021

2022

2023

**136,8 %**

**105,2 %**

**110,1 %**

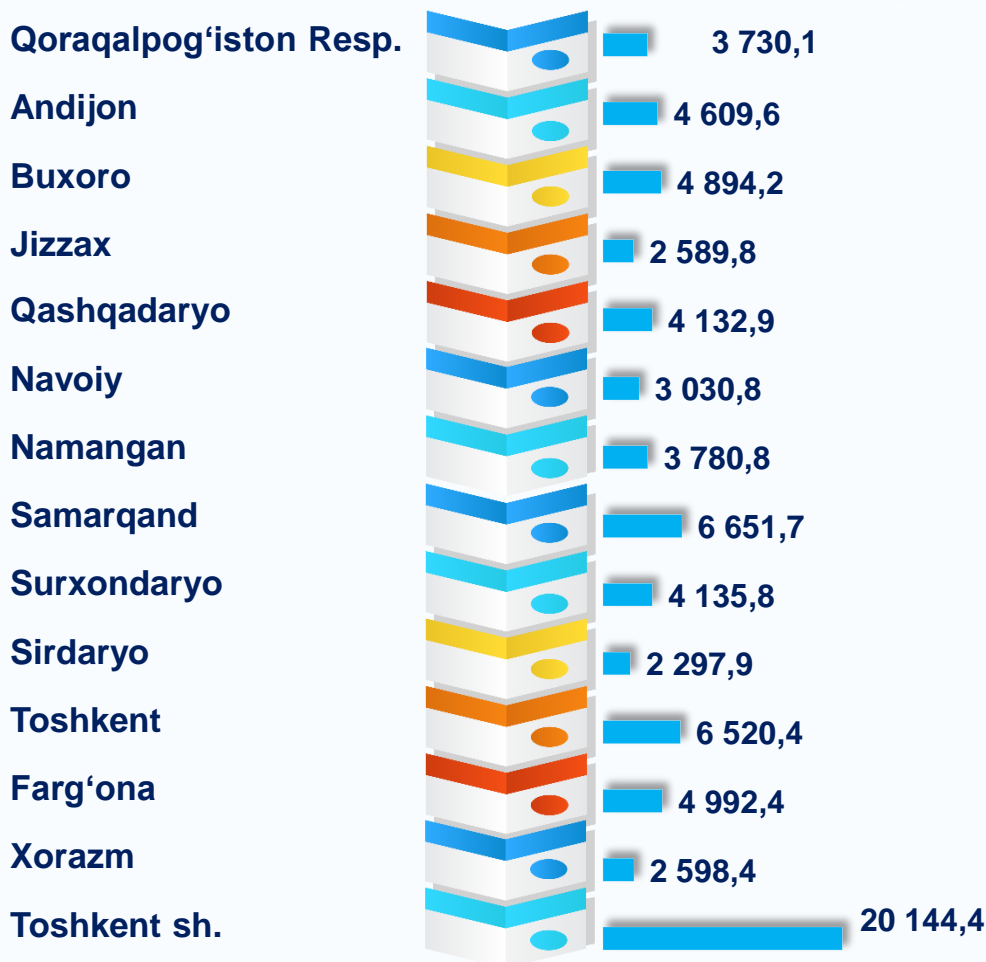
oldingi yilning mos  
davriga nisbatan

oldingi yilning mos  
davriga nisbatan

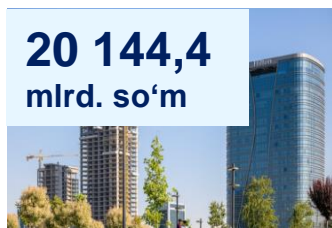
oldingi yilning mos  
davriga nisbatan

# 2023- yilning yanvar-noyabr oylarida kichik korxonalar va mikrofirmalar tomonidan bajarilgan ishlar


## Hududlarning hajmi, mlrd. so‘m



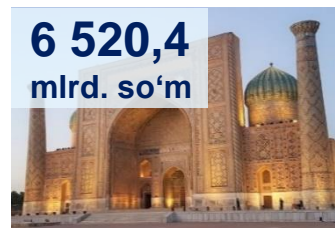
## Jamiga nisbatan ulushi



Toshkent shahri



Samarqand viloyati

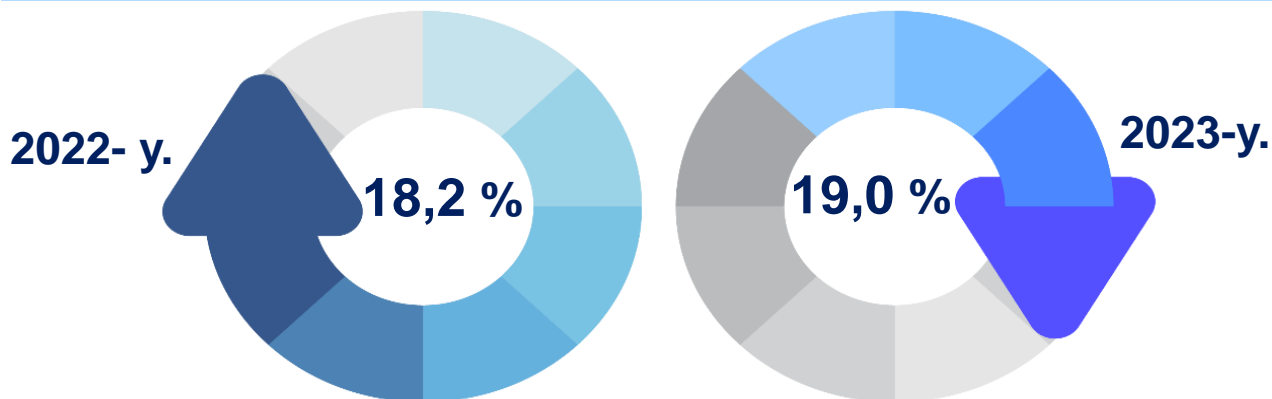


Toshkent viloyati

*Ma‘lumot uchun:* ko‘rib chiqilayotgan davrda kichik korxonalar va mikrofirmalar tomonidan bajarilgan qurilish ishlarining eng katta hajmi Toshkent shahriga (20 144,4 mlrd. so‘m) to‘g‘ri keldi.

# 2023- yilning yanvar-noyabr oylarida qurilish ishlarining umumiy hajmida norasmiy sektor

## Norasmiy sektor, jamiga nisbatan ulushi



Norasmiy sektorda qurilish ishlarining ulushi 19,0 % ni yoki 25 131,7 mlrd. soʻmni tashkil etib, 2022- yilning mos davriga nisbatan 107,4 % ga yetdi. Shundan 18 402,3 mlrd. soʻmi yakka tartibdagi uy-joy qurilishiga toʻgʻri kelib, 2022- yilning mos davriga nisbatan 111,3 % ni, jismoniy shaxslar tomonidan noturar-joylar qurilishi 3 255,7 mlrd. soʻmni va 86,5 % ni, yakka tartibdagi turar-joylarni taʼmirlash ishlari 3 473,7 mlrd. soʻmni va 111,7 % ni tashkil etdi.

oldingi yilning mos davriga nisbatan  
**100,8 %**

oldingi yilning mos davriga nisbatan  
**101,4 %**

**13 000,3**  
*mlrd. soʻm*

**15 194,5**  
*mlrd. soʻm*

**18 500,4**  
*mlrd. soʻm*

**20 861,7**  
*mlrd. soʻm*

**25 131,7**  
*mlrd. soʻm*

**2019**

**2020**

**2021**

**2022**

**2023**

**108,9 %**

oldingi yilning mos davriga nisbatan

**108,7 %**

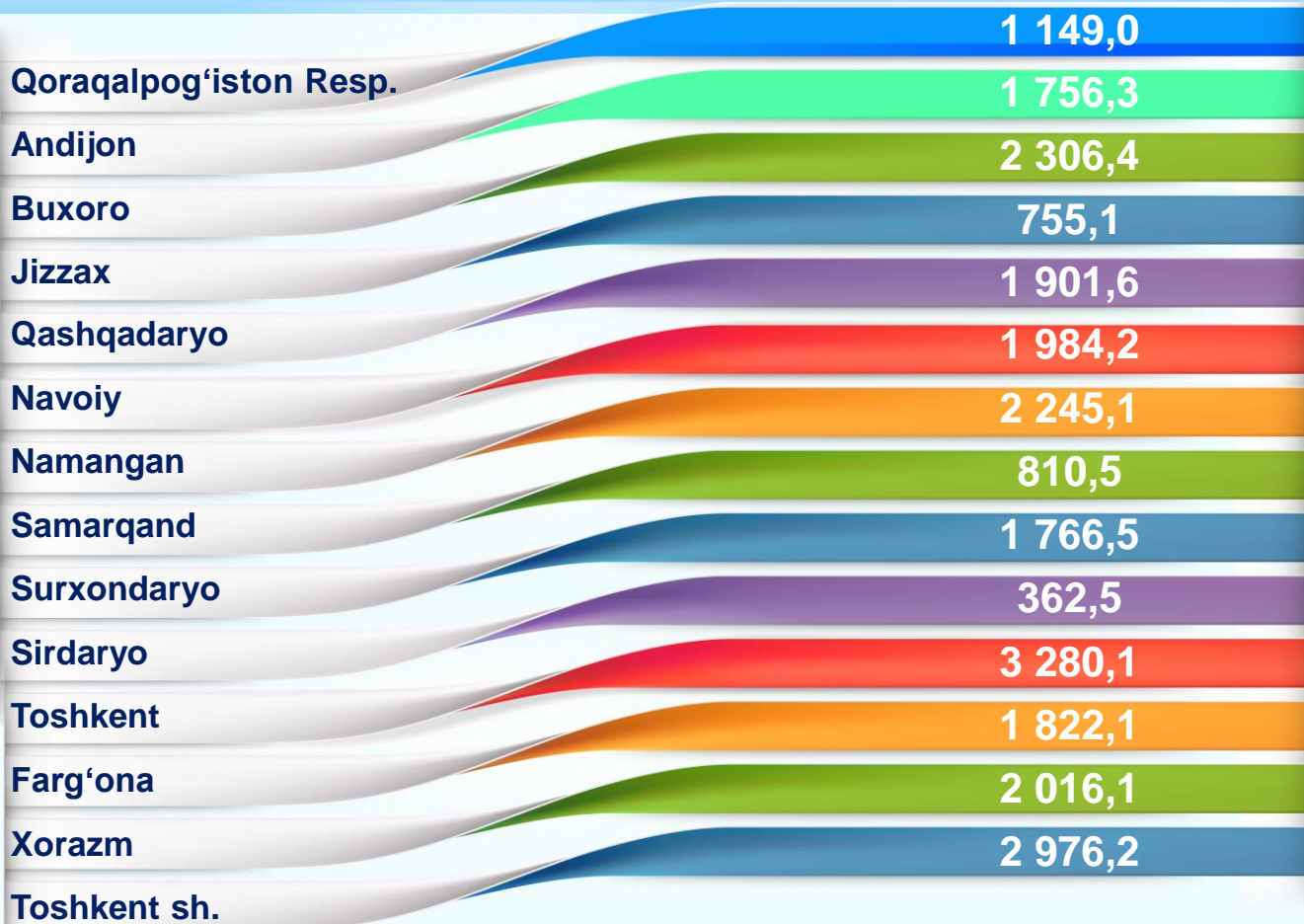
oldingi yilning mos davriga nisbatan

**107,4 %**

oldingi yilning mos davriga nisbatan

# 2023- yilning yanvar-noyabr oylarida qurilish ishlarining umumiy hajmidagi norasmiy sektor

## Hududlarning hajmi, mlrd. soʻmda



**3 280,1** mlrd. soʻm  
Toshkent viloyati



**2 976,2** mlrd. soʻm  
Toshkent shahri




**2 306,4** mlrd. soʻm  
Buxoro viloyati

*Maʼlumot uchun:* koʻrib chiqilayotgan davrda norasmiy sektor tomonidan bajarilgan qurilish ishlarining eng katta hajmi Toshkent viloyatida (3 280,1 mlrd. soʻm), Toshkent shahrida (2 976,2 mlrd. soʻm) va Buxoro viloyatida (2 306,4 mlrd. soʻm ) qayd etildi.

# Mulkchilik shakli davlat va nodavlat bo'lgan tashkilotlar tomonidan bajarilgan qurilish ishlari

yanvar-noyabr oylaridagi hajm, mlrd. so'mda



Davlat mulkchiligidagi tashkilotlar tomonidan jami 3 575,2 mlrd. so'm qurilish ishlari bajarildi. Nodavlat mulkchilikdagi tashkilotlar tomonidan esa 128 811,7 mlrd. so'm qurilish ishlari bajarildi. Ularning respublikadagi ulushi mos ravishda 2,7 % va 97,3 % ni tashkil etdi.



**Ma'lumot uchun:** nodavlat mulkchilikdagi tashkilotlar tomonidan bajarilgan qurilish ishlari hajmida eng yuqori ulush Jizzax viloyatida (ushbu hududagi qurilish ishlari umumiy hajmining 99,7 % i), Surxondaryo viloyatida (ushbu hududagi qurilish ishlari umumiy hajmining 99,5 % i) va Qoraqalpog'iston Respublikasida (ushbu hududagi umumiy qurilish ishlarining 98,5 % i) qayd etildi.

## **Qurilish ishlari USLUBIY TUSHUNTIRISHLAR**

**Qurilish ishlari** – bino va inshootlarni barpo etish, qayta tiklash, kengaytirish, kapital va joriy ta'mirlash ishlari majmuasi sifatida qurilish ishlab chiqarishining natijasidir.

Qurilish ishlari qiymatiga qurilish uchastkalarining o'zlashtirish ishlari rejasini tuzish va tayyorlash, suv ta'minoti, issiqlik, kanalizatsiya, poydevorlarni o'rnatish, devorlarni ko'tarish, bino konstruksiyalarini montaj qilishning sanitar-texnika ishlari, boshqa pudrat ishlari (ishga tushirish va sozlash, gidroyuvish ishlari, yer qatlamini ochish, texnik-madaniy ishlar va boshqalar) kiritiladi.

**Kapital qurilishga pudrat shartnomasi** – bunda pudratchi shartnomada belgilangan ishlarni amalga oshirishi yoki xavf-xatarni o'ziga olgan holda obyektни qurish va shartnomada belgilangan muddatda topshirish majburiyatini oladi, buyurtmachi esa, pudratchiga qurilish maydonini ko'rsatadi yoki ish jabhasini ta'minlaydi, ularni qabul qiladi va to'lovlarni amalga oshiradi.

**Qurilish tashkilotlari** – barcha umumiy qurilish va ixtisoslashtirilgan tashkilotlar, mexanizatsiya boshqarmalari, ishga tushirish va sozlash tashkilotlari, neft va gaz uchun qidiruv quduqlari qurilishi bilan bog'liq chuqur qidiruv burg'ulash ishlari va boshqa ishlarni amalga oshiruvchi, shuningdek, kapital qo'yilmalar hisobiga qurilayotgan neft va gaz uchun ekspluatatsiya quduqlari qurilishi bilan shug'ullanuvchi burg'ulash tashkilotlarini o'z ichiga oladi.

**Investitsiyalar va qurilish statistikasi boshqarmasi**  
**Tel. 71 203-80-00 (1161)**