



O'ZBEKISTON RESPUBLIKASI  
PREZIDENTI HUZURIDAGI STATISTIKA AGENTLIGI



2023- YIL YANVAR-DEKABR

O'ZBEKISTON RESPUBLIKASIDA  
BAJARILGAN QURILISH ISHLARI  
ASOSIY KO'RSATKICHLARI

*Dastlabki ma'lumot*

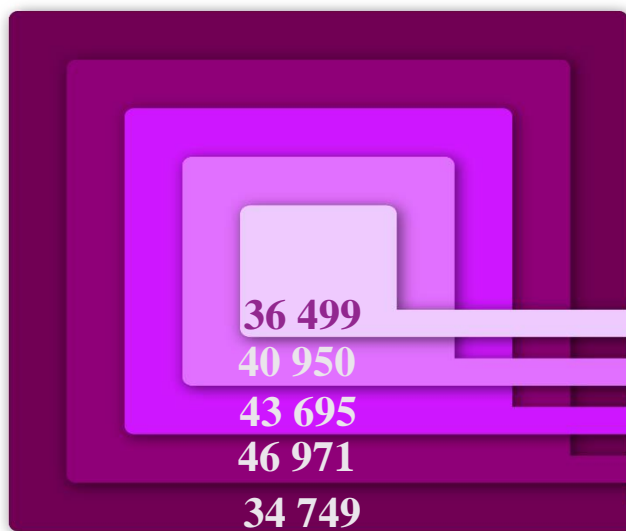


## 2024- yil 1-yanvar holatiga qurilish korxonalari soni, birlikda

Toshkent sh.	7 310
Farg‘ona	2 969
Toshkent	2 900
Buxoro	2 688
Qashqadaryo	2 578
Samarqand	2 530
Surxondaryo	2 323
Andijon	2 111
Qoraqalpog‘iston R.	1 931
Xorazm	1 768
Namangan	1 666
Jizzax	1 536
Navoiy	1 390
Sirdaryo	1 049

2024- yilning 1-yanvar holatiga O‘zbekiston Respublikasida qurilish faoliyati bilan shug‘ullanayotgan korxonalar va tashkilotlarning umumiy soni 34 749 tani tashkil etdi.

Qurilish korxonalarining katta qismi, ya‘ni 7 310 tasi yoki respublikadagi jami korxonalarining 21,0 % i Toshkent shahrida joylashgan.



### Qurilish korxonalari soni, birlikda

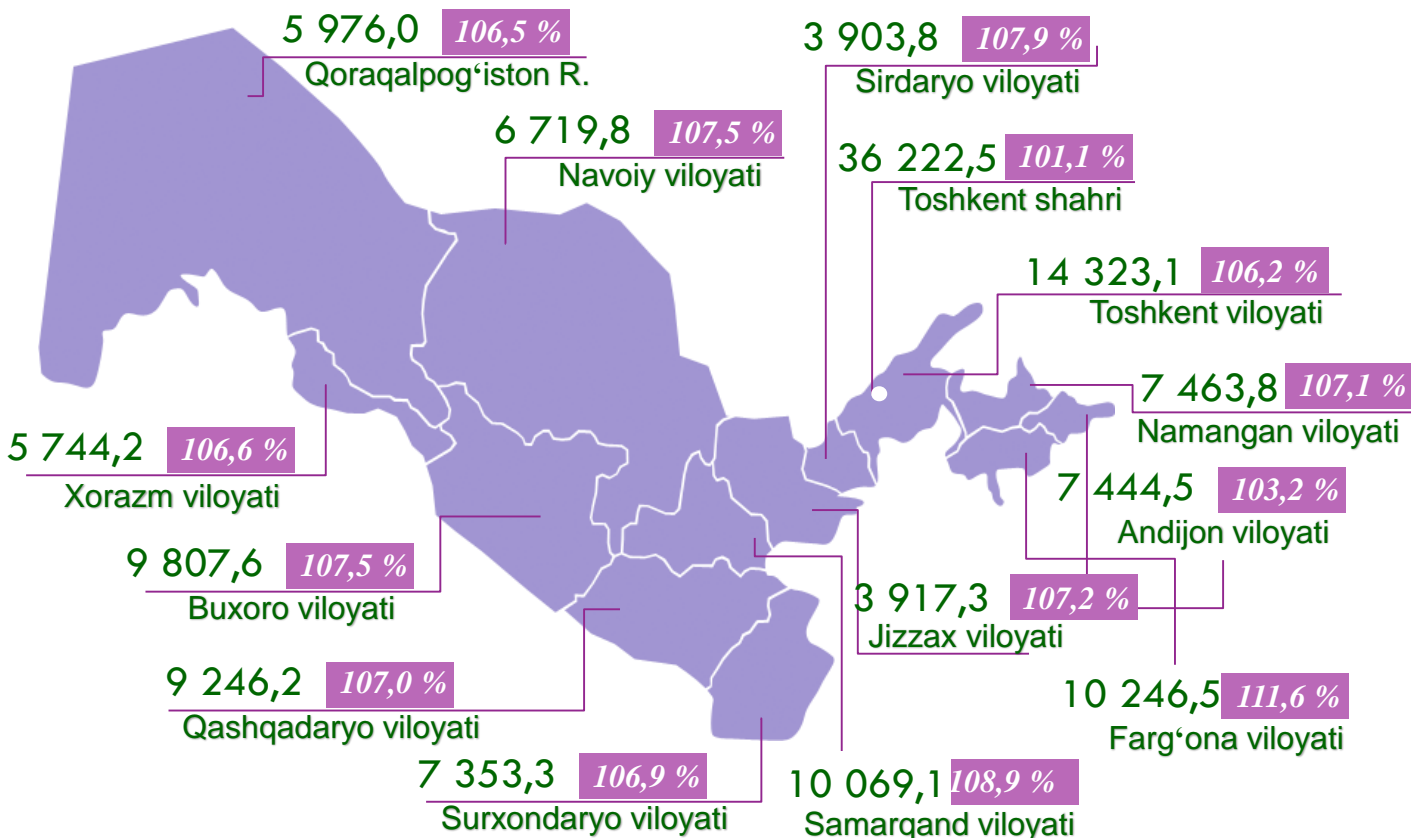


**2020**  
**2021**  
**2022**  
**2023**  
**2024**

Shuningdek, Farg‘ona viloyatida 2 969 ta (respublika bo‘yicha ularning jami soniga nisbatan 8,5 %), Toshkent viloyatida – 2 900 ta (8,3 %) qurilish korxonalari mavjud bo‘lib, qolgan hududlarga nisbatan kattaroq ko‘rsatkichga ega.

## 2023- yilning yanvar-dekabr oylarida hududlar kesimida qurilish ishlari

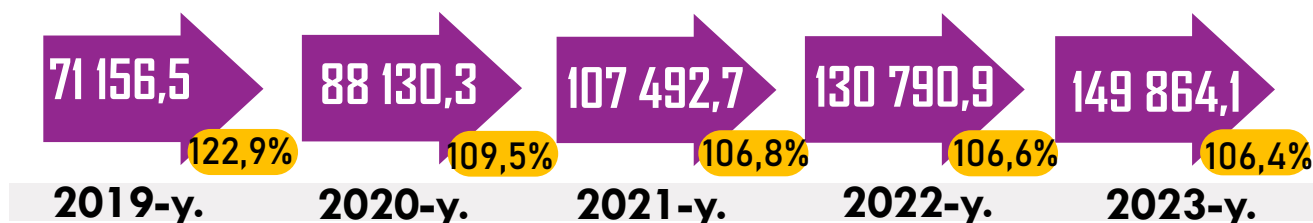
*hajmi mlrd. so‘mda va o‘shish sur‘ati*



2023- yilning yanvar-dekabr oylarida, O‘zbekiston Respublikasida jami 149 864,1 mlrd. so‘mlik qurilish ishlari bajarilib, 2022-yilga nisbatan 106,4 % ni tashkil etdi.

## Bajarilgan qurilish ishlari dinamikasi

*o‘shish sur‘ati o‘tgan yilga nisbatan, % da, mlrd. so‘m*

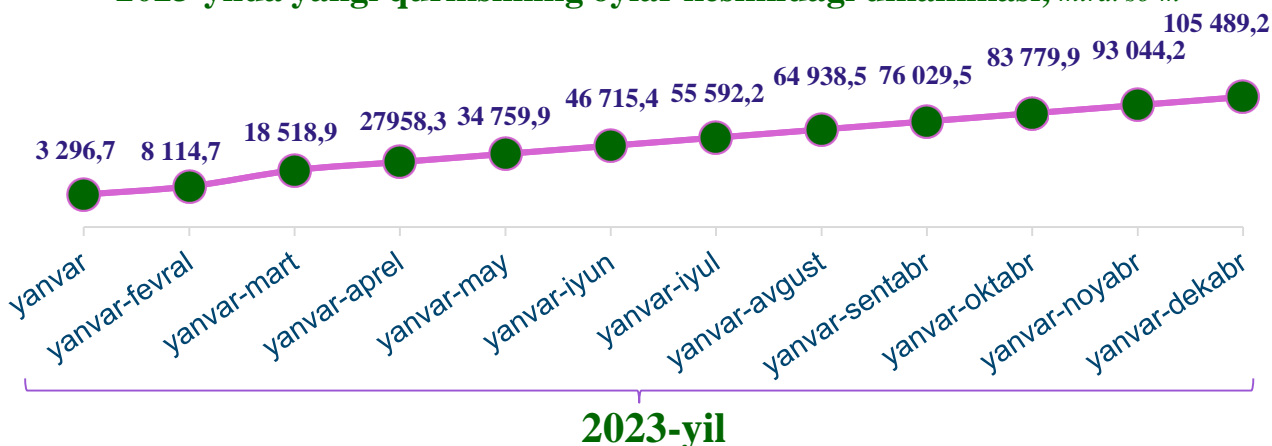


## 2023- yilning yanvar-dekabr oylarida umumiy hajmdan yangi qurilish, rekonstruksiya, kengaytirish, texnik qayta qurollantirish ishlari ulushi

Bajarilgan qurilish ishlarining katta qismi yangi bino va inshootlarni qurishga tegishli. Jami qurilish ishlarining 70,4 % i yoki 105 489,2 mlrd. so‘m qurilish ishlari aynan iqtisodiyotda yangi ishlab chiqarish quvvatlari, turar-joy va boshqa jtimoiy obyektlarni yaratishga qaratilgan.



2023-yilda yangi qurilishning oylar kesimidagi dinamikasi, mlrd. so‘m



**2023- yilning yanvar-dekabr oylarida umumiy hajmdan yangi qurilish ishlari ulushi**

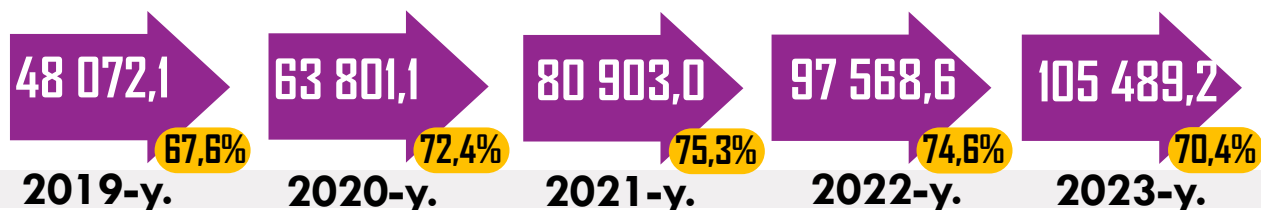
mlrd. so‘mda

	2022-yil	2023-yil	Ulushi, % da
<b>O‘zbekiston Respublikasi</b>	<b>97 568,6</b>	<b>105 489,2</b>	<b>100,0</b>
Qoraqalpog‘iston Respublikasi	3 868,6	4 470,7	4,2
Andijon	4 866,5	5 093,7	4,8
Buxoro	6 074,8	6 832,2	6,5
Jizzax	2 544,8	3 179,9	3,0
Qashqadaryo	5 035,9	5 754,8	5,5
Navoiy	4 719,0	5 345,8	5,1
Namangan	4 714,3	5 808,8	5,5
Samarqand	6 652,9	6 890,0	6,5
Surxondaryo	5 553,3	5 539,7	5,3
Sirdaryo	2 462,7	3 092,4	2,9
Toshkent	9 597,8	8 951,2	8,5
Farg‘ona	6 125,6	7 241,0	6,9
Xorazm	3 782,0	4 411,1	4,2
Toshkent sh.	22 498,4	21 451,5	20,3

2023- yilning yanvar-dekabr oylarida hududlar kesimida yangi qurilish ishlari bo‘yicha yuqori hajm, Toshkent shahri (21 451,5 mlrd. so‘m), Toshkent viloyati (8 951,2 mlrd. so‘m), Farg‘ona viloyati (7 241,0 mlrd. so‘m) va Samarqand viloyatida (6 890,0 mlrd. so‘m) qayd etildi.

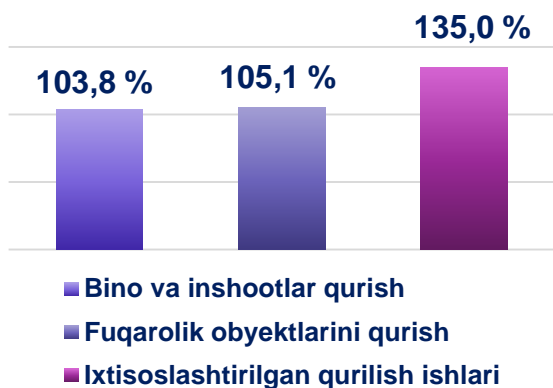
**Yillar kesimida yangi qurilish ishlari**

*jamiga nisbatan ulushi, % da, mlrd. so‘m*



## 2023- yilning yanvar-dekabr oylarida iqtisodiy faoliyat turlari bo‘yicha qurilish ishlari

### O‘sish sur‘ati



**Qurilish ishlari hajmiga** yuridik va jismoniy shaxslar tomonidan qurilish pudrat shartnomalari asosida va xo‘jalik usulida bajarilgan ishlar, shuningdek, sotish uchun mo‘ljallangan obyektlar kiritiladi.



**105 020,1**  
mlrd. so‘m

**Bino va inshootlar qurish**



**30 962,6**  
mlrd. so‘m

**Fuqarolik obyektlarini qurish**



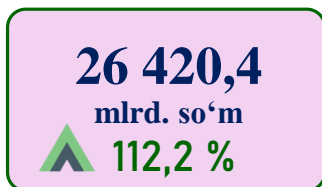
**13 881,4**  
mlrd. so‘m

**Ixtisoslashtirilgan qurilish ishlari**

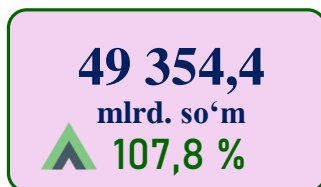
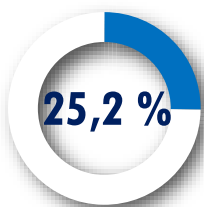
2023-yilning yanvar-dekabr oylarida O‘zbekiston Respublikasida bajarilgan qurilish ishlarining iqtisodiy faoliyat turlari bo‘yicha taqsimlanishi quyidagicha:

- binolar va inshootlar qurish yo‘nalishi 70,1 % ulushni tashkil etib, 2022- yilga nisbatan 103,8 % ni tashkil etdi;
- fuqarolik obyektlarini qurish yo‘nalishi 20,6 % ulushni tashkil etib, 2022- yilga nisbatan 105,1 % ni tashkil etdi;
- ixtisoslashtirilgan qurilish ishlari yo‘nalishi 9,3 % ulushni va 2022- yilga nisbatan 135,0 % ni tashkil etdi.

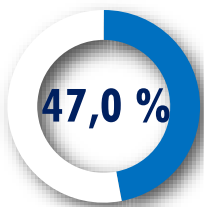
2023- yilning yanvar-dekabr oylarida  
bino va inshootlar qurilishi asosiy ko‘rsatkichlari  
*Korxonalar turlari bo‘yicha*



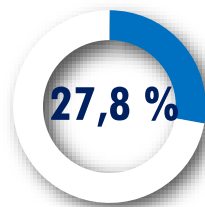
**Yirik qurilish  
tashkilotlari**



**Kichik korxonalar  
va mikrofirmalar**



**Norasmiy sektor**



**Jami bino va inshootlarni qurish - 105 020,1 mlrd. so‘m**

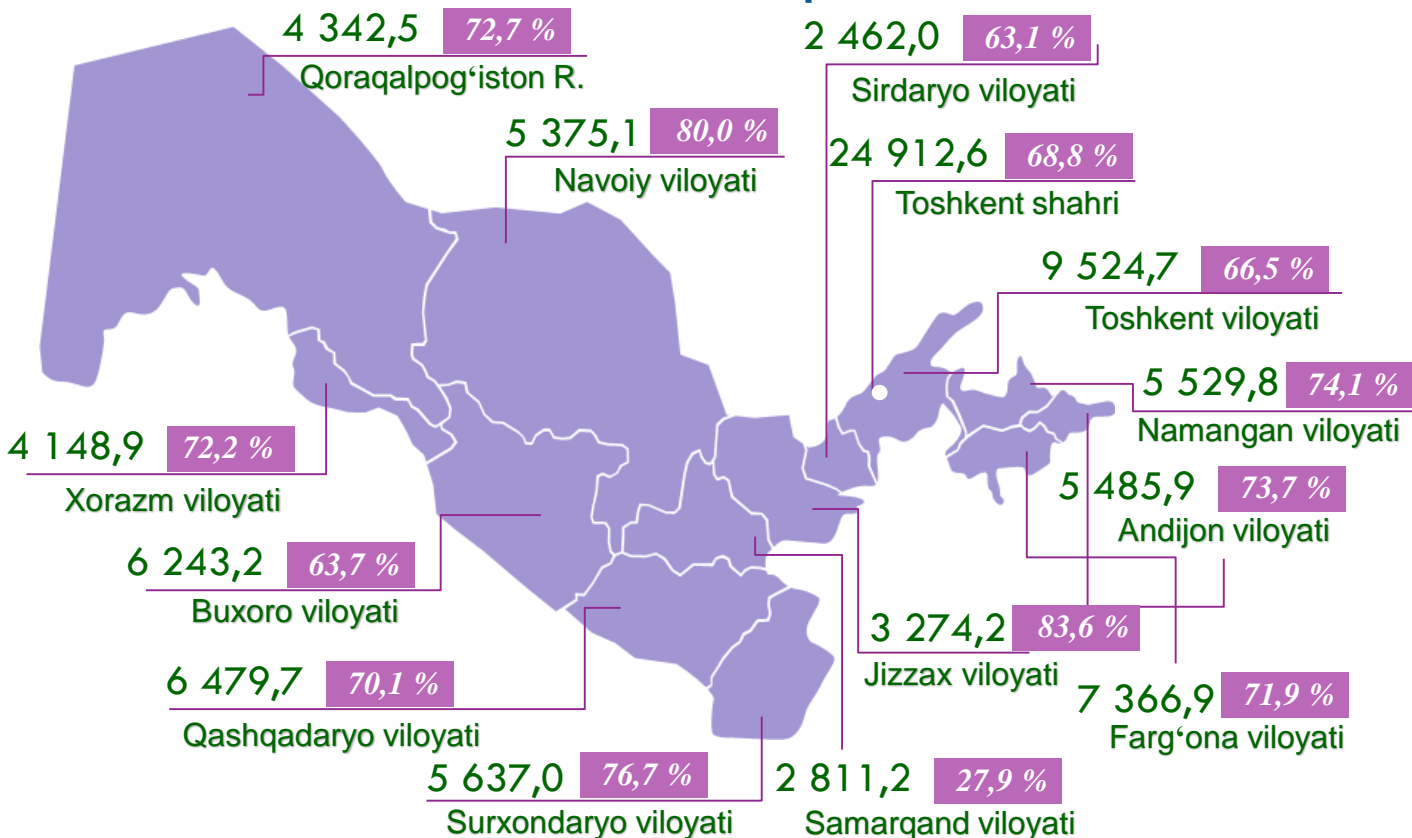
Bino va inshootlarni qurish bo‘yicha qurilish ishlari tarkibida yirik qurilish tashkilotlari tomonidan bajarilgan qurilish ishlari ulushi 25,2 % ni tashkil etib, 2022- yilga nisbatan 2,4 % punktga kamaydi.

Ushbu faoliyat turida kichik korxonalar va mikrofirmalar hissasiga to‘g‘ri kelgan ulush 2022- yilga nisbatan 1,0 % punktga ko‘payib 47,0 % ni tashkil etdi.

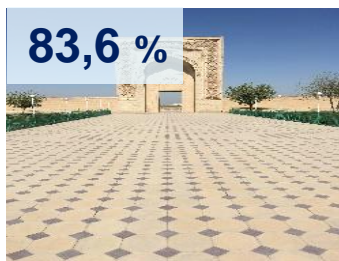
Norasmiy sektorning ulushi esa 2022- yilga nisbatan 1,4 % punktga ko‘payib, 27,8 % ni tashkil etdi.

Amaldagi statistik kuzatuv shakllarida 2015- yilning 1- yanvaridan boshlab, “O‘zbekiston Respublikasi iqtisodiy faoliyat turlari bo‘yicha mahsulotlar (mahsulot, ish, xizmat) statistik tasniflagichi (MST)”ga muvofiq **“Qurilish faoliyati bo‘yicha o‘z kuchi bilan bajarilgan qurilish ishlari hajmi”** ko‘rsatkichi qo‘llaniladi.

## 2023- yilning yanvar-dekabr oylarida bino va inshootlar qurilishi



**Ma’lumot uchun:** Bino va inshootlarni qurish faoliyat turi bo‘yicha bajarilgan qurilish ishlarining eng yuqori ulushi Jizzax viloyati (hududda bajarilgan qurilish ishlarining 83,6 % i), Navoiy viloyati (80,0 %) va Surxondaryo viloyati (76,7 %)da kuzatildi.



83,6 %

Jizzax viloyati



80,0 %

Navoiy viloyati

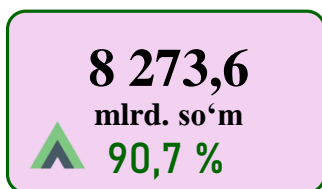


76,7 %

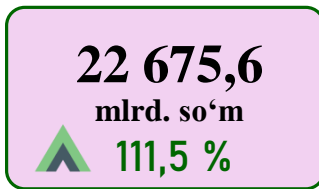
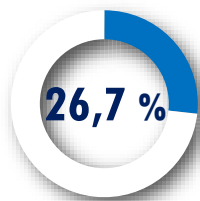
Surxondaryo viloyati



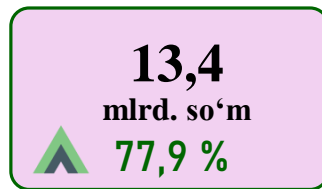
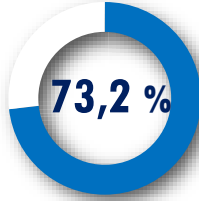
2023- yilning yanvar-dekabr oylarida  
fuqarolik obyektlarini qurish asosiy ko‘rsatkichlari  
*Korxonalar turlari bo‘yicha*



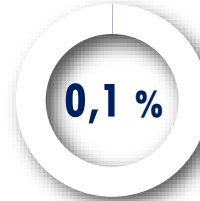
Yirik qurilish  
tashkilotlari



Kichik korxonalar  
va mikrofirmalar



Norasmiy sektor

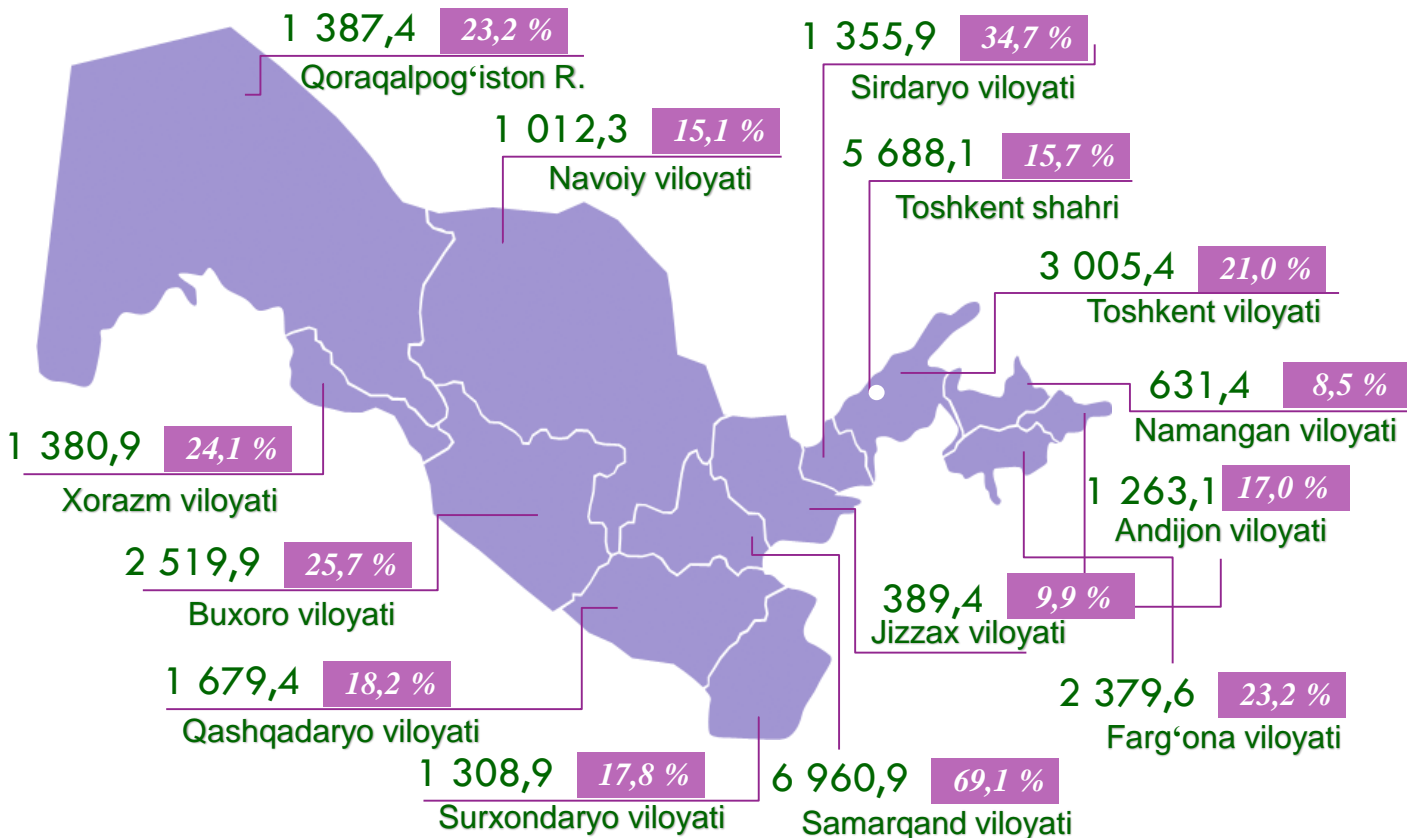


**Jami fuqarolik obyektlarini qurish - 30 962,6 mlrd. so‘m**

Fuqarolik obyektlarini qurish bo‘yicha yirik qurilish tashkilotlari tomonidan bajarilgan qurilish ishlari hajmining ulushi 26,7 % ni tashkil etdi va 2022- yilga nisbatan 4,2 % punktga kamaydi. Shuningdek, kichik korxonalar va mikrofirmalar ulushi mos ravishda 73,2 % (4,2 % punktga ko‘paydi). Norasmiy sektorning ulushi esa 2022- yilga nisbatan o‘zgarishsiz qolib, 0,1 % ni tashkil etdi.

**Fuqarolik obyektlari qurilishiga** avtomobil yo‘llari, ko‘chalar, ko‘priklar va tunnellar, temir yo‘llar, aerodromlar, gavanlar va boshqa suv loyihalari, sug‘orish tizimlari, sanoat inshootlari, quvur tarmoqlari va elektr uzatish liniyalari, ochiq sport komplekslari kabi og‘ir konstruksiyalarni qurish kiradi.

## 2023- yilning yanvar-dekabr oylarida fuqarolik obyektlarini qurish



**Ma’lumot uchun:** Fuqarolik obyektlarini qurish faoliyat turi bo‘yicha bajarilgan qurilish ishlarining eng yuqori ulushi Samarqand viloyati (hududda bajarilgan qurilish ishlarining 69,1 % i), Sirdaryo viloyati (34,7 %) va Buxoro viloyati (25,7 %)da kuzatildi.



69,1 %

Samarqand viloyati



34,7 %

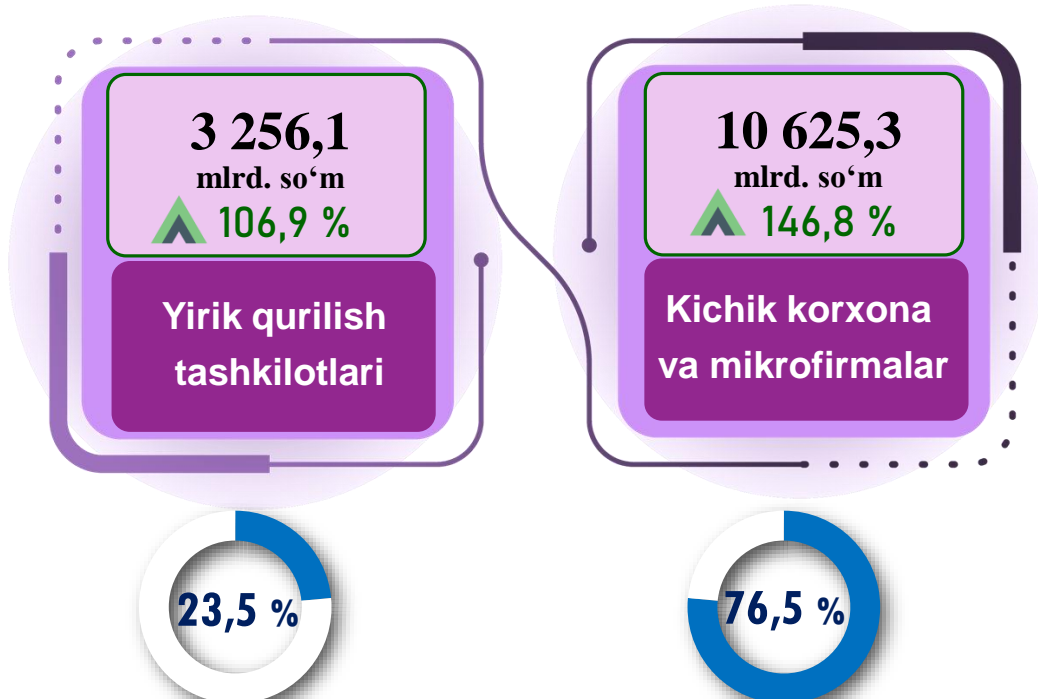
Sirdaryo viloyati



25,7 %

Buxoro viloyati

2023- yilning yanvar-dekabr oylarida  
ixtisoslashtirilgan qurilish asosiy ko‘rsatkichlari  
*Korxonalar turlari bo‘yicha*



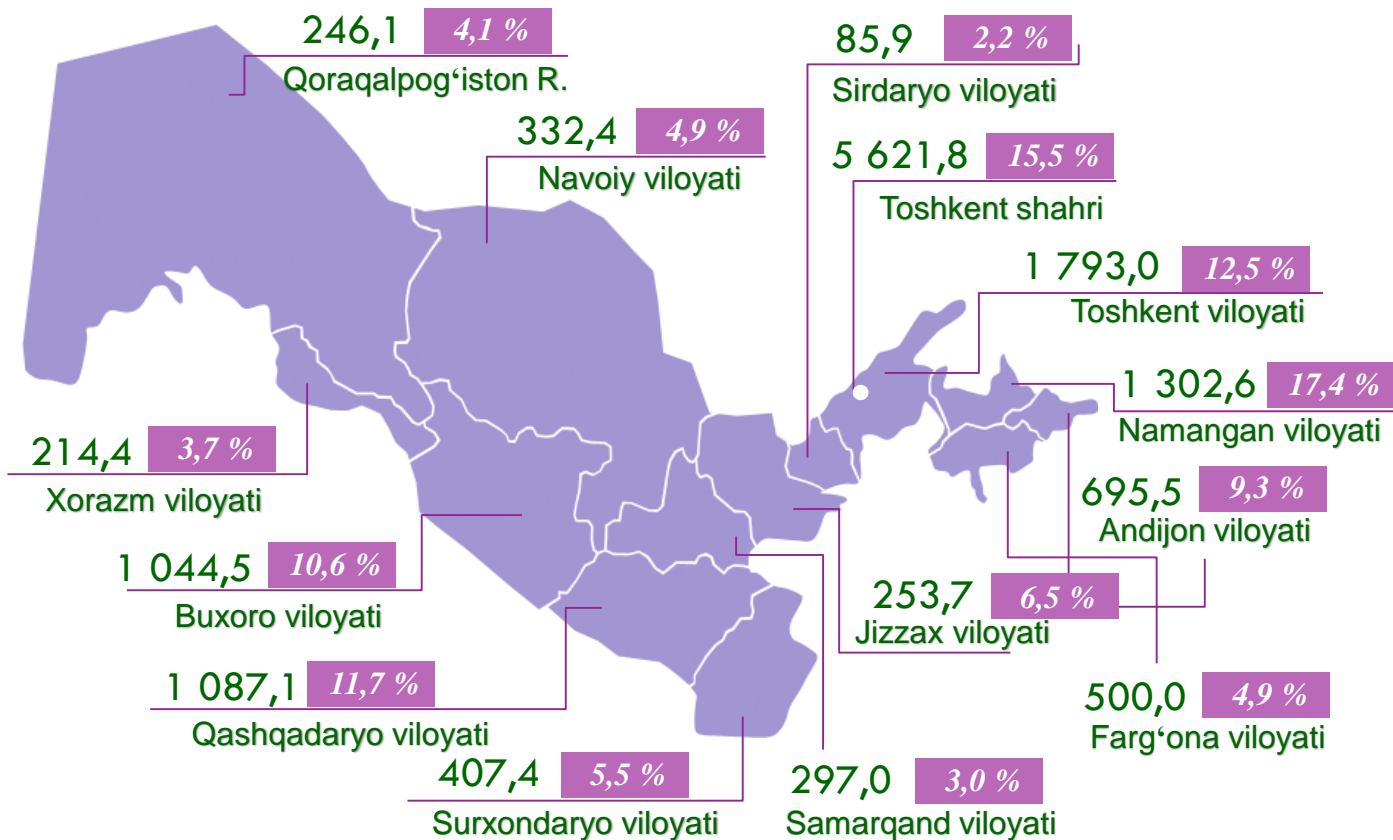
**Jami ixtisoslashtirilgan qurilish ishlari - 13 881,4 mlrd. so‘m**

Ixtisoslashtirilgan qurilish ishlari tarkibida yirik qurilish tashkilotlari tomonidan bajarilgan qurilish ishlari hajmining ulushi 2022- yilga nisbatan 6,1 % punktga kamaydi va 23,5 % ni tashkil etdi.

Qolgan 76,5 % i kichik korxonalar va mikrofirmalar hissasiga to‘g‘ri kelib, 2022- yilga nisbatan 6,1 % punktga ko‘paydi.

Ixtisoslashtirilgan qurilish ishlari sayqallash, suvoqchilik, bo‘yoqchilik ishlari, pollar va devorlarni plitka bilan qoplash yoki parket, kovrolan, gulqog‘ozlar bilan qoplash, shuningdek, pollarni siklyovkalash, duradgorlik ishlari, ovoz izolyatsiyalash ishlari, tashqi hududlarni tozalash kabi bezatishga aloqador ishlarni o‘z ichiga oladi.

**2023- yilning yanvar-dekabr oylarida**  
**ixtisoslashtirilgan qurilish ishlari**



**Ma’lumot uchun:** Ixtisoslashtirilgan qurilish ishlari faoliyat turi bo‘yicha bajarilgan qurilish ishlarining eng yuqori ulushi Namangan viloyati (hududda bajarilgan qurilish ishlarining 17,4 % i), Toshkent shahri (15,5 %) va Toshkent viloyatida (12,5 %) kuzatildi.



**17,4 %**

Namangan viloyati



**15,5 %**

Toshkent sh.

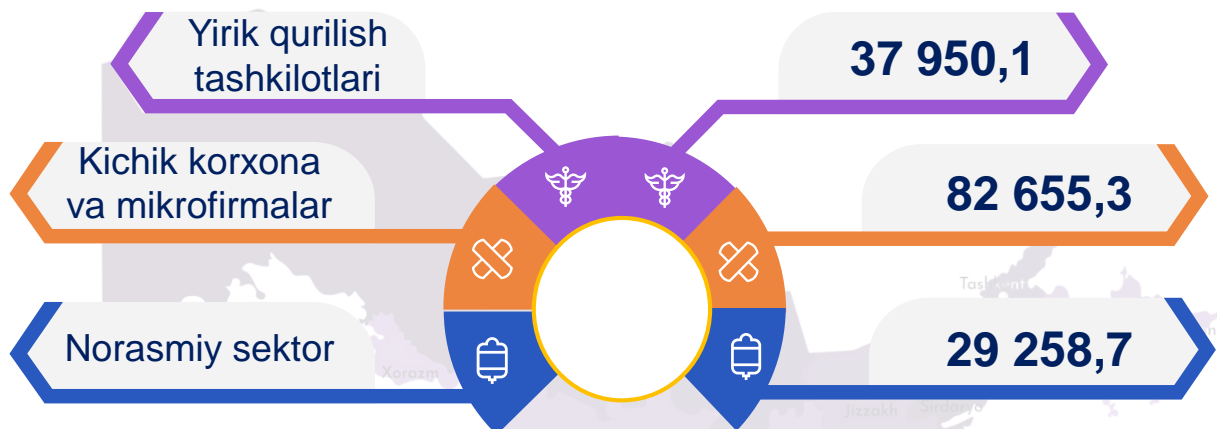


**12,5 %**

Toshkent viloyati

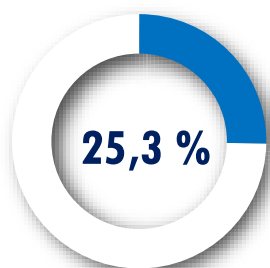
## 2023- yilning yanvar-dekabr oylarida korxonalar turlari bo‘yicha qurilish ishlarining asosiy ko‘rsatkichlari

### Qurilish ishlari hajmining tarkibi, mlrd. so‘mda



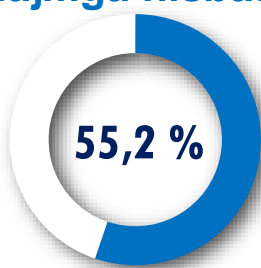
Qurilish ishlari hajmi yirik qurilish tashkilotlari, kichik korxonalar va mikrofirmalar hamda norasmiy sektorlarda amalga oshirilgan ishlar tarkibi bo‘yicha shakllanadi.

### Jami hajmga nisbatan ulushi



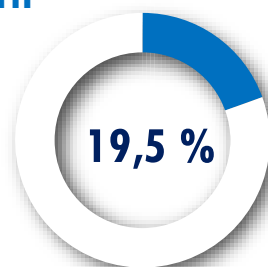
Yirik qurilish tashkilotlari

2022- yil bilan solishtirganda – **95,2 %**



Kichik korxonalar va mikrofirmalar

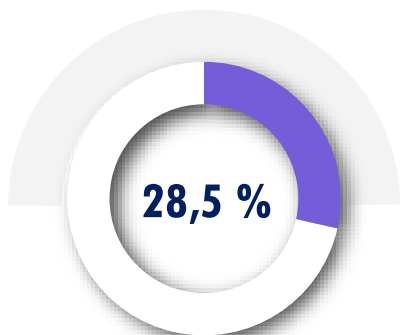
2022- yil bilan solishtirganda – **112,7 %**



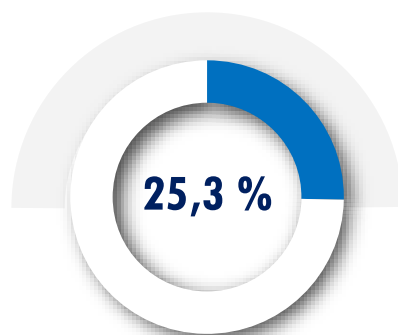
Norasmiy sektor

2022- yil bilan solishtirganda – **105,8 %**

Yirik qurilish tashkilotlari tomonidan  
2023- yilning yanvar-dekabr oylarida bajarilgan qurilish  
ishlarining asosiy ko‘rsatkichlari  
*jamiga nisbatan ulushi*



2022- y.




2023- y.

Yirik qurilish tashkilotlari tomonidan 2023- yilning yanvar-dekabr oylarida bajarilgan qurilish ishlari hajmi 37 950,1 mlrd. so‘mni tashkil etdi. Ko‘rib chiqilayotgan davrda qurilish ishlari hajmi 2022- yilga nisbatan 95,2 % ni va ularning umumiy hajmdagi ulushi 3,2 % ga kamayib, 25,3 % ni tashkil etdi.

**Xo‘jalik usulida** bajarilgan ishlar hajmi qurilish egasi tomonidan hisobot davrida qurilish ishlariga sarflangan xarajatlaridan kelib chiqib aniqlanadi.

*Jami yirik qurilish tashkilotlari tomonidan bajarilgan - 37 950,1 mlrd. so‘m qurilish ishlari hajmi*

Yirik qurilish tashkilotlari tomonidan bajarilgan qurilish  
ishlarining yillar kesimidagi dinamikasi  
*oldingi yilga nisbatan, % da, mlrd. so‘m*



2019-y.

2020-y.

2021-y.

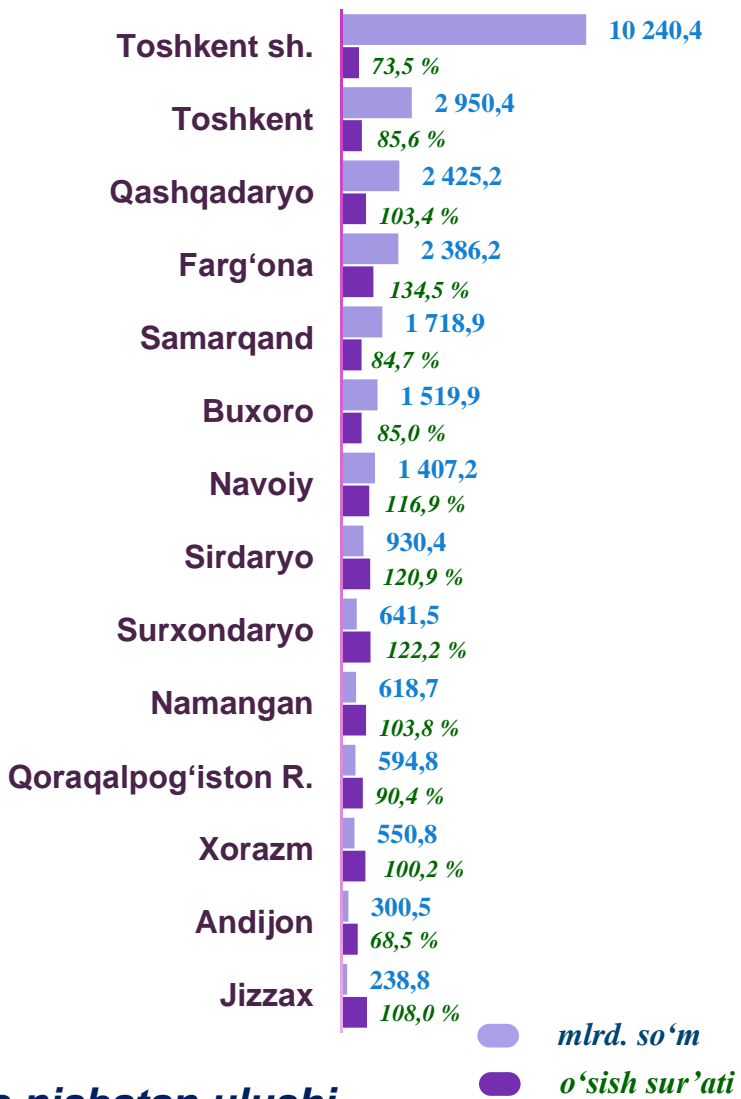
2022-y.

2023-y.


## 2023- yilning yanvar-dekabr oylarida yirik qurilish tashkilotlari tomonidan bajarilgan ishlar Hududlarning kesimida



*Ma'lumot uchun:*  
yirik qurilish tashkilotlari tomonidan bajarilgan qurilish ishlarining jami qurilish ishlari hajmidagi eng ko'p ulushi Toshkent shahrida (hududdagi jami qurilish ishlari hajmining 28,3 %), Qashqadaryo viloyatida (26,2 %) va Sirdaryo viloyatida (23,8 %) qayd etildi.



### Jamiga nisbatan ulushi



28,3 %

Toshkent sh.



26,2 %

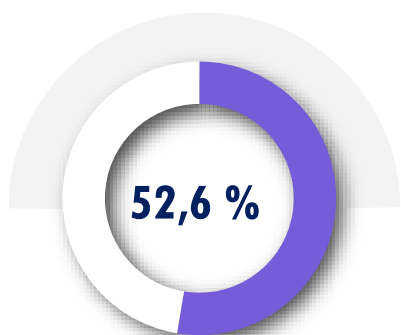
Qashqadaryo viloyati



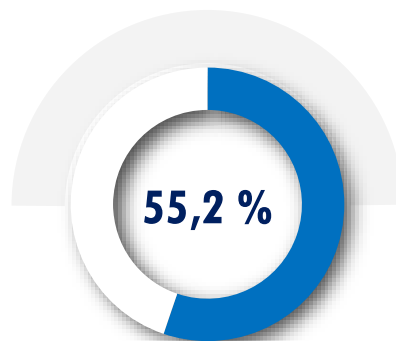
23,8 %

Sirdaryo viloyati

**Kichik korxonalar va mikrofirmalar tomonidan  
2023- yilning yanvar-dekabr oylarida bajarilgan qurilish  
ishlarining asosiy ko‘rsatkichlari**  
*jamiga nisbatan ulushi*



**2022- y.**



**2023- y.**

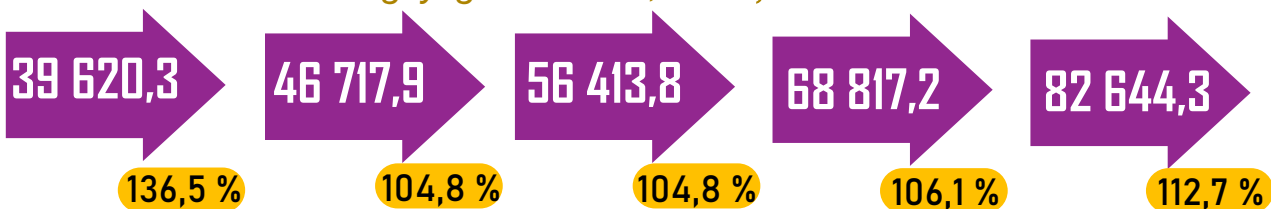
2023- yilning yanvar-dekabr oylarida kichik korxonalar va mikrofirmalar tomonidan bajarilgan qurilish ishlari hissasiga jami qurilish ishlari hajmining 55,2 % i to‘g‘ri kelib, 2022- yilga nisbatan 2,6 % punktga ko‘paydi.

Shuningdek, ular hissasiga to‘g‘ri kelgan qurilish ishlari hajmi 2022- yilga nisbatan 112,7 % ni tashkil etgan holda 82 655,3 mlrd. so‘m miqdorida qayd etildi.

**Jami kichik korxonalar va mikrofirmalar  
tomonidan bajarilgan qurilish ishlari - 82 655,3 mlrd. so‘m  
hajmi**

**Yirik qurilish tashkilotlari tomonidan bajarilgan qurilish  
ishlarining yillar kesimidagi dinamikasi**

*oldingi yilga nisbatan, % da, mlrd. so‘m*



**2019-y.**

**2020-y.**

**2021-y.**

**2022-y.**

**2023-y.**

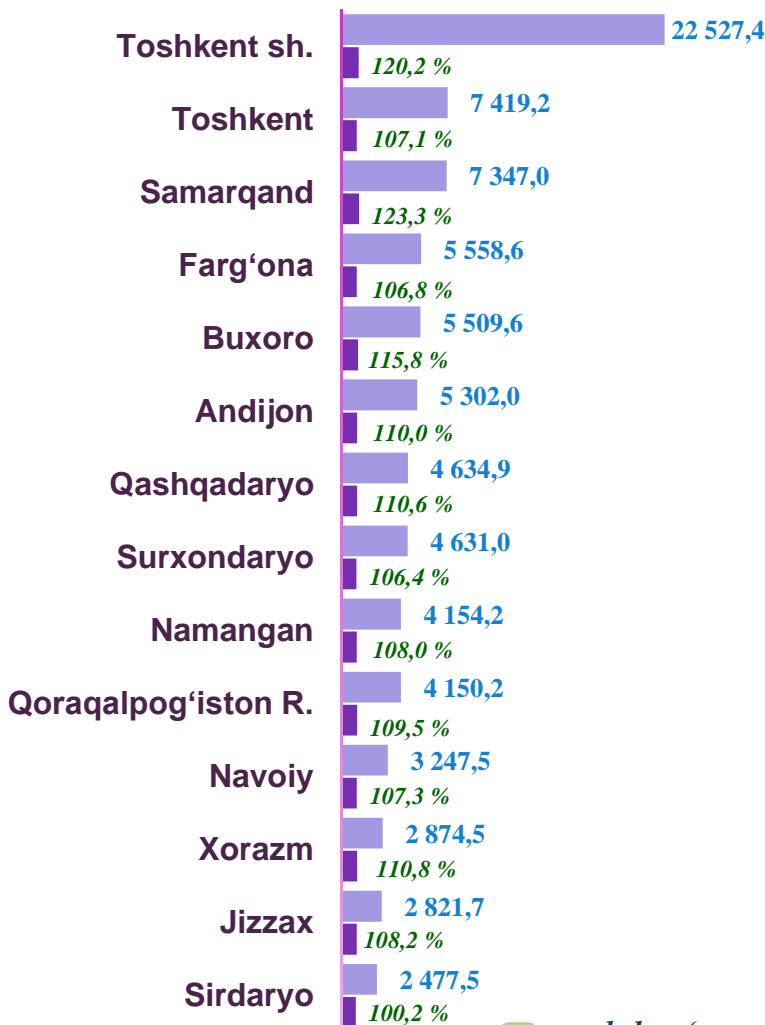


## 2023- yilning yanvar-dekabr oylarida kichik korxonalar va mikrofirmalar tomonidan bajarilgan ishlari Hududlar kesimida



### Ma'lumot uchun:

ko'rib chiqilayotgan davrda kichik korxonalar va mikrofirmalar tomonidan bajarilgan qurilish ishlarining eng katta hajmi Toshkent shahriga (22 527,4 mlrd. so'm), Toshkent viloyati (7 419,2 mlrd. so'm), Samarqand viloyatiga (7 347,0) to'g'ri keldi.



● mlrd. so'm  
● o'sish sur'ati

### Jamiga nisbatan ulushi



Samarqand viloyati

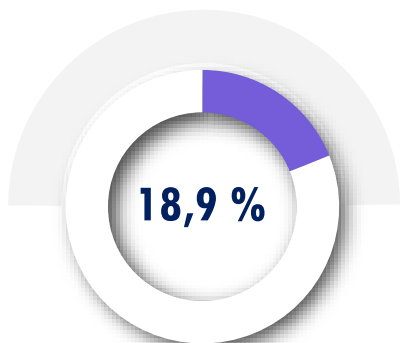


Qashqadaryo viloyati

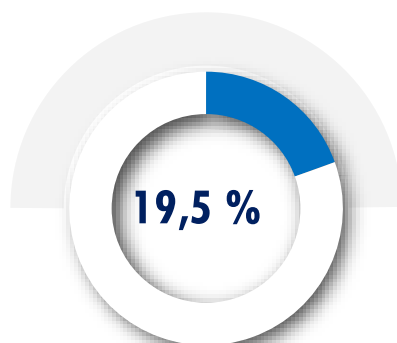


Andijon viloyati

2023- yilning yanvar-dekabr oylarida qurilish  
ishlarining umumiy hajmida norasmiy sektor  
*jamiga nisbatan ulushi*



2022- y.



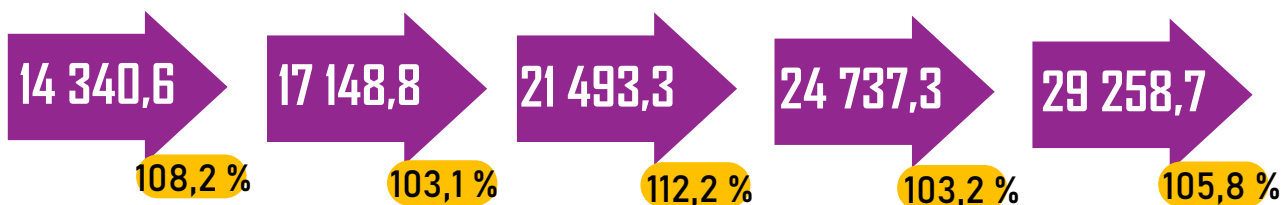
2023- y.

Norasmiy sektorda qurilish ishlarining ulushi 19,5 % ni yoki 29 258,7 mlrd. so‘mni tashkil etib, 2022- yilga nisbatan 105,8 % ga yetdi.

Shundan 21 676,5 mlrd. so‘mi yakka tartibdagi uy-joy qurilishiga to‘g‘ri kelib, 2022- yilga nisbatan 109,9 % ni, jismoniy shaxslar tomonidan noturar-joylar qurilishi 3 610,7 mlrd. so‘mni va 82,0 % ni, yakka tartibdagi turar-joylarni ta‘mirlash ishlari 3 917,5 mlrd. so‘mni va 111,8 % ni tashkil etdi.

Norasmiy sektor qurilish ishlarining yillar kesimidagi  
dinamikasi

*oldingi yilga nisbatan, % da, mlrd. so‘m*



2019-y.

2020-y.

2021-y.

2022-y.

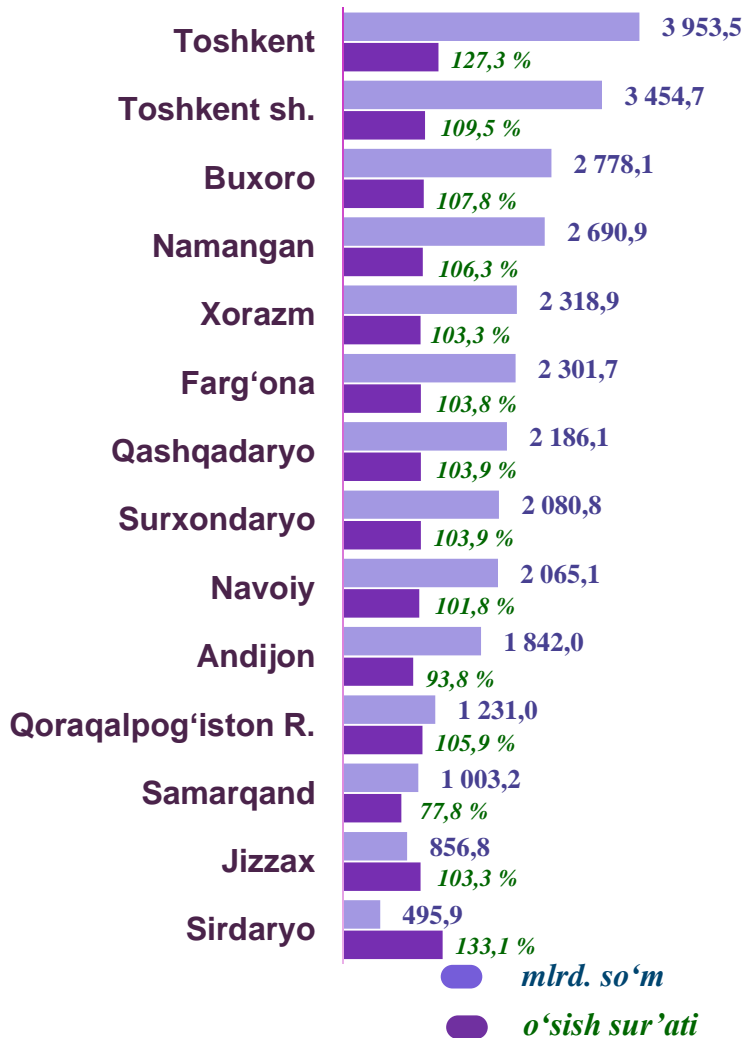
2023-y.

## 2023- yilning yanvar-dekabr oylarida qurilish ishlarining umumiy hajmida norasmiy sektor

### Hududlar kesimida



**Ma'lumot uchun:** ko'rib chiqilayotgan davrda norasmiy sektor tomonidan bajarilgan qurilish ishlarining eng katta hajmi Toshkent viloyatida (3 953,5 mlrd. so'm), Toshkent shahrida (3 953,5 mlrd. so'm) va Buxoro viloyatida (2 778,1 mlrd. so'm) qayd etildi.



### Jamiga nisbatan ulushi



Xorazm viloyati

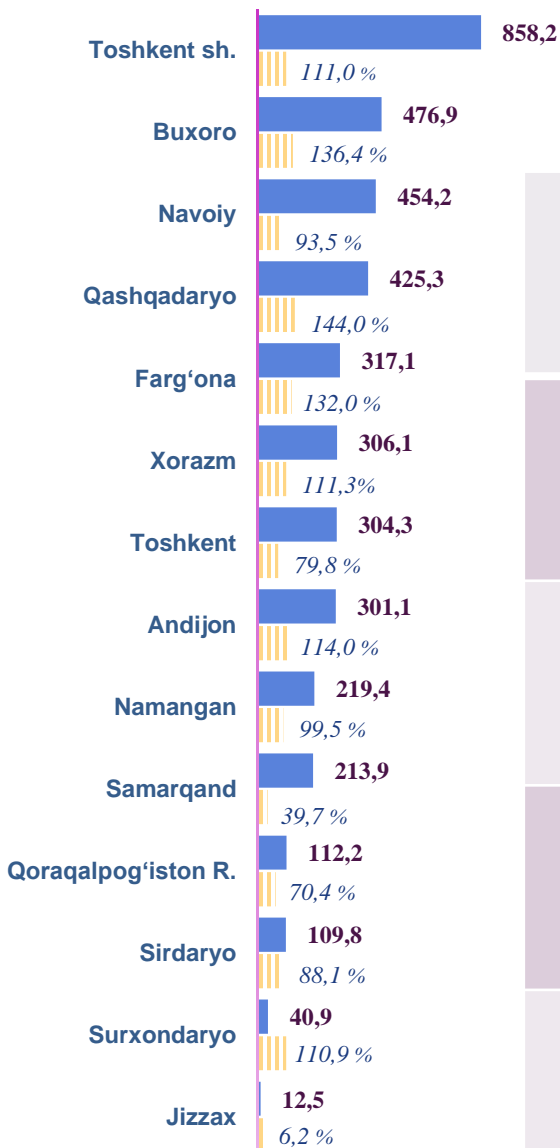


Namangan viloyati



Navoiy viloyati


**HUDUDLAR KESIMIDA**



● mlrd. so'm    ● o'sish sur'ati

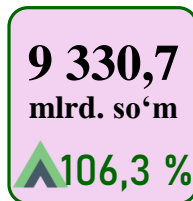
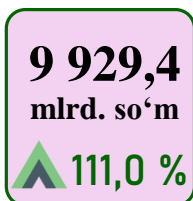
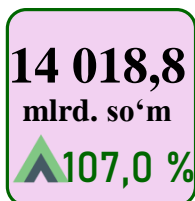
**Mulkchilik shakli davlat bo'lgan tashkilotlar tomonidan bajarilgan qurilish ishlari**

*Jamiga nisbatan ulushi, % da, mlrd. so'm*



**Ma'lumot uchun:** nodavlat mulkchilikdagi tashkilotlar tomonidan bajarilgan qurilish ishlari hajmida eng yuqori ulush Navoiy viloyatida (ushbu hududagi qurilish ishlari umumiy hajmining 6,8 % i), Xorazm viloyatida (ushbu hududagi qurilish ishlari umumiy hajmining 5,3 % i) va Buxoro viloyatida (ushbu hududagi umumiy qurilish ishlarining 4,9 % i) qayd etildi.

## Mulkchilik shakli nodavlat bo‘lgan tashkilotlar tomonidan bajarilgan qurilish ishlari



**Jizzax viloyati**

**Toshkent viloyati**


**Farg‘ona viloyati**

**Samarqand viloyati**

**Buxoro viloyati**


**YANVAR-DEKABR: 145 712,2 mlrd. so‘m**

### Hududlar kesimida



**Ma‘lumot uchun:** davlat mulkchilikdagi tashkilotlar tomonidan bajarilgan qurilish ishlari hajmida eng yuqori ulush Jizzax viloyatida (ushbu hududagi qurilish ishlari umumiy hajmining 99,7 % i), Surxondaryo viloyatida (ushbu hududagi qurilish ishlari umumiy hajmining 99,4 % i) va Qoraqalpog‘iston Respublikasida (ushbu hududagi umumiy qurilish ishlarining 98,1 % i) qayd etildi

Jamiga nisbatan ulushi, % da, mlrd. so‘m



**2019-y.**

**2020-y.**

**2021-y.**

**2022-y.**

**2023-y.**

## **Qurilish ishlari USLUBIY TUSHUNTIRISHLAR**

**Qurilish ishlari** – bino va inshootlarni barpo etish, qayta tiklash, kengaytirish, kapital va joriy ta'mirlash ishlari majmuasi sifatida qurilish ishlab chiqarishining natijasidir.

Qurilish ishlari qiymatiga qurilish uchastkalarining o'zlashtirish ishlari rejasini tuzish va tayyorlash, suv ta'minoti, issiqlik, kanalizatsiya, poydevorlarni o'rnatish, devorlarni ko'tarish, bino konstruksiyalarini montaj qilishning sanitar-texnika ishlari, boshqa pudrat ishlari (ishga tushirish va sozlash, gidroyuvish ishlari, yer qatlamini ochish, texnik-madaniy ishlar va boshqalar) kiritiladi.

**Kapital qurilishga pudrat shartnomasi** – bunda pudratchi shartnomada belgilangan ishlarni amalga oshirishi yoki xavf-xatarni o'ziga olgan holda obyektни qurish va shartnomada belgilangan muddatda topshirish majburiyatini oladi, buyurtmachi esa, pudratchiga qurilish maydonini ko'rsatadi yoki ish jabhasini ta'minlaydi, ularni qabul qiladi va to'lovlarni amalga oshiradi.

**Qurilish tashkilotlari** – barcha umumiy qurilish va ixtisoslashtirilgan tashkilotlar, mexanizatsiya boshqarmalari, ishga tushirish va sozlash tashkilotlari, neft va gaz uchun qidiruv quduqlari qurilishi bilan bog'liq chuqur qidiruv burg'ulash ishlari va boshqa ishlarni amalga oshiruvchi, shuningdek, kapital qo'yilmalar hisobiga qurilayotgan neft va gaz uchun ekspluatatsiya quduqlari qurilishi bilan shug'ullanuvchi burg'ulash tashkilotlarini o'z ichiga oladi.

**Investitsiyalar va qurilish statistikasi boshqarmasi**  
**Tel. 71 203-80-00 (1161)**